



Einwohnergemeinde Münchenbuchsee

# Jahresrechnung 2025



# INHALTSVERZEICHNIS

<b>1</b>	<b>BERICHTERSTATTUNG</b> .....	<b>4</b>
1.2	Spezialfinanzierungen .....	11
<b>2</b>	<b>ECKDATEN</b> .....	<b>13</b>
2.1	Übersicht.....	13
2.2	Selbstfinanzierung / Finanzierungsergebnis.....	14
2.3	Gestufte Erfolgsausweise.....	15
2.3.1	Gesamthaushalt .....	15
2.3.2	Allgemeiner Haushalt .....	16
2.3.3	Spezialfinanzierung Feuerwehr .....	17
2.3.4	Spezialfinanzierung Wasserversorgung.....	18
2.3.5	Spezialfinanzierung Abwasserentsorgung .....	19
2.3.6	Spezialfinanzierung Abfall .....	20
2.3.7	Spezialfinanzierung Wärmeverbund .....	21
<b>3</b>	<b>BILANZ</b> .....	<b>22</b>
<b>4</b>	<b>FUNKTIONEN</b> .....	<b>23</b>
4.1	Erfolgsrechnung.....	23
4.2	Investitionsrechnung .....	33
<b>5</b>	<b>SACHGRUPPEN</b> .....	<b>34</b>
5.1	Erfolgsrechnung.....	34
5.2	Investitionsrechnung .....	35
<b>6</b>	<b>GELDFLUSSRECHNUNG</b> .....	<b>36</b>
<b>7</b>	<b>FINANZKENNZAHLEN</b> .....	<b>38</b>
7.1	Gesamthaushalt .....	38
7.2	Allgemeiner Haushalt.....	39
7.3	Spezialfinanzierung Wasserversorgung.....	40
7.4	Spezialfinanzierung Abwasserentsorgung.....	40
7.5	Spezialfinanzierung Abfall .....	41
7.6	Spezialfinanzierung Feuerwehr .....	41
7.7	Spezialfinanzierung Wärmeverbund .....	41
<b>8</b>	<b>ANTRAG DER EXEKUTIVE</b> .....	<b>42</b>
<b>9</b>	<b>BESTÄTIGUNGSBERICHT / BERICHT DATENAUF SICHTSSTELLE</b> .....	<b>44</b>
<b>10</b>	<b>GENEHMIGUNG DER JAHRESRECHNUNG</b> .....	<b>47</b>

<b>11</b>	<b>ANHANG</b> .....	<b>48</b>
<b>11.1</b>	<b>Regelwerk</b> .....	<b>48</b>
11.1.1	Angewendetes Regelwerk .....	48
11.1.2	Bewertung Finanzvermögen .....	48
11.1.3	Bewertung Verwaltungsvermögen .....	49
11.1.4	Aktivierungsgrenzen .....	49
11.1.5	Bestehendes Verwaltungsvermögen .....	49
<b>11.2</b>	<b>Grundlagen der Jahresrechnung</b> .....	<b>50</b>
<b>11.3</b>	<b>Eigenkapitalnachweis</b> .....	<b>50</b>
<b>11.4</b>	<b>Rückstellungsspiegel</b> .....	<b>51</b>
<b>11.5</b>	<b>Beteiligungsspiegel</b> .....	<b>52</b>
<b>11.6</b>	<b>Gewährleistungsspiegel</b> .....	<b>54</b>
<b>11.7</b>	<b>Anlagespiegel</b> .....	<b>55</b>
11.7.1	Anlagespiegel - Finanzvermögen .....	55
11.7.2	Anlagespiegel - Sachanlagen Verwaltungsvermögen .....	56
11.7.3	Anlagespiegel - Übriges Verwaltungsvermögen .....	57
<b>11.8</b>	<b>Kreditkontrolle</b> .....	<b>58</b>
11.8.1	Verpflichtungskreditkontrolle für Investitionen .....	58
11.8.2	Nachkredite .....	64
<b>11.9</b>	<b>Wiederbeschaffungswerte</b> .....	<b>69</b>
11.9.1	Spezialfinanzierung Wasserversorgung.....	69
11.9.2	Spezialfinanzierung Abwasserentsorgung .....	70
11.9.3	Spezialfinanzierung Wärmeverbund .....	71
<b>12</b>	<b>DETAILS ZUR RECHNUNG</b> .....	<b>72</b>
<b>12.1</b>	<b>Bilanz</b> .....	<b>72</b>
<b>12.2</b>	<b>Erfolgsrechnung nach Funktionen</b> .....	<b>79</b>
<b>12.3</b>	<b>Erfolgsrechnung nach Sachgruppen</b> .....	<b>115</b>
<b>12.4</b>	<b>Investitionsrechnung nach Funktionen</b> .....	<b>123</b>
<b>12.5</b>	<b>Investitionsrechnung nach Sachgruppen</b> .....	<b>130</b>

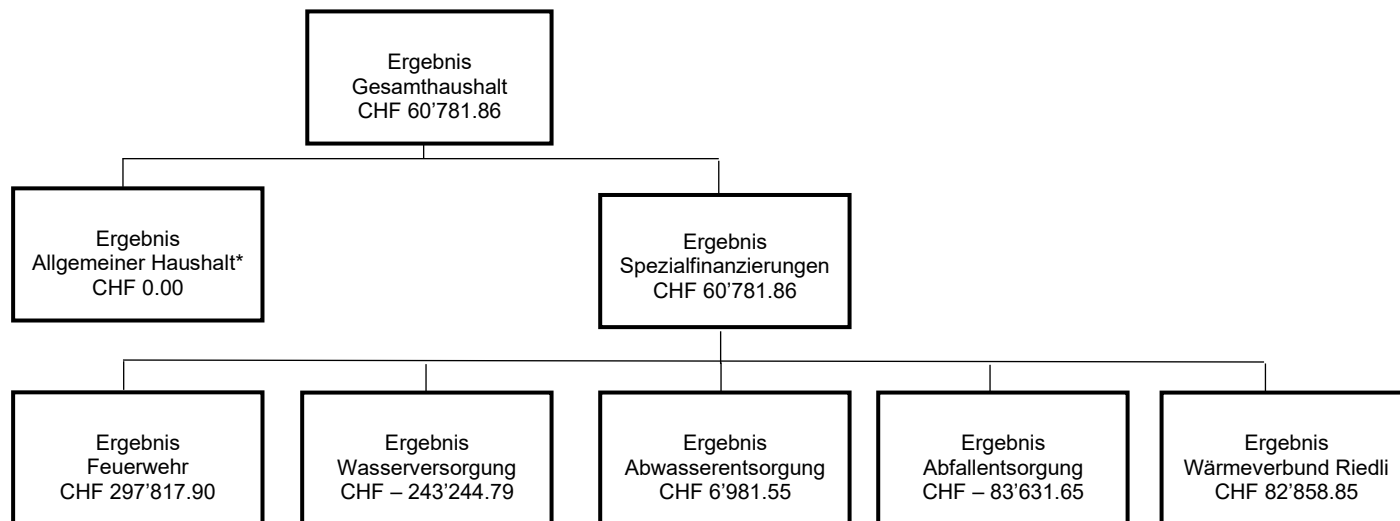
# 1 BERICHTERSTATTUNG

## Allgemeines

Die vorliegende Jahresrechnung 2025 wurde nach dem Rechnungslegungsmodell HRM2 gemäss Art. 70 Gemeindegesetz (GG) des Kantons Bern erstellt.

Zum Einsatz gelangte die Software Abacus welche im Rechenzentrum RIO der Firma Talus Informatik AG in Wiler bei Seedorf betrieben wird.

## Ergebnisse



\*Ertragsüberschuss Allgemeiner Haushalt: CHF 3'447'291.06. Einlage in die Spezialfinanzierung Vorfinanzierung Hochbauten des Verwaltungsvermögens: CHF 3'000'000.00, Einlage in die finanzpolitische Reserve: CHF 447'291.06 = Ergebnis Allgemeiner Haushalt: CHF 0.00.

### **Ergebnis Gesamthaushalt**

Der Gesamthaushalt schliesst mit einem Ertragsüberschuss von CHF 60'781.86 ab. Budgetiert war ein Aufwandüberschuss von CHF 625'800.00. Gegenüber dem Budget 2025 beträgt die Besserstellung CHF 686'581.86.

Diese Besserstellung ist auf die Ergebnisse der Spezialfinanzierungen (SF) zurückzuführen. Mit Ausnahme der SF Wasserversorgung schliessen die Spezialfinanzierungen (Abwasserentsorgung, Abfallentsorgung, Feuerwehr und Fernwärme Riedli) deutlich besser ab als budgetiert.

### **Ergebnis Allgemeiner Haushalt**

Das Budget 2025 des Allgemeinen Haushaltes konnte durch eine Einlage in die SF Vorfinanzierung Hochbauten des Verwaltungsvermögens (CHF 1'000'000.00) und einer Einlage in die finanzpolitische Reserve in der Höhe von CHF 366'900.00 ausgeglichen gestaltet werden.

Der nun erzielte Ertragsüberschuss beläuft sich auf CHF 3'447'291.06. Dies ist gegenüber dem Budget 2025 eine Besserstellung von CHF 2'080'391.06.

Das ausgeglichene Ergebnis der Jahresrechnung 2025 des Allgemeinen Haushaltes wird durch eine Einlage in die SF Vorfinanzierung Hochbauten des Verwaltungsvermögens (CHF 3'000'000.00) und einer Einlage in die finanzpolitische Reserve in der Höhe von CHF 447'291.06 erzielt.

Der betriebliche Aufwand ist gegenüber dem Budget 2025 um insgesamt CHF 442'846.73 höher. Dies betrifft die Abschreibungen (CHF 229'399.00) wie auch den Transferaufwand (Entschädigungen an Gemeinwesen, Beiträge an Gemeinwesen und Dritte) welcher um insgesamt CHF 234'985.47 höher ausfällt als budgetiert.

Der betriebliche Ertrag ist um insgesamt CHF 2'404'234.99 höher ausgefallen als budgetiert. Die Besserstellung ist vor allem auf Mehrerträge im Bereich der Fiskalerträge (Steuern) zurückzuführen. Die Fiskalerträge sind um insgesamt CHF 2'217'226.75 höher ausgefallen. Aber auch der Transferertrag (CHF 116'407.46) ist gegenüber dem Budget höher ausgefallen.

Die nachfolgenden Kommentare beziehen sich auf den Gesamthaushalt.

### **Personalaufwand**

Der Personalaufwand ist CHF 41'135.70 höher als budgetiert. Die Aufwendungen für Behörden und Kommissionen (Löhne und Sitzungsgelder) sind um CHF 22'656.25 tiefer als budgetiert. Dies ist auf Minderaufwendungen bei den Sitzungsgeldern der Kommissionen zurückzuführen. Die Löhne für das Verwaltungs- und Betriebspersonal sind um insgesamt CHF 53'832.65 höher ausgefallen. Dies ist unter anderem auf die Aufstockungen von Stellenprozenten (Steuern, AHV, Digitalisierung) zurückzuführen. Der übrige Personalaufwand ist um CHF 79'540.15 tiefer als budgetiert. Dies betrifft hauptsächlich das nicht ausgeschöpfte Budget im Bereich der Aus- und Weiterbildung.

**Sach- und Betriebsaufwand**

Der Sach- und Betriebsaufwand ist gegenüber dem Budget 2025 um insgesamt CHF 122'814.29 tiefer ausgefallen. Der Material- und Warenaufwand (Büromaterial, Verbrauchsmaterial, Drucksachen) ist um CHF 131'102.45 tiefer ausgefallen. Die Ver- und Entsorgung der Liegenschaften (Wasser, Abwasser, Strom) ist dagegen um CHF 221'215.80 höher ausgefallen als budgetiert. Die Dienstleistungen und Honorare sind tiefer (CHF 88'980.71) als budgetiert. Auch der bauliche Unterhalt/der betriebliche Unterhalt ist um CHF 96'280.43 tiefer als budgetiert.

**Abschreibungen**

Der Aufwand für Abschreibungen (Verwaltungsvermögen) ist gegenüber dem Budget 2025 um CHF 259'649.75 höher ausgefallen. Dies als unmittelbare Auswirkungen der getätigten Investitionen. Die ausserplanmässigen Abschreibungen (CHF 113'493.00) betreffen die Schulcontainer beim Schulhaus Riedli, welche entfernt wurden.

**Finanzaufwand**

Der Finanzaufwand ist gegenüber dem Budget 2025 um CHF 21'037.05 höher. Dies betrifft die Verzinsung der Spezialfinanzierungen. Diese sind gegenüber dem Budget um CHF 15'985.65 höher ausgefallen. Die zum Teil nach wie vor hohen Bestände der Rechnungsausgleiche, wie auch die Bestände der Werterhaltungen sind die Gründe dazu.

**Einlagen in Fonds und Spezialfinanzierungen (SF)**

Die Einlagen sind um insgesamt CHF 360'290.45 höher ausgefallen. Infolge der höheren Erträge bei den Anschlussgebühren der SF Wasserversorgung und der SF Abwasserentsorgung (welche zusätzlich zu den ordentlichen Einlagen in den Werterhalt der SF eingelegt werden) sind die Einlagen entsprechend höher ausgefallen.

**Transferaufwand**

Der Transferaufwand ist im Vergleich zum Budget 2025 um CHF 13'806.32 höher ausgefallen. Die Entschädigung an den Regionalen Sozialdienst ist um CHF 161'463.52 höher ausgefallen. Auch die Beiträge an die Musikschule (CHF 116'321.10) und an die Kindertagesstätten sind höher (CHF 99'904.25) als budgetiert. Dem gegenüber sind die Anteile an den kantonalen Lastenausgleich (AHV/IV, Familienzulagen und Öffentlicher Verkehr) um insgesamt CHF 268'284.00 tiefer als budgetiert. Auch der Beitrag an die Feuerwehr Region Moossee ist um CHF 188'541.00 tiefer ausgefallen.

Die Abschreibungen der Investitionsbeiträge an das Sportzentrum Hirzenfeld (Eisbahnüberdachung, Sanierung Schwimmbad) sind um CHF 49'496.00 höher als budgetiert.

**Ausserordentlicher Aufwand**

Der ausserordentliche Aufwand beträgt CHF 4'478'970.56 und ist somit CHF 2'080'370.56 höher als budgetiert. Der Mehraufwand setzt sich aus den höheren Einlagen in die SF Vorfinanzierung Hochbauten des Verwaltungsvermögens (CHF 2'000'000.00) und der höheren Einlage in die finanzpolitische Reserve (CHF 80'391.06) zusammen. Dies als Folge des guten Rechnungsergebnisses 2025 des Allgemeinen Haushaltes.

### **Fiskalertrag**

Der Fiskalertrag ist gegenüber dem Budget 2025 um CHF 2'217'226.75 höher ausgefallen. Die Einkommenssteuern der natürlichen Personen sind um CHF 427'383.40 höher als budgetiert. Auch die Vermögenssteuern der natürlichen Personen sind um CHF 161'792.95 höher als budgetiert. Die Quellensteuern der natürlichen Personen sind ebenfalls höher ausgefallen (CHF 410'595.35) als budgetiert. Dies ist auf die Aufarbeitung grosser Rückstände bei der Steuerverwaltung des Kantons Bern zurückzuführen. Die Rückstände sind nun aufgearbeitet. Die Gewinnsteuern der juristischen Personen haben sich erfreulich entwickelt und sind CHF 192'329.25 höher als budgetiert. Auch die Grundstückgewinnsteuern (CHF 518'830.35) wie auch die Sonderveranlagungen (CHF 303'022.05) fallen höher aus als budgetiert.

### **Entgelte**

Die Erträge der Entgelte sind um insgesamt CHF 817'092.79 höher ausgefallen als budgetiert. Die Ersatzabgaben (Feuerwehr) sind um CHF 38'263.50 höher als budgetiert. Die Gebührenerträge der SF Wasserversorgung und der SF Abwasserentsorgung sind um insgesamt CHF 515'503.56 höher als budgetiert. Dies ist auf höhere Anschlussgebühren zurückzuführen. Auch die Rückerstattungen (SF Abwasserentsorgung, Forstwirtschaft) sind um CHF 104'849.34 höher ausgefallen als im Budget 2025 vorgesehen.

### **Finanzertrag**

Der Finanzertrag ist gegenüber dem Budget 2025 um insgesamt CHF 135'911.50 höher ausgefallen. Die Erträge aus Zinsen (Steuerverwaltung des Kantons Bern, Finanzanlagen, Verrechnete Zinsen) sind um CHF 69'748.80 höher als budgetiert. Eine Marktwertanpassung (Aktien der BKW AG, BEKB und der Valiant) generierte einen nicht budgetierten Ertrag in der Höhe von CHF 49'874.40. Der Liegenschaftsertrag (Mietzinse und Vergütungen für die Benutzungen der Liegenschaften) sind um CHF 60'076.60 höher als budgetiert.

### **Entnahmen aus Fonds und Spezialfinanzierungen (SF)**

Die Entnahmen sind um CHF 30'330.75 höher als budgetiert. Die Abweichung ist auf die Entnahme aus der SF Werterhalt (Wasserversorgung und Abwasserentsorgung) zurückzuführen. Die Höhe der Entnahmen entspricht der Höhe der Abschreibungen. Die Abschreibungen sind, als Folge der getätigten Investitionen, höher als budgetiert. Entsprechend fallen auch die Entnahmen aus der SF Werterhalt höher aus.

### **Transferertrag**

Der Transferertrag ist gegenüber dem Budget 2025 um CHF 141'991.11 höher ausgefallen. Die Entschädigungen von Gemeinden sind um CHF 68'592.35 höher als budgetiert. Es betrifft die Kosten für die Entsorgung von toten Tieren (GZM). Der Zuschuss aus dem Finanzausgleich (Disparitätenabbau) ist um CHF 60'981.00 höher ausgefallen als im Budget 2025 vorgesehen. Dem gegenüber fällt die Gewinnablieferung (Dividende und Konzessionsabgabe) der Energie Münchenbuchsee AG (EMAG) um CHF 54'774.78 tiefer aus als budgetiert.

### **Ausserordentlicher Ertrag**

Der ausserordentliche Ertrag ist um CHF 4'976.20 höher als budgetiert. Dies ist auf die höheren Entnahmen (Abschreibungen) aus der SF Vorfinanzierung Hochbauten des Verwaltungsvermögens zurückzuführen.

**Spezialfinanzierungen (SF) übergeordnetes Recht****SF Wasserversorgung**

Die Wasserversorgung (Funktion 7101) schliesst mit einem Aufwandüberschuss von CHF 243'244.79 ab. Budgetiert war ein Aufwandüberschuss von CHF 227'100.00. Die Schlechterstellung gegenüber dem Budget 2025 beträgt CHF 16'144.79.

Die Aufwendungen für die Wasserbeschaffung sind CHF 111'950.80 höher als budgetiert. Dem gegenüber fällt der Unterhalt der Anlagen um CHF 109'320.50 tiefer aus als budgetiert. Mindereinnahmen sind bei den Benützungsgebühren (CHF 52'135.19) zu verzeichnen. Die Erträge der Anschlussgebühren sind CHF 360'243.45 über dem budgetierten Wert. Dieser Ertrag wurde in die SF Werterhalt eingelegt.

Das Eigenkapital (Rechnungsausgleich) ist per Ende Jahr 2025 aufgebraucht. Es muss ein Bilanzfehlbetrag in der Höhe von CHF 94'239.21 ausgewiesen werden (Bilanz Konto: 29001.01). Dieser Fehlbetrag muss innerhalb der nächsten 8 Jahre abgebaut werden.

Der Bestand des Werterhalts beläuft sich auf CHF 5'810'258.55 (Bilanz Konto: 29301.01).

**SF Abwasserentsorgung**

Die Abwasserentsorgung (Funktion 7201) schliesst mit einem Ertragsüberschuss von CHF 6'981.55 ab. Budgetiert war ein Aufwandüberschuss von CHF 310'200.00. Die Besserstellung gegenüber dem Budget 2025 beträgt CHF 317'181.55.

Bei den Anschlussgebühren konnten Mehrerträge (CHF 240'403.20) verbucht werden. Durch diese Mehrerträge, welche in die SF Werterhalt eingelegt werden, entstand ein Minderaufwand für die budgetierte Einlage in die SF Werterhalt. Der Kanalisationsunterhalt (CHF 63'881.75) wie auch die Entschädigung an den ARA-Verband (CHF 22'104.50) sind tiefer ausgefallen als budgetiert.

Das Eigenkapital (Rechnungsausgleich) der SF Abwasserentsorgung beträgt CHF 2'760'867.12 (Bilanz Konto: 29002.01).

Der Bestand des Werterhalts beläuft sich auf CHF 13'843'174.20 (Bilanz Konto: 29302.01).

**SF Abfallentsorgung**

Die Abfallentsorgung (Funktion 7301) schliesst mit einem Aufwandüberschuss von CHF 83'631.65 ab. Budgetiert war ein Aufwandüberschuss von CHF 181'100.00. Die Besserstellung gegenüber dem Budget 2025 beträgt CHF 97'468.35.

Die gesamten Aufwendungen sind gegenüber dem Budget 2025 um CHF 4'172.60 höher ausgefallen. Dagegen sind die Erträge aus den Abfallgebühren insgesamt CHF 49'897.85 höher als budgetiert. Der Erlös aus der Papierabfuhr (CHF 25'334.70) und die Interne Verrechnung (Ausgleich Tierkörperbeseitigung, CHF 18'339.55) haben gegenüber dem Budget 2025 Mehrerträge generiert.

Das Eigenkapital (Rechnungsausgleich) der SF Abfallentsorgung beträgt CHF 976'248.48 (Bilanz Konto: 29003.01).

Da die Abfallentsorgung über keine Anlagen verfügt, muss auch kein Werterhalt geführt werden.

**Spezialfinanzierungen (SF) Gemeindereglement****SF Feuerwehr**

Die Feuerwehr (Funktion 1500) schliesst mit einem Ertragsüberschuss von CHF 297'817.90 ab. Budgetiert war ein Ertragsüberschuss von CHF 63'200.00. Die Besserstellung gegenüber dem Budget 2025 beträgt CHF 234'617.90.

Der Beitrag an die Feuerwehr Region Moossee ist um CHF 188'541.00 tiefer ausgefallen als budgetiert. Dies ist auf die Gewinnverteilung des Jahres 2025 der Feuerwehr Region Moossee zurückzuführen. Bei den Ersatzabgaben ist ein Mehrertrag von CHF 38'263.50 gegenüber dem Budget 2025 zu verzeichnen.

Das Eigenkapital (Rechnungsausgleich) der SF Feuerwehr beträgt CHF 1'222'274.11 (Bilanz Konto: 29000.01).

### **SF Wärmeverbund Riedli**

Der Wärmeverbund Riedli (Funktion 8731) schliesst mit einem Ertragsüberschuss von CHF 82'858.85 ab. Gegenüber dem budgetierten Ertragsüberschuss von CHF 29'400.00 ist dies eine Besserstellung um CHF 53'458.85.

Die Besserstellung ist auf diverse Minderaufwendungen (CHF 12'747.70, Dienstleistungen, Unterhalt) aber auch auf Mehrerträge beim Verkauf von Wärme (CHF 40'787.15) zurückzuführen.

Das Eigenkapital (Rechnungsausgleich) der SF Wärmeverbund Riedli beträgt CHF 178'655.90 (Bilanz Konto: 29006.01).

Der Bestand des Werterhalts beläuft sich auf CHF 291'790.10 (Bilanz Konto: 29306.01).

### **Investitionsrechnung**

Im Budget 2025 waren Investitionen von insgesamt CHF 9'152'000.00 eingestellt. Ausgeführt wurden Projekte im Umfang von CHF 8'500'044.15. Davon entfallen CHF 5'542'910.25 auf den Allgemeinen Haushalt. Für die Spezialfinanzierungen wurden Projekte im Umfang von CHF 2'957'133.90 ausgeführt. Diese Summe lässt sich wie folgt auf die einzelnen SF aufteilen; Wasserversorgung CHF 2'300'495.70 (davon CHF 1'960'000.00 Aktienzeichnung Wasserversorgung Region Bern), Abwasserentsorgung CHF 656'638.20.

Einnahmen konnten in der Höhe von CHF 234'071.70 verbucht werden. Davon entfallen CHF 15'000.00 auf die SF Wasserversorgung und CHF 219'071.70 konnten dem Allgemeinen Haushalt gutgeschrieben werden.

**Bilanz**

Die Aktiven und Passiven belaufen sich per Ende Jahr 2025 auf CHF 77'811'160.42. Dies ist gegenüber dem Anfangsbestand eine Zunahme von CHF 3'038'345.37.

Das Finanzvermögen beträgt per Ende Jahr 2025 CHF 26'436'806.45. Die flüssigen Mittel belaufen sich auf CHF 3'358'225.78. Dies ist eine Abnahme (Rückzahlung Darlehen – Gründung EMAG) von CHF 3'807'347.30 gegenüber dem Jahresbeginn. Die diversen Forderungen haben um CHF 21'034.08 auf nun CHF 13'188'987.27 abgenommen. Der Hauptanteil ist der Steuerausstand, welcher per Ende Jahr 2025 CHF 10'441'214.92 beträgt.

Die Finanzanlagen haben im vergangenen Jahr 2025 um CHF 449'874.40 zugenommen und sind nun mit CHF 2'907'883.00 bilanziert. Das Darlehen für die Jugendwerk GmbH ist um CHF 150'000.00 höher. Neu ist ein Darlehen für die Musikschule Münchenbuchsee in der Höhe von CHF 250'000.00.

Das Verwaltungsvermögen ist per Ende Jahr 2025 mit CHF 51'374'353.97 bilanziert. Dies ist gegenüber dem Jahresbeginn eine Zunahme um CHF 6'668'264.70. Die getätigten Investitionen und die Zeichnung von Aktien des Wasserverbund Region Bern im Umfang von CHF 1'960'000.00 sind die Gründe für die Zunahme des Verwaltungsvermögens.

Das Fremdkapital hat um CHF 1'053'817.15 abgenommen und beträgt per Ende Jahr 2025 CHF 15'007'276.40. Die langfristigen Finanzverbindlichkeiten sind mit CHF 11'960'000.00 bilanziert. Die ist gegenüber dem Jahresbeginn eine Abnahme um CHF 1'040'000.00.

Das Eigenkapital wird per Ende Jahr 2025 mit CHF 62'803'884.02 bilanziert. Die Zunahme gegenüber dem Jahresanfang beträgt CHF 4'092'162.52.

Die Verpflichtungen gegenüber den Spezialfinanzierungen haben um CHF 859'865.04 abgenommen und belaufen sich neu auf CHF 15'658'610.21.

Die Vorfinanzierungen (Werterhalt der SF, SF Vorfinanzierung Hochbauten) sind um CHF 5'067'300.45 auf neu CHF 35'281'709.27 gestiegen.

Die finanzpolitische Reserve hat durch die Einlage von CHF 447'291.06 auf neu CHF 4'324'773.17 zugenommen.

Die Neubewertungsreserve, welche mit der Einführung vom Harmonisierten Rechnungslegungsmodell HRM2 eingeführt wurde, konnte per Ende Jahr 2025 aufgelöst werden. Der Bilanzüberschuss wird per Ende 2025 unverändert mit CHF 7'025'720.97 bilanziert.

**Nachkredite**

Es werden nur Nachkredite über CHF 10'000.00 aufgeführt.

Total CHF 5'041'433.85

davon:

gebunden CHF 2'443'019.45

Kompetenz GR CHF 598'414.40

Kompetenz GGR CHF 2'000'000.00

## 1.2 Spezialfinanzierungen (SF) (Gebührenfinanzierte Bereiche gemäss Art. 30 Bst. B FHDV)

**SF Wasserversorgung**

	<b>Rechnung 2025</b>	<b>Budget 2025</b>
Erfolg	CHF - 243'244.79	CHF – 227'100.00
Verwaltungsvermögen 31.12.2025	CHF 4'070'359.00	
Anlagen im Bau 31.12.2025	CHF 452'787.70	
Bestand Werterhalt 31.12.2025	CHF 5'810'258.55	
Eigenkapital 31.12.2025	CHF - 94'239.21	

**SF Abwasserentsorgung**

	<b>Rechnung 2025</b>	<b>Budget 2025</b>
Erfolg	CHF 6'981.55	CHF – 310'200.00
Verwaltungsvermögen 31.12.2025	CHF 4'289'049.00	
Anlagen im Bau 31.12.2025	CHF 700'302.20	
Bestand Werterhalt 31.12.2025	CHF 13'843'174.20	
Eigenkapital 31.12.2025	CHF 2'760'867.12	

**SF Abfallentsorgung**

	<b>Rechnung 2025</b>	<b>Budget 2025</b>
Erfolg	CHF – 83'631.65	CHF – 181'100.00
Verwaltungsvermögen 31.12.2025	CHF 0.00	
Bestand Werterhalt 31.12.2025	CHF 0.00	
Eigenkapital 31.12.2025	CHF 976'248.48	

**SF Feuerwehr**

	<b>Rechnung 2025</b>	<b>Budget 2025</b>
Erfolg	CHF 297'817.90	CHF 63'200.00
Verwaltungsvermögen 31.12.2025	CHF 52'406.00	
Eigenkapital 31.12.2025	CHF 1'222'274.11	

**SF Wärmeverbund Riedli**

	<b>Rechnung 2025</b>	<b>Budget 2025</b>
Erfolg	CHF 82'858.85	CHF 29'400.00
Verwaltungsvermögen 31.12.2025	CHF 1'471'860.00	
Bestand Werterhalt 31.12.2025	CHF 291'790.10	
Eigenkapital 31.12.2025	CHF 178'655.90	

## Übersicht

	Rechnung 2025	Budget 2025	Rechnung 2024
Jahresergebnis ER Gesamthaushalt	60'781.86	-625'800.00	-545'028.40
Jahresergebnis ER Allgemeiner Haushalt			
Jahresergebnis Spezialfinanzierungen	60'781.86	-625'800.00	-545'028.40
Steuerertrag natürliche Personen	25'960'571.70	24'960'800.00	24'703'152.95
Steuerertrag juristische Personen	2'802'098.70	2'573'000.00	3'010'971.55
Liegenschaftssteuer	2'715'468.75	2'600'000.00	2'663'964.45
Nettoinvestitionen	8'265'972.45	9'152'000.00	4'139'650.85
Bestand Finanzvermögen	26'436'806.45		30'066'725.78
Bestand Verwaltungsvermögen Gesamthaushalt	51'374'353.97		44'706'089.27
Bestand Verwaltungsvermögen Allgemeiner Haushalt	26'327'489.30		22'377'507.75
Bestand Verwaltungsvermögen Spezialfinanzierungen	25'046'864.67		22'328'581.52
Fremdkapital	15'007'276.40		16'061'093.55
Eigenkapital	62'803'884.02		58'711'721.50
Reserven	4'324'773.17		3'877'482.11
Bilanzüberschuss /-fehlbetrag	7'025'720.97		7'025'720.97

**Selbstfinanzierung / Finanzierungsergebnis**

		Rechnung 2025	Budget 2025	Rechnung 2024
90	Ergebnis Gesamthaushalt	60'781.86	-625'800.00	-545'028.40
33	Abschreibung Verwaltungsvermögen	1'218'649.75	959'000.00	997'465.20
35	Einlagen in Fonds und Spezialfinanzierungen	1'336'490.45	976'200.00	871'651.00
45	Entnahmen aus Fonds und Spezialfinanzierungen	-123'230.75	-92'900.00	-109'354.00
364	Wertberichtigung Darlehen Verwaltungsvermögen			
365	Wertberichtigung Beteiligungen Verwaltungsvermögen			
366	Abschreibungen Investitionsbeiträge	379'058.00	331'100.00	379'060.00
389	Einlagen in das Eigenkapital	4'478'970.56	2'398'600.00	4'921'435.19
489	Entnahmen aus dem Eigenkapital	-1'664'276.20	-1'659'300.00	-1'617'379.85
4490	Aufwertung Verwaltungsvermögen			
	<b>Selbstfinanzierung</b>	<b>5'686'443.67</b>	<b>2'286'900.00</b>	<b>4'897'849.14</b>
<b>Nettoinvestitionen</b>				
6900	Investitionsausgaben	8'500'044.15	9'152'000.00	9'404'350.85
5900	Investitionseinnahmen	234'071.70		5'264'700.00
	<b>Nettoinvestitionen</b>	<b>8'265'972.45</b>	<b>9'152'000.00</b>	<b>4'139'650.85</b>
	<b>Finanzierungsergebnis</b>	<b>-2'579'528.78</b>	<b>-6'865'100.00</b>	<b>758'198.29</b>

**Gesamter Haushalt**

	Rechnung 2025	Budget 2025	Rechnung 2024	
	<b>Betrieblicher Aufwand</b>			
30	Personalaufwand	7'901'435.70	7'860'300.00	7'360'871.80
31	Sach- und übriger Betriebsaufwand	9'629'685.71	9'752'500.00	9'331'487.23
33	Abschreibungen Verwaltungsvermögen	1'218'649.75	959'000.00	997'465.20
35	Einlagen Fonds und Spezialfinanzierungen	1'336'490.45	976'200.00	871'651.00
36	Transferaufwand	22'591'306.32	22'577'500.00	21'852'074.64
37	Durchlaufende Beiträge	0.00	0.00	0.00
	<b>Betrieblicher Aufwand</b>	<b>42'677'567.93</b>	<b>42'125'500.00</b>	<b>40'413'549.87</b>
	<b>Betrieblicher Ertrag</b>			
40	Fiskalertrag	33'551'026.75	31'333'800.00	31'912'616.25
41	Regalien und Konzessionen	29'814.85	34'500.00	31'423.60
42	Entgelte	7'402'092.79	6'585'000.00	6'429'188.58
43	Verschiedene Erträge	1'213.45	4'000.00	19'695.20
45	Total Entnahmen Fonds und Spezialfinanzierungen	123'230.75	92'900.00	109'354.00
46	Transferertrag	3'730'191.11	3'588'200.00	3'980'210.48
47	Durchlaufende Beiträge	0.00	0.00	0.00
	<b>Betrieblicher Ertrag</b>	<b>44'837'569.70</b>	<b>41'638'400.00</b>	<b>42'482'488.11</b>
	<b>Ergebnis aus betrieblicher Tätigkeit</b>	<b>2'160'001.77</b>	<b>-487'100.00</b>	<b>2'068'938.24</b>
34	Finanzaufwand	300'337.05	279'300.00	287'345.80
44	Finanzertrag	1'015'811.50	879'900.00	977'434.50
	<b>Ergebnis aus Finanzierung</b>	<b>715'474.45</b>	<b>600'600.00</b>	<b>690'088.70</b>
	<b>Operatives Ergebnis</b>	<b>2'875'476.22</b>	<b>113'500.00</b>	<b>2'759'026.94</b>
38	Ausserordentlicher Aufwand	4'478'970.56	2'398'600.00	4'921'435.19
48	Ausserordentlicher Ertrag	1'664'276.20	1'659'300.00	1'617'379.85
	<b>Ausserordentliches Ergebnis</b>	<b>-2'814'694.36</b>	<b>-739'300.00</b>	<b>-3'304'055.34</b>
	<b>Gesamtergebnis Erfolgsrechnung</b>	<b>60'781.86</b>	<b>-625'800.00</b>	<b>-545'028.40</b>
	(+ = Ertragsüberschuss / - = Aufwandüberschuss)			

## Allgemeiner Haushalt

	Rechnung 2025	Budget 2025	Rechnung 2024
	<b>Betrieblicher Aufwand</b>		
30	Personalaufwand	7'690'949.15	7'199'845.50
31	Sach- und übriger Betriebsaufwand	6'669'213.11	6'328'058.18
33	Abschreibungen Verwaltungsvermögen	994'799.00	787'491.20
35	Einlagen Fonds und Spezialfinanzierungen	0.00	0.00
36	Transferaufwand	21'164'385.47	20'414'824.29
37	Durchlaufende Beiträge	0.00	0.00
	<b>Betrieblicher Aufwand</b>	<b>36'519'346.73</b>	<b>34'730'219.17</b>
	<b>Betrieblicher Ertrag</b>		
40	Fiskalertrag	33'551'026.75	31'912'616.25
41	Regalien und Konzessionen	29'814.85	31'423.60
42	Entgelte	1'409'072.48	1'477'819.38
43	Verschiedene Erträge	1'213.45	19'695.20
45	Total Entnahmen Fonds und Spezialfinanzierungen	0.00	0.00
46	Transferertrag	3'634'607.46	3'917'713.68
47	Durchlaufende Beiträge	0.00	0.00
	<b>Betrieblicher Ertrag</b>	<b>38'625'734.99</b>	<b>37'359'268.11</b>
	<b>Ergebnis aus betrieblicher Tätigkeit</b>	<b>2'106'388.26</b>	<b>2'629'048.94</b>
34	Finanzaufwand	223'959.35	219'463.30
44	Finanzertrag	922'783.45	884'987.70
	<b>Ergebnis aus Finanzierung</b>	<b>698'824.10</b>	<b>665'524.40</b>
	<b>Operatives Ergebnis</b>	<b>2'805'212.36</b>	<b>3'294'573.34</b>
38	Ausserordentlicher Aufwand	4'371'364.56	4'813'829.19
48	Ausserordentlicher Ertrag	1'566'152.20	1'519'255.85
	<b>Ausserordentliches Ergebnis</b>	<b>-2'805'212.36</b>	<b>-3'294'573.34</b>
	<b>Gesamtergebnis Erfolgsrechnung</b>	<b>0.00</b>	<b>0.00</b>
	(+ = Ertragsüberschuss / - = Aufwandüberschuss)		

## Feuerwehr

	Rechnung 2025	Budget 2025	Rechnung 2024	
	<b>Betrieblicher Aufwand</b>			
30	Personalaufwand	16'696.75	0.00	0.00
31	Sach- und übriger Betriebsaufwand	45'768.95	47'600.00	49'031.75
33	Abschreibungen Verwaltungsvermögen	2'496.00	2'500.00	2'496.00
35	Einlagen Fonds und Spezialfinanzierungen	0.00	0.00	0.00
36	Transferaufwand	442'659.00	631'200.00	448'792.00
37	Durchlaufende Beiträge	0.00	0.00	0.00
	<b>Betrieblicher Aufwand</b>	<b>507'620.70</b>	<b>681'300.00</b>	<b>500'319.75</b>
	<b>Betrieblicher Ertrag</b>			
40	Fiskalertrag	0.00	0.00	0.00
41	Regalien und Konzessionen	0.00	0.00	0.00
42	Entgelte	724'960.25	670'000.00	712'798.05
43	Verschiedene Erträge	0.00	0.00	0.00
45	Total Entnahmen Fonds und Spezialfinanzierungen	0.00	0.00	0.00
46	Transferertrag	0.00	0.00	0.00
47	Durchlaufende Beiträge	0.00	0.00	0.00
	<b>Betrieblicher Ertrag</b>	<b>724'960.25</b>	<b>670'000.00</b>	<b>712'798.05</b>
	<b>Ergebnis aus betrieblicher Tätigkeit</b>	<b>217'339.55</b>	<b>-11'300.00</b>	<b>212'478.30</b>
	<b>Ergebnis aus Finanzierung</b>			
34	Finanzaufwand	0.00	500.00	0.00
44	Finanzertrag	80'478.35	75'000.00	79'732.50
	<b>Ergebnis aus Finanzierung</b>	<b>80'478.35</b>	<b>74'500.00</b>	<b>79'732.50</b>
	<b>Operatives Ergebnis</b>	<b>297'817.90</b>	<b>63'200.00</b>	<b>292'210.80</b>
38	Ausserordentlicher Aufwand	0.00	0.00	0.00
48	Ausserordentlicher Ertrag	0.00	0.00	0.00
	<b>Ausserordentliches Ergebnis</b>	<b>0.00</b>	<b>0.00</b>	<b>0.00</b>
	<b>Gesamtergebnis Erfolgsrechnung</b>	<b>297'817.90</b>	<b>63'200.00</b>	<b>292'210.80</b>
	(+ = Ertragsüberschuss / - = Aufwandüberschuss)			

**Wasserversorgung**

	Rechnung 2025	Budget 2025	Rechnung 2024
	<b>Betrieblicher Aufwand</b>		
30	Personalaufwand	0.00	0.00
31	Sach- und übriger Betriebsaufwand	1'270'647.60	1'302'024.90
33	Abschreibungen Verwaltungsvermögen	54'749.00	48'198.25
35	Einlagen Fonds und Spezialfinanzierungen	660'243.45	195'404.00
36	Transferaufwand	29'116.35	27'710.00
37	Durchlaufende Beiträge	0.00	0.00
	<b>Betrieblicher Aufwand</b>	<b>2'014'756.40</b>	<b>1'573'337.15</b>
	<b>Betrieblicher Ertrag</b>		
40	Fiskalertrag	0.00	0.00
41	Regalien und Konzessionen	0.00	0.00
42	Entgelte	1'749'202.91	1'152'064.03
43	Verschiedene Erträge	0.00	0.00
45	Total Entnahmen Fonds und Spezialfinanzierungen	54'749.00	48'198.25
46	Transferertrag	0.00	0.00
47	Durchlaufende Beiträge	0.00	0.00
	<b>Betrieblicher Ertrag</b>	<b>1'803'951.91</b>	<b>1'200'262.28</b>
	<b>Ergebnis aus betrieblicher Tätigkeit</b>	<b>-210'804.49</b>	<b>-373'074.87</b>
34	Finanzaufwand	42'340.30	34'951.35
44	Finanzertrag	9'900.00	9'900.00
	<b>Ergebnis aus Finanzierung</b>	<b>-32'440.30</b>	<b>-25'051.35</b>
	<b>Operatives Ergebnis</b>	<b>-243'244.79</b>	<b>-398'126.22</b>
38	Ausserordentlicher Aufwand	0.00	0.00
48	Ausserordentlicher Ertrag	0.00	0.00
	<b>Ausserordentliches Ergebnis</b>	<b>0.00</b>	<b>0.00</b>
	<b>Gesamtergebnis Erfolgsrechnung</b>	<b>-243'244.79</b>	<b>-398'126.22</b>
	(+ = Ertragsüberschuss / - = Aufwandüberschuss)		

**Abwasserentsorgung**

	Rechnung 2025	Budget 2025	Rechnung 2024	
	<b>Betrieblicher Aufwand</b>			
30	Personalaufwand	132'980.45	120'500.00	110'597.70
31	Sach- und übriger Betriebsaufwand	206'761.70	250'900.00	201'027.65
33	Abschreibungen Verwaltungsvermögen	68'481.75	57'400.00	61'155.75
35	Einlagen Fonds und Spezialfinanzierungen	676'247.00	676'200.00	676'247.00
36	Transferaufwand	929'075.50	950'600.00	936'348.35
37	Durchlaufende Beiträge	0.00	0.00	0.00
	<b>Betrieblicher Aufwand</b>	<b>2'013'546.40</b>	<b>2'055'600.00</b>	<b>1'985'376.45</b>
	<b>Betrieblicher Ertrag</b>			
40	Fiskalertrag	0.00	0.00	0.00
41	Regalien und Konzessionen	0.00	0.00	0.00
42	Entgelte	1'971'662.40	1'703'000.00	1'534'741.64
43	Verschiedene Erträge	0.00	0.00	0.00
45	Total Entnahmen Fonds und Spezialfinanzierungen	68'481.75	57'400.00	61'155.75
46	Transferertrag	0.00	0.00	0.00
47	Durchlaufende Beiträge	0.00	0.00	0.00
	<b>Betrieblicher Ertrag</b>	<b>2'040'144.15</b>	<b>1'760'400.00</b>	<b>1'595'897.39</b>
	<b>Ergebnis aus betrieblicher Tätigkeit</b>	<b>26'597.75</b>	<b>-295'200.00</b>	<b>-389'479.06</b>
34	Finanzaufwand	19'616.20	15'000.00	17'416.30
44	Finanzertrag	0.00	0.00	0.00
	<b>Ergebnis aus Finanzierung</b>	<b>-19'616.20</b>	<b>-15'000.00</b>	<b>-17'416.30</b>
	<b>Operatives Ergebnis</b>	<b>6'981.55</b>	<b>-310'200.00</b>	<b>-406'895.36</b>
38	Ausserordentlicher Aufwand	0.00	0.00	0.00
48	Ausserordentlicher Ertrag	0.00	0.00	0.00
	<b>Ausserordentliches Ergebnis</b>	<b>0.00</b>	<b>0.00</b>	<b>0.00</b>
	<b>Gesamtergebnis Erfolgsrechnung</b>	<b>6'981.55</b>	<b>-310'200.00</b>	<b>-406'895.36</b>
	(+ = Ertragsüberschuss / - = Aufwandüberschuss)			

**Abfall**

	Rechnung 2025	Budget 2025	Rechnung 2024	
	<b>Betrieblicher Aufwand</b>			
30	Personalaufwand	58'592.10	49'200.00	48'212.50
31	Sach- und übriger Betriebsaufwand	1'220'750.50	1'214'400.00	1'211'069.10
33	Abschreibungen Verwaltungsvermögen	0.00	0.00	0.00
35	Einlagen Fonds und Spezialfinanzierungen	0.00	0.00	0.00
36	Transferaufwand	18'930.00	30'500.00	17'800.00
37	Durchlaufende Beiträge	0.00	0.00	0.00
	<b>Betrieblicher Aufwand</b>	<b>1'298'272.60</b>	<b>1'294'100.00</b>	<b>1'277'081.60</b>
	<b>Betrieblicher Ertrag</b>			
40	Fiskalertrag	0.00	0.00	0.00
41	Regalien und Konzessionen	0.00	0.00	0.00
42	Entgelte	1'193'651.70	1'110'000.00	1'204'723.68
43	Verschiedene Erträge	0.00	0.00	0.00
45	Total Entnahmen Fonds und Spezialfinanzierungen	0.00	0.00	0.00
46	Transferertrag	18'339.55	0.00	3'703.50
47	Durchlaufende Beiträge	0.00	0.00	0.00
	<b>Betrieblicher Ertrag</b>	<b>1'211'991.25</b>	<b>1'110'000.00</b>	<b>1'208'427.18</b>
	<b>Ergebnis aus betrieblicher Tätigkeit</b>	<b>-86'281.35</b>	<b>-184'100.00</b>	<b>-68'654.42</b>
34	Finanzaufwand	0.00	0.00	0.00
44	Finanzertrag	2'649.70	3'000.00	2'814.30
	<b>Ergebnis aus Finanzierung</b>	<b>2'649.70</b>	<b>3'000.00</b>	<b>2'814.30</b>
	<b>Operatives Ergebnis</b>	<b>-83'631.65</b>	<b>-181'100.00</b>	<b>-65'840.12</b>
38	Ausserordentlicher Aufwand	0.00	0.00	0.00
48	Ausserordentlicher Ertrag	0.00	0.00	0.00
	<b>Ausserordentliches Ergebnis</b>	<b>0.00</b>	<b>0.00</b>	<b>0.00</b>
	<b>Gesamtergebnis Erfolgsrechnung</b>	<b>-83'631.65</b>	<b>-181'100.00</b>	<b>-65'840.12</b>
	(+ = Ertragsüberschuss / - = Aufwandüberschuss)			

## Wärmeverbund

	Rechnung 2025	Budget 2025	Rechnung 2024	
	<b>Betrieblicher Aufwand</b>			
30	Personalaufwand	2'217.25	2'900.00	2'216.10
31	Sach- und übriger Betriebsaufwand	216'543.85	227'500.00	240'275.65
33	Abschreibungen Verwaltungsvermögen	98'124.00	98'200.00	98'124.00
35	Einlagen Fonds und Spezialfinanzierungen	0.00	0.00	0.00
36	Transferaufwand	7'140.00	6'800.00	6'600.00
37	Durchlaufende Beiträge	0.00	0.00	0.00
	<b>Betrieblicher Aufwand</b>	<b>324'025.10</b>	<b>335'400.00</b>	<b>347'215.75</b>
	<b>Betrieblicher Ertrag</b>			
40	Fiskalertrag	0.00	0.00	0.00
41	Regalien und Konzessionen	0.00	0.00	0.00
42	Entgelte	353'543.05	320'000.00	347'041.80
43	Verschiedene Erträge	0.00	0.00	0.00
45	Total Entnahmen Fonds und Spezialfinanzierungen	0.00	0.00	0.00
46	Transferertrag	77'244.10	70'000.00	58'793.30
47	Durchlaufende Beiträge	0.00	0.00	0.00
	<b>Betrieblicher Ertrag</b>	<b>430'787.15</b>	<b>390'000.00</b>	<b>405'835.10</b>
	<b>Ergebnis aus betrieblicher Tätigkeit</b>	<b>106'762.05</b>	<b>54'600.00</b>	<b>58'619.35</b>
34	Finanzaufwand	14'421.20	15'800.00	15'514.85
44	Finanzertrag	0.00	0.00	0.00
	<b>Ergebnis aus Finanzierung</b>	<b>-14'421.20</b>	<b>-15'800.00</b>	<b>-15'514.85</b>
	<b>Operatives Ergebnis</b>	<b>92'340.85</b>	<b>38'800.00</b>	<b>43'104.50</b>
38	Ausserordentlicher Aufwand	107'606.00	107'600.00	107'606.00
48	Ausserordentlicher Ertrag	98'124.00	98'200.00	98'124.00
	<b>Ausserordentliches Ergebnis</b>	<b>-9'482.00</b>	<b>-9'400.00</b>	<b>-9'482.00</b>
	<b>Gesamtergebnis Erfolgsrechnung</b>	<b>82'858.85</b>	<b>29'400.00</b>	<b>33'622.50</b>
	(+ = Ertragsüberschuss / - = Aufwandüberschuss)			

## Bilanz

		1.1.2025	Zuwachs	Abgang	31.12.2025
<b>1</b>	<b>Aktiven</b>	<b>74'772'815.05</b>	<b>198'699'907.52</b>	<b>195'661'562.15</b>	<b>77'811'160.42</b>
<b>10</b>	<b>Finanzvermögen</b>	<b>30'066'725.78</b>	<b>173'248'280.22</b>	<b>176'878'199.55</b>	<b>26'436'806.45</b>
100	Flüssige Mittel u. kurzfrist. Geldanlagen	7'165'573.08	58'548'692.24	62'356'039.54	3'358'225.78
101	Forderungen	13'210'021.35	112'648'521.33	112'669'555.41	13'188'987.27
102	Kurzfristige Finanzanlagen	250'000.00			250'000.00
104	Aktive Rechnungsabgrenzungen	1'165'463.45	601'192.25	852'604.60	914'051.10
107	Finanzanlagen	2'458'008.60	1'449'874.40	1'000'000.00	2'907'883.00
108	Sachanlagen FV	5'817'659.30			5'817'659.30
<b>14</b>	<b>Verwaltungsvermögen</b>	<b>44'706'089.27</b>	<b>25'451'627.30</b>	<b>18'783'362.60</b>	<b>51'374'353.97</b>
140	Sachanlagen VV	23'825'598.50	22'661'166.65	17'386'789.95	29'099'975.20
142	Immaterielle Anlagen	855'762.00	830'460.65	1'017'514.65	668'708.00
145	Beteiligungen, Grundkapitalien	12'024'580.77	1'960'000.00		13'984'580.77
146	Investitionsbeiträge	8'000'148.00		379'058.00	7'621'090.00
<b>2</b>	<b>Passiven</b>	<b>74'772'815.05</b>	<b>63'376'542.31</b>	<b>60'338'196.94</b>	<b>77'811'160.42</b>
<b>20</b>	<b>Fremdkapital</b>	<b>16'061'093.55</b>	<b>57'169'996.40</b>	<b>58'223'813.55</b>	<b>15'007'276.40</b>
200	Laufende Verbindlichkeiten	2'020'656.85	54'859'885.25	55'136'444.45	1'744'097.65
204	Passive Rechnungsabgrenzungen	41'500.50	33'711.00	22'029.75	53'181.75
205	Kurzfristige Rückstellungen	64'768.35	64'546.85	64'768.35	64'546.85
206	Langfristige Finanzverbindlichkeiten	13'000'000.00	1'960'000.00	3'000'000.00	11'960'000.00
208	Langfristige Rückstellungen	540'000.00	250'000.00		790'000.00
209	Verbindlichk.ggü.SF u.Fonds im FK	394'167.85	1'853.30	571.00	395'450.15
<b>29</b>	<b>Eigenkapital</b>	<b>58'711'721.50</b>	<b>6'206'545.91</b>	<b>2'114'383.39</b>	<b>62'803'884.02</b>
290	Verpfl.(+),Vorschüsse(-)ggü.Spezialfin.	16'518'475.25	391'084.90	1'250'949.94	15'658'610.21
293	Vorfinanzierungen	30'214'408.82	5'368'169.95	300'869.50	35'281'709.27
294	Reserven	3'877'482.11	447'291.06		4'324'773.17
296	Neubewertungsreserve Finanzvermögen	1'075'634.35		562'563.95	513'070.40
299	Bilanzüberschuss /-fehlbetrag	7'025'720.97			7'025'720.97

## Erfolgsrechnung

		Rechnung 2025		Budget 2025		Rechnung 2024	
		Aufwand	Ertrag	Aufwand	Ertrag	Aufwand	Ertrag
	<b>ERFOLGSRECHNUNG</b>	<b>48'009'389.59</b>	<b>48'009'389.59</b>	<b>45'055'200.00</b>	<b>45'055'200.00</b>	<b>46'118'218.16</b>	<b>46'118'218.16</b>
<b>0</b>	<b>Allgemeine Verwaltung</b> Nettoaufwand	<b>4'722'431.64</b>	<b>339'062.77</b> 4'383'368.87	<b>4'791'800.00</b>	<b>324'300.00</b> 4'467'500.00	<b>4'395'813.23</b>	<b>313'414.91</b> 4'082'398.32
<b>1</b>	<b>Öffentliche Ordnung und Sicherheit, Verteidigung</b> Nettoaufwand	<b>1'621'320.80</b>	<b>1'213'628.35</b> 407'692.45	<b>1'520'500.00</b>	<b>1'104'000.00</b> 416'500.00	<b>1'570'274.80</b>	<b>1'306'571.72</b> 263'703.08
<b>2</b>	<b>Bildung</b> Nettoaufwand	<b>12'449'070.30</b>	<b>1'803'428.80</b> 10'645'641.50	<b>11'966'600.00</b>	<b>1'781'500.00</b> 10'185'100.00	<b>11'794'802.44</b>	<b>1'773'589.95</b> 10'021'212.49
<b>3</b>	<b>Kultur, Sport und Freizeit, Kirche</b> Nettoaufwand	<b>2'107'544.05</b>	<b>188'147.75</b> 1'919'396.30	<b>2'024'000.00</b>	<b>173'000.00</b> 1'851'000.00	<b>2'010'108.30</b>	<b>166'551.75</b> 1'843'556.55
<b>4</b>	<b>Gesundheit</b> Nettoaufwand	<b>66'831.50</b>	<b>66'831.50</b>	<b>60'900.00</b>	<b>60'900.00</b>	<b>60'470.65</b>	<b>60'470.65</b>
<b>5</b>	<b>Soziale Sicherheit</b> Nettoaufwand	<b>10'649'480.17</b>	<b>869'087.49</b> 9'780'392.68	<b>10'638'900.00</b>	<b>819'300.00</b> 9'819'600.00	<b>10'174'020.89</b>	<b>877'626.16</b> 9'296'394.73
<b>6</b>	<b>Verkehr und Nachrichtenübermittlung</b> Nettoaufwand	<b>2'861'050.80</b>	<b>324'945.44</b> 2'536'105.36	<b>3'022'400.00</b>	<b>280'300.00</b> 2'742'100.00	<b>2'688'286.15</b>	<b>316'108.65</b> 2'372'177.50
<b>7</b>	<b>Umweltschutz und Raumordnung</b> Nettoaufwand	<b>6'128'955.70</b>	<b>5'483'388.45</b> 645'567.25	<b>5'819'300.00</b>	<b>5'106'300.00</b> 713'000.00	<b>5'542'274.20</b>	<b>4'967'657.15</b> 574'617.05
<b>8</b>	<b>Volkswirtschaft</b> Nettoaufwand	<b>555'503.97</b>	<b>552'387.07</b> 3'116.90	<b>502'800.00</b>	<b>493'200.00</b> 9'600.00	<b>536'622.65</b>	<b>534'350.40</b> 2'272.25
<b>9</b>	<b>Finanzen und Steuern</b> Nettoertrag	<b>6'847'200.66</b> 30'388'112.81	<b>37'235'313.47</b>	<b>4'708'000.00</b> 30'265'300.00	<b>34'973'300.00</b>	<b>7'345'544.85</b> 28'516'802.62	<b>35'862'347.47</b>

**0 Allgemeine Verwaltung**

Rechnung 2025		Budget 2025		Rechnung 2024	
Aufwand in CHF	Ertrag in CHF	Aufwand in CHF	Ertrag in CHF	Aufwand in CHF	Ertrag in CHF
4'722'431.64	339'062.77	4'791'800.00	324'300.00	4'395'813.23	313'414.91
	4'383'368.87		4'467'500.00		4'082'398.32

Der Nettoaufwand liegt um rund 1.88 % unter dem budgetierten Wert. Begründungen für die wesentlichen Abweichungen zum Budget:

**Legislative (0110)**

Der Aufwand der Legislative (Grosser Gemeinderat, Abstimmungen, Wahlen) beläuft sich auf CHF 84'178.45 (Budget 2025 CHF 117'000.00). Die Sitzungsgelder wurden nicht ausgeschöpft. Der Minderaufwand beläuft sich auf CHF 1'167.50. Auch die budgetierten Aufwendungen für Porti (CHF 12'268.05), Dienstleistungen Dritter (CHF 8'692.25) und auch der Freie Ratskredit (CHF 4'233.40) wurden nicht ausgeschöpft.

**Exekutive (0120)**

Der Nettoaufwand ist CHF 27'253.05 höher als budgetiert. Die Mehraufwendungen sind auf die Neuerarbeitung der Gemeindestrategie (CHF 34'998.85) und die Aufwendungen rund um die Kunstaussstellung Grenzenlos mit der Partnergemeinde Milevsko zurückzuführen.

**Allgemeine Dienste (0220)**

Die Lohnkosten belaufen sich inkl. Rückerstattungen EO und Taggelder Versicherungen auf CHF 2'863'710.75 (Budget 2025 CHF 2'936'300.00). Der Aufwand für temporäre Arbeitskräfte von CHF 73'038.80 ist um CHF 8'038.80 höher ausgefallen als budgetiert (CHF 65'000.00). Die übrigen Personalaufwendungen sind um CHF 47'821.75 tiefer ausgefallen als budgetiert, da insbesondere nicht alle vorgesehenen Kurse / Weiterbildungen besucht wurden.

Der Nettoaufwand der Informatik (inkl. Telefon und Abschreibungen) beläuft sich auf CHF 360'453.45 (Budget 2025 CHF 372'800.00). Die Informatikkosten werden intern anteilmässig weiterverrechnet.

**Verwaltungsliegenschaften (0290)**

Der Nettoaufwand dieser Kostenstelle ist um CHF 27'230.05 höher als budgetiert. Der Unterhalt der Gebäude (CHF 25'027.55) wie auch die Anschaffung von Mobiliar (CHF 9'114.35) liegen deutlich über den budgetierten Beträgen. Die Erträge aus Pacht- und Mietzinse belaufen sich auf CHF 17'203.35, welche im Budget 2025 nicht vorgesehen waren.

**1 Öffentliche Sicherheit**

Rechnung 2025		Budget 2025		Rechnung 2024	
Aufwand in CHF	Ertrag in CHF	Aufwand in CHF	Ertrag in CHF	Aufwand in CHF	Ertrag in CHF
1'621'320.80	1'213'628.35	1'520'500.00	1'104'000.00	1'570'274.80	1'306'571.72
	407'692.45		416'500.00		263'703.08

Der Nettoaufwand liegt um rund 2.13 % unter dem budgetierten Wert. Begründungen für die wesentlichen Abweichungen zum Budget:

**Allgemeines Rechtswesen (1400)**

Der Nettoertrag in diesem Bereich (Baubewilligungsverfahren, amtliches Vermessungswesen, Einwohner-/Fremdenkontrolle, Einbürgerungen) beläuft sich auf CHF 104'728.45 (Budget 2025 CHF 95'500.00). Die Erträge sind insgesamt CHF 16'733.25 höher als budgetiert.

**Feuerwehr (1500)**

Die Feuerwehr schliesst mit einem Ertragsüberschuss von CHF 297'817.90 ab. Budgetiert war ein Ertragsüberschuss von CHF 63'200.00. Die Besserstellung gegenüber dem Budget beträgt CHF 234'617.90. Der Beitrag an die Feuerwehr Region Moossee ist um CHF 188'541.00 tiefer ausgefallen als budgetiert. Dies ist auf die Gewinnverteilung des Jahres 2025 der Feuerwehr Region Moossee zurückzuführen. Bei den Ersatzabgaben ist ein Mehrertrag von CHF 38'263.50 gegenüber dem Budget zu verzeichnen.

**Militärische Verteidigung (1610)**

Der Nettoaufwand der Schiessanlage und der Truppenunterkunft beträgt CHF 155'558.60 (Budget 2025 CHF 159'400.00). Das Betriebs-, Verbrauchsmaterial und auch die Aufwendungen für Energie, Wasser, Abwasser wurden zu tief budgetiert. Auch die Aufwendungen für den Unterhalt der Anlagen sind höher ausgefallen als budgetiert. Demgegenüber sind die Erträge aus den Benutzungen der Anlagen um CHF 31'231.70 höher ausgefallen als budgetiert.

**Zivilschutz (1620)**

Der Nettoaufwand des Zivilschutzes beläuft sich auf CHF 177'686.25 (Budget 2025 CHF 188'300.00). Diverse Mehraufwendungen (Dienstleistungen Dritter, Unterhalt Gebäude) konnten durch Minderaufwendungen an die ZSO Bern plus (CHF 6'771.40) kompensiert werden.

**2 Bildung**

Rechnung 2025		Budget 2025		Rechnung 2024	
Aufwand in CHF	Ertrag in CHF	Aufwand in CHF	Ertrag in CHF	Aufwand in CHF	Ertrag in CHF
12'449'070.30	1'803'428.80	11'966'600.00	1'781'500.00	11'794'802.44	1'773'589.95
	10'645'641.50		10'185'100.00		10'021'212.49

Der Nettoaufwand liegt um rund 4.52 % über dem budgetierten Wert. Begründungen für die wesentlichen Abweichungen zum Budget:

**Kindergarten (2110)**

Die Gemeindeanteile an den Lastenausgleich Bildung betragen CHF 658'530.75 (Budget 2025 CHF 639'500.00). Die Schülerbeiträge für das Schuljahr 2024/2025 sind höher ausgefallen als gemäss den Vorgaben des Kantons berechnet.

**Primarstufe (2120)**

Die Gemeindeanteile an den Lastenausgleich Bildung betragen CHF 2'636'062.95 (Budget 2025 CHF 2'273'800.00). Im Schuljahr 2024/2025 waren mehr Schüler als angenommen zu verzeichnen und die Akontozahlungen für das Schuljahr 2025/2026 sind höher als budgetiert. Die Aufwendungen für Lehrmittel belaufen sich auf CHF 239'996.10 (Budget 2025 CHF 271'200.00). Der Aufwand für Exkursionen, Schulreisen und Lager beträgt CHF 68'475.70 (Budget 2025 CHF 82'800.00). Für besondere Projekte wurden CHF 12'833.47 (Budget 2025 CHF 21'100.00) aufgewendet. Die Schulgelder von anderen Gemeinden belaufen sich auf CHF 22'821.70 (Budget 2025 CHF 22'000.00).

**Sekundarstufe I (2130)**

Die Gemeindeanteile an den Lastenausgleich Bildung betragen CHF 1'391'842.05 und sind gegenüber dem Budget 2025 um CHF 418'157.95 tiefer ausgefallen. Die Abrechnung für das Schuljahr 2024/2025 ist tiefer ausgefallen als gemäss den Vorgaben des Kantons berechnet. Zudem sind die Akontozahlungen für das Schuljahr 2025/2026 tiefer als budgetiert. Die Aufwendungen für Lehrmittel und Lebensmittel belaufen sich auf CHF 154'375.45 (Budget 2024 CHF 197'000.00). Der Aufwand für Exkursionen, Schulreisen und Lager beträgt CHF 71'193.13 (Budget 2025 CHF 79'500.00). Es ergaben sich mehr externe Schulbesuche als angenommen; die Kosten belaufen sich auf CHF 389'674.85 (Budget 2025 CHF 272'100.00).

**Musikschule (2140)**

Der Gemeindeanteil an die Musikschule Münchenbuchsee beträgt CHF 536'321.10 (Budget 2025 CHF 420'000.00, Rechnung 2024 CHF 563'915.25).

**Schulliegenschaften (2170)**

Der Nettoaufwand der Schulliegenschaften beläuft sich auf CHF 2'883'807.55 und ist CHF 257'507.55 höher als budgetiert. Die Lohnkosten belaufen sich auf CHF 1'406'426.50 (Budget 2025 CHF 1'347'800.00). Der Mehraufwand ergibt sich wegen Stellvertretungen und mehr Reinigungsstunden als angenommen. Der Aufwand für Anschaffungen Apparate, Geräte, Maschinen ist, infolge Ersatzes diverser Geräte um CHF 19'909.00 höher ausgefallen als budgetiert. Der Aufwand für Energie, Wasser und Abwasser (CHF 221'492.45) wurde zu tief budgetiert (Rechnung 2024 CHF 216'186.70, Budget 2025 CHF 160'000.00). Bei der Schulanlage Riedli entstanden Heizkosten von CHF 83'500.85 (Budget 2025 CHF 70'000.00) und bei den übrigen Schulliegenschaften von CHF 163'958.75 (Budget 2025 CHF 150'500.00).

Die planmässigen Abschreibungen Hochbauten und Mobilien Verwaltungsvermögen sind aufgrund der Investitionen um CHF 19'892.75 höher ausgefallen als budgetiert. Der Abschreibungsaufwand der Schulraumplanung von CHF 45'781.00 wird durch die Entnahme aus der Spezialfinanzierung Vorfinanzierung Hochbauten des Verwaltungsvermögens neutralisiert. Als ausserplanmässige Abschreibungen sind Aufwendungen in der Höhe von CHF 113'493.00 verbucht. Dies betrifft das Wegräumen der Schulcontainer beim Schulhaus Riedli.

**Tagesbetreuung (2180)**

Die Tagesschule erbrachte im Schuljahr 2024/25 total 107'277 Betreuungsstunden (Schuljahr 2023/24 113'612 Betreuungsstunden). Der Beitrag des Kantons Bern für das Tagesschulangebot belief sich im Schuljahr 2024/25 auf CHF 763'883.00 (Schuljahr 2023/24 CHF 804'896.00). Der Kantonsbeitrag von insgesamt CHF 821'300.55 im Rechnungsjahr 2025 ergibt sich aus der Schlusszahlung für das Schuljahr 2024/25, der 1. Rate des Schuljahres 2025/26 sowie einer zusätzlichen Finanzierungshilfe.

**Ferienbetreuung (2181)**

Der Grosse Gemeinderat hat am 17.08.2023 die Einführung einer Ferieninsel ab dem Jahr 2024 beschlossen (maximale Kosten von jährlich CHF 34'100.00). Der Nettoaufwand für das Jahr 2025 beläuft sich auf CHF 13'365.90. Sowohl die Aufwendungen (CHF 31'714.10) wie auch die Erträge (CHF 11'580.00) sind tiefer als im Budget 2025 vorgesehen.

**Schulleitung und Schulverwaltung (2190)**

Der Nettoaufwand dieser Kostenstelle beträgt CHF 814'821.40 (Budget 2025 CHF 770'400.00). Infolge einer Vakanz bei der Schulleitung sind die Lohnkosten CHF 39'321.05 tiefer als budgetiert. Dagegen entstanden bei den Temporären Arbeitskräften Kosten von CHF 32'072.80. Aber auch der Informatik-Nutzungsaufwand (CHF 30'881.75) und auch die Abschreibungen der Informatik (CHF 53'282.05) verursachen Mehraufwendungen.

**Schülertransporte (2195)**

Der Aufwand für Schülertransporte beträgt CHF 249'274.60 (Budget 2025 CHF 218'100.00). Die Transportkosten der Primarschule sind höher als budgetiert.

### 3 Kultur und Freizeit

Rechnung 2025		Budget 2025		Rechnung 2024	
Aufwand in CHF	Ertrag in CHF	Aufwand in CHF	Ertrag in CHF	Aufwand in CHF	Ertrag in CHF
2'107'544.05	188'147.75	2'024'000.00	173'000.00	2'010'108.30	166'551.75
	1'919'396.30		1'851'000.00		1'843'556.55

Der Nettoaufwand liegt um rund 3.69 % über dem budgetierten Wert. Begründungen für die wesentlichen Abweichungen zum Budget:

#### **Bibliotheken (3210)**

Die Aufwendungen der Kornhausbibliothek belaufen sich auf insgesamt CHF 267'469.50 (Budget 2025 CHF 263'900.00)

#### **Sport (3410)**

Der Nettoaufwand dieser Kostenstelle beträgt CHF 691'515.05 (Budget 2025 CHF 665'800.00). Der Beitrag an den Trägerverein Hirzi beläuft sich auf CHF 305'800.00. Der Abschreibungsaufwand der Investitionsbeiträge an das Sportzentrum Hirzenfeld beträgt CHF 372'396.00 (Budget 2025 CHF 322'900.00, Rechnung 2024 CHF 372'398.00).

#### **Saal- und Freizeitanlage (3421)**

Der Nettoaufwand der Saal- und Freizeitanlage beträgt im Jahr 2025 CHF 236'600.35 (Budget 2025 CHF 190'800.00). Der Aufwand für Energie, Wasser und Abwasser beläuft sich auf CHF 29'434.15 (Budget 2025 CHF 23'000.00) und für Fernwärme auf CHF 84'752.45 (Budget 2025 CHF 62'000.00). Der Gebäudeunterhalt ist höher ausgefallen als budgetiert (Rechnung 2025 CHF 71'420.95, Budget 2025 CHF 44'100.00). Auch die Erträge aus der Vermietung der Saalanlage sind tiefer (CHF 2'450.00) ausgefallen und betragen im Jahr 2025 CHF 27'550.00.

### 4 Gesundheit

Rechnung 2025		Budget 2025		Rechnung 2024	
Aufwand in CHF	Ertrag in CHF	Aufwand in CHF	Ertrag in CHF	Aufwand in CHF	Ertrag in CHF
66'831.50	0.00	60'900.00	0.00	60'470.65	0.00
	66'831.50		60'900.00		60'470.65

Der Nettoaufwand liegt um rund 9.74 % über dem budgetierten Wert. Begründung für die wesentlichen Abweichungen zum Budget:

#### **Schulzahnpflege (4331)**

Die Mehraufwendungen (CHF 6'395.50) sind mit den höheren Besoldungsaufwendungen zu begründen.

## 5 Soziale Wohlfahrt

Rechnung 2025		Budget 2025		Rechnung 2024	
Aufwand in CHF	Ertrag in CHF	Aufwand in CHF	Ertrag in CHF	Aufwand in CHF	Ertrag in CHF
10'649'480.17	869'087.49	10'638'900.00	819'300.00	10'174'020.89	877'626.16
	9'780'392.68		9'819'600.00		9'296'394.73

Der Nettoaufwand liegt um rund 0.39 % unter dem budgetierten Wert. Begründungen für die wesentlichen Abweichungen zum Budget:

### **Ergänzungsleistungen AHV//IV (5320)**

Der Gemeindebeitrag 2025 an den Lastenausgleich Ergänzungsleistung von CHF 2'350'876.00 ist um CHF 211'124.00 tiefer ausgefallen als budgetiert (Beitrag 2024 CHF 2'415'705.00).

### **Familienzulagen (5410)**

Der Gemeindebeitrag 2025 an den Lastenausgleich Familienzulagen von CHF 49'972.00 ist um CHF 2'528.00 geringer ausgefallen als budgetiert (Beitrag 2024 CHF 35'814.00).

### **Kinderkrippen und Kinderhorte (5451)**

Die Aufwendungen für die Betreuungsgutscheine von Kindertagesstätten betragen CHF 939'904.25 (Budget 2025 CHF 840'000.00) und für die Betreuungsgutscheine des Tageselternvereins CHF 59'008.05 (Budget 2025 CHF 70'000.00). Der Beitrag aus dem Lastenausgleich Sozialhilfe beläuft sich auf CHF 809'557.49 (Budget 2025 CHF 750'000.00).

### **Sozialhilfe (5790)**

Der Gemeindebeitrag an den Verband Regionaler Sozialdienst Münchenbuchsee ist mit CHF 6'641'463.52 um CHF 161'463.52 höher ausgefallen als budgetiert. Die im Budget 2025 vorgenommene Kürzung im Umfang von CHF 338'000.00 (aufgrund der Ergebnisse der Vorjahre) erwies sich als zu optimistisch.

## 6 Verkehr

Rechnung 2025		Budget 2025		Rechnung 2024	
Aufwand in CHF	Ertrag in CHF	Aufwand in CHF	Ertrag in CHF	Aufwand in CHF	Ertrag in CHF
2'861'050.80	324'945.44	3'022'400.00	280'300.00	2'688'286.15	316'108.65
	2'536'105.36		2'742'100.00		2'372'177.50

Der Nettoaufwand liegt um rund 7.51 % unter dem budgetierten Wert. Begründungen für die wesentlichen Abweichungen zum Budget:

### **Gemeindestrassen (6150)**

Die Nettokosten für den betrieblichen und baulichen Unterhalt des Gemeindestrassennetzes belaufen sich auf CHF 1'263'227.11 (Budget 2025 CHF 1'322'900.00). Die budgetierten Aufwendungen für Signale und Markierungen mussten nicht ausgeschöpft werden. Auch für den Strom der Strassenbeleuchtung (CHF 15'332.90) wurde das Budget 2025 nicht ausgeschöpft. Dasselbe gilt für den baulichen Strassenunterhalt (CHF 38'926.55). Für den Winterdienst musste im Jahr 2025 CHF 69'561.05 weniger aufgewendet werden als vorgesehen. Der Aufwand für die planmässigen Abschreibungen wurde zu tief budgetiert; es entstand ein Mehraufwand von CHF 51'067.20. Infolge Digitalisierung der Daten ergibt sich beim Unterhalt der Strassenbeleuchtung ein Mehraufwand gegenüber dem Budget 2025 von CHF 40'115.30.

**Gemeindeanteil Öffentlicher Verkehr (6291)**

Der Gemeindebeitrag an den Lastenausgleich Öffentlicher Verkehr ist mit CHF 1'250'768.00 um CHF 54'632.00 tiefer ausgefallen als budgetiert. Aus dem Jahr 2024 ergab sich eine Rückerstattung von CHF 36'472.00.

**7 Umwelt und Raumordnung**

Rechnung 2025		Budget 2025		Rechnung 2024	
Aufwand in CHF	Ertrag in CHF	Aufwand in CHF	Ertrag in CHF	Aufwand in CHF	Ertrag in CHF
6'128'955.70	5'483'388.45	5'819'300.00	5'106'300.00	5'542'274.20	4'967'657.15
	645'567.25		713'000.00		574'617.05

Der Nettoaufwand liegt um rund 9.46 % unter dem budgetierten Wert. Begründungen für die wesentlichen Abweichungen zum Budget:

**Wasserversorgung (7101)**

Die Wasserversorgung schliesst mit einem Aufwandüberschuss von CHF 243'244.79 ab. Budgetiert war ein Aufwandüberschuss von CHF 227'100.00. Die Schlechterstellung gegenüber dem Budget beträgt CHF 16'144.79. Die Aufwendungen für die Wasserbeschaffung sind CHF 111'950.80 höher als budgetiert. Dem gegenüber fällt der Unterhalt der Anlagen um CHF 109'320.50 tiefer aus als budgetiert. Mindereinnahmen sind bei den Benützungsgebühren (CHF 52'135.19) zu verzeichnen. Die Erträge der Anschlussgebühren sind CHF 360'243.45 über dem budgetierten Wert.

**Abwasserentsorgung (7201)**

Die Abwasserentsorgung schliesst mit einem Ertragsüberschuss von CHF 6'981.55 ab. Budgetiert war ein Aufwandüberschuss von CHF 310'200.00. Die Besserstellung gegenüber dem Budget beträgt CHF 317'181.55. Bei den Anschlussgebühren konnten Mehrerträge (CHF 240'403.20) verbucht werden. Durch diese Mehrerträge, welche in die SF Werterhalt eingelegt werden, entstand ein Minderaufwand für die budgetierte Einlage in die SF Werterhalt. Der Kanalisationsunterhalt (CHF 63'881.75) wie auch die Entschädigung an den ARA-Verband (CHF 22'104.50) sind tiefer ausgefallen als budgetiert.

**Abfallentsorgung (7301)**

Die Abfallentsorgung schliesst mit einem Aufwandüberschuss von CHF 83'631.65 ab. Budgetiert war ein Aufwandüberschuss von CHF 181'100.00. Die Besserstellung gegenüber dem Budget beträgt CHF 97'468.35. Die gesamten Aufwendungen sind gegenüber dem Budget 2025 um CHF 4'172.60 höher ausgefallen. Dagegen sind die Erträge aus den Abfallgebühren um insgesamt CHF 49'897.90 höher als budgetiert. Der Erlöse aus der Papierabfuhr (CHF 25'334.70) und die Interne Verrechnung (Ausgleich Tierkörperbeseitigung, CHF 18'339.55) haben gegenüber dem Budget 2025 Mehrerträge generiert.

**Raumordnung allgemein (7900)**

Für Fachberatungen sind CHF 37'107.95 beansprucht worden (Budget 2025 CHF 42'000.00). Die planmässigen Abschreibungen der Projekte in diesem Bereich (u.a. Revision Ortsplanung, Strahmmatte, Testplanung Bahnhofgebiet, Ortsplanung Diemerswil) belaufen sich auf CHF 110'272.70 (Budget 2025 CHF 107'000.00).

## 8 Volkswirtschaft

Rechnung 2025		Budget 2025		Rechnung 2024	
Aufwand in CHF	Ertrag in CHF	Aufwand in CHF	Ertrag in CHF	Aufwand in CHF	Ertrag in CHF
555'503.97	552'387.07	502'800.00	493'200.00	536'622.65	534'350.40
	3'116.90		9'600.00		2'272.25

Der Nettoaufwand liegt um rund 67.52 % unter dem budgetierten Wert. Aufgrund der finanziell geringen Abweichung wird auf eine detaillierte Begründung verzichtet.

### **Fernwärmebetrieb (8731)**

Der Wärmeverbund Riedli schliesst mit einem Ertragsüberschuss von CHF 82'858.85 ab. Gegenüber dem budgetierten Ertragsüberschuss von CHF 29'400.00 ist dies eine Besserstellung um CHF 54'458.85. Die Besserstellung ist auf diverse Minderaufwendungen (CHF 12'747.70, Dienstleistungen, Unterhalt) aber auch auf Mehrerträge beim Verkauf von Wärme (CHF 40'787.15) zurückzuführen.

## 9 Finanzen und Steuern

Rechnung 2025		Budget 2025		Rechnung 2024	
Aufwand in CHF	Ertrag in CHF	Aufwand in CHF	Ertrag in CHF	Aufwand in CHF	Ertrag in CHF
6'847'200.66	37'235'313.47	4'708'000.00	34'973'300.00	7'345'544.85	35'862'347.47
30'388'112.81		30'265'300.00		28'516'802.62	

Der Nettoertrag der Funktion „Finanzen und Steuern“ liegt um 0.41 % über dem budgetierten Wert. Begründungen für die wesentlichen Abweichungen zum Budget:

**Steuern (91)**

Der Nettoertrag im Bereich der Funktion 91 liegt um CHF 2'114'242.10 über dem budgetierten Betrag:

	<b>Rechnung 2025</b>	<b>Budget 2025</b>	<b>Abweichung</b>
<b>Allgemeine Gemeindesteuern</b>	<b>28'567'210.90</b>	<b>27'383'800.00</b>	<b>1'183'410.90</b>
Wertberichtigungen auf Forderungen	20'300.00	0.00	20'300.00
Tatsächliche Forderungsverluste	- 253'568.40	- 200'000.00	- 53'568.40
Einkommenssteuern natürliche Personen	22'749'283.40	22'321'900.00	427'383.40
Vermögenssteuern natürliche Personen	2'215'692.95	2'053'900.00	161'792.95
Quellensteuern natürliche Personen	995'595.35	585'000.00	410'595.35
Gewinnsteuern juristische Personen	2'742'329.25	2'550'000.00	192'329.25
Kapitalsteuern juristische Personen	59'769.45	22'500.00	37'269.45
Holdingssteuern	0.00	500.00	- 500.00
Eingang abgeschriebene Steuern	37'808.90	50'000.00	- 12'191.10
<b>Sondersteuern</b>	<b>1'864'356.80</b>	<b>1'050'000.00</b>	<b>814'356.80</b>
Tatsächliche Forderungsverluste	- 7'495.60	0.00	- 7'495.60
Grundstückgewinnsteuern	1'068'830.35	550'000.00	518'830.35
Sonderveranlagungen	803'022.05	500'000.00	303'022.05
Eingang abgeschriebene Steuern	0.00	0.00	0.00
<b>Liegenschaftssteuern</b>	<b>2'715'474.40</b>	<b>2'600'000.00</b>	<b>115'474.40</b>
Tatsächliche Forderungsverluste	5.65	0.00	5.65
Grundsteuern	2'715'468.75	2'600'000.00	115'468.75
Eingang abgeschriebene Steuern	0.00	0.00	0.00
<b>Hundetaxe</b>	<b>51'000.00</b>	<b>50'000.00</b>	<b>1'000.00</b>
Hundesteuer	51'000.00	50'000.00	1'000.00
<b>Total Steuern</b>	<b>33'198'042.10</b>	<b>31'083'800.00</b>	<b>2'114'242.10</b>

**Finanz- und Lastenausgleich (9300)**

Der Beitrag an den Lastenausgleich Neue Aufgabenteilung beträgt CHF 1'921'939.00 (Budget 2025 CHF 1'911'000.00). Für die Abgeltung der soziodemografischen Lasten erhielt Münchenbuchsee im Jahr 2025 einen Zuschuss von CHF 194'959.00 (Budget 2025 CHF 200'000.00). Der Beitrag aus dem Finanzausgleich Disparitätenabbau beträgt CHF 734'681.00 (Budget 2025 CHF 673'700.00). Infolge der Fusion mit der Einwohnergemeinde Diemerswil hat der Kanton Bern einen Beitrag von CHF 23'791.00 ausgerichtet.

**Liegenschaften des Finanzvermögens (9630)**

Beim Aufwand für die Liegenschaften des Finanzvermögens kann ein Minderaufwand von CHF 3'669.70 verzeichnet werden. Die Einnahmen aus Pacht-/Mietzinsen der Liegenschaften des Finanzvermögens belaufen sich auf CHF 214'021.10 (Budget 20025 CHF 208'600.00).

**Nicht aufgeteilte Posten (9900)**

Anstelle der budgetierten Einlage in die Spezialfinanzierung Vorfinanzierung Hochbauten des Verwaltungsvermögens von CHF 1'000'000.00 kann eine Einlage in der Höhe von CHF 3'000'000.00 getätigt werden. Dies ist auf das gute Ergebnis der Erfolgsrechnung des Allgemeinen Haushaltes zurückzuführen. Die Einlage in die finanzpolitische Reserve beträgt CHF 447'291.06. Budgetiert war im Budget 2025 eine Einlage von CHF 366'900.00.

**Neutrale Aufwendungen und Erträge (9950)**

Die Spezialfinanzierung (SF) Reserve Übertragung Verwaltungsvermögen EV kann seit dem Jahr 2020 in Tranchen aufgelöst werden. In den nächsten 10 Jahren werden jeweils CHF 924'073.50 dieser SF entnommen. Diese Entnahmen werden in die Spezialfinanzierung Vorfinanzierung Hochbauten des Verwaltungsvermögens eingelegt.

Die Neubewertungsreserve muss ab dem sechsten Jahr nach Einführung von HRM2 linear innerhalb von fünf Jahren aufgelöst werden. Im Jahr 2025 wurde die letzte Tranche von CHF 562'563.95 (inkl. Diemerswil) aufgelöst und als ausserordentlicher Ertrag verbucht.

Die Gewinnablieferung der Energie Münchenbuchsee AG (EMAG) beträgt im Rechnungsjahr 2025 CHF 485'225.22 (Vorjahr CHF 502'939.62).

## Investitionsrechnung

		Rechnung 2025		Budget 2025		Rechnung 2024	
		Ausgaben	Einnahmen	Ausgaben	Einnahmen	Ausgaben	Einnahmen
	<b>INVESTITIONSRECHNUNG</b>	<b>8'734'115.85</b>	<b>8'734'115.85</b>	<b>9'152'000.00</b>	<b>9'152'000.00</b>	<b>14'669'050.85</b>	<b>14'669'050.85</b>
<b>0</b>	<b>Allgemeine Verwaltung</b> Nettoausgaben	<b>1'173'387.45</b>	<b>6'333.60</b> 1'167'053.85	<b>400'000.00</b>	400'000.00	<b>693'711.85</b>	693'711.85
<b>1</b>	<b>Öffentliche Ordnung und Sicherheit, Verteidigung</b> Nettoausgaben	<b>13'076.60</b>	13'076.60			<b>50'096.35</b>	50'096.35
<b>2</b>	<b>Bildung</b> Nettoausgaben	<b>2'996'751.95</b>	<b>17'600.00</b> 2'979'151.95	<b>5'562'000.00</b>	5'562'000.00	<b>1'515'378.75</b>	<b>14'700.00</b> 1'500'678.75
<b>3</b>	<b>Kultur, Sport und Freizeit, Kirche</b> Nettoausgaben	<b>142'939.10</b>	142'939.10	<b>800'000.00</b>	800'000.00	<b>2'764'663.45</b>	2'764'663.45
<b>6</b>	<b>Verkehr und Nachrichtenübermittlung</b> Nettoausgaben	<b>783'514.05</b>	<b>195'138.10</b> 588'375.95	<b>350'000.00</b>	350'000.00	<b>1'072'752.20</b>	1'072'752.20
<b>7</b>	<b>Umweltschutz und Raumordnung</b> Nettoausgaben	<b>3'390'375.00</b>	<b>15'000.00</b> 3'375'375.00	<b>2'040'000.00</b>	2'040'000.00	<b>1'307'748.25</b>	<b>250'000.00</b> 1'057'748.25
<b>9</b>	<b>Finanzen und Steuern</b> Nettoeinnahmen	<b>234'071.70</b> 8'265'972.45	<b>8'500'044.15</b>	9'152'000.00	<b>9'152'000.00</b>	<b>7'264'700.00</b> 7'139'650.85	<b>14'404'350.85</b>

## Erfolgsrechnung

		Rechnung 2025		Budget 2025		Rechnung 2024	
		Aufwand	Ertrag	Aufwand	Ertrag	Aufwand	Ertrag
	<b>Erfolgsrechnung</b>	<b>48'009'389.59</b>	<b>48'009'389.59</b>	<b>45'055'200.00</b>	<b>45'055'200.00</b>	<b>46'118'218.16</b>	<b>46'118'218.16</b>
<b>3</b>	<b>Aufwand</b>	<b>47'621'731.29</b>		<b>44'962'600.00</b>		<b>45'792'384.86</b>	
30	Personalaufwand	7'901'435.70		7'860'300.00		7'360'871.80	
31	Sach- und übriger Betriebsaufwand	9'629'685.71		9'752'500.00		9'331'487.23	
33	Abschreibungen Verwaltungsvermögen	1'218'649.75		959'000.00		997'465.20	
34	Finanzaufwand	300'337.05		279'300.00		287'345.80	
35	Einlagen in Fonds und Spezialfinanzierungen	1'336'490.45		976'200.00		871'651.00	
36	Transferaufwand	22'591'306.32		22'577'500.00		21'852'074.64	
38	Ausserordentlicher Aufwand	4'478'970.56		2'398'600.00		4'921'435.19	
39	Interne Verrechnungen	164'855.75		159'200.00		170'054.00	
<b>4</b>	<b>Ertrag</b>		<b>47'682'513.15</b>		<b>44'336'800.00</b>		<b>45'247'356.46</b>
40	Fiskalertrag		33'551'026.75		31'333'800.00		31'912'616.25
41	Regalien und Konzessionen		29'814.85		34'500.00		31'423.60
42	Entgelte		7'402'092.79		6'585'000.00		6'429'188.58
43	Verschiedene Erträge		1'213.45		4'000.00		19'695.20
44	Finanzertrag		1'015'811.50		879'900.00		977'434.50
45	Entnahmen Fonds und Spezialfinanzierungen		123'230.75		92'900.00		109'354.00
46	Transferertrag		3'730'191.11		3'588'200.00		3'980'210.48
48	Ausserordentlicher Ertrag		1'664'276.20		1'659'300.00		1'617'379.85
49	Interne Verrechnungen		164'855.75		159'200.00		170'054.00
<b>9</b>	<b>Abschlusskonten</b>	<b>387'658.30</b>	<b>326'876.44</b>	<b>92'600.00</b>	<b>718'400.00</b>	<b>325'833.30</b>	<b>870'861.70</b>
90	Abschluss Erfolgsrechnung	387'658.30	326'876.44	92'600.00	718'400.00	325'833.30	870'861.70

## Investitionsrechnung

		Rechnung 2025		Budget 2025		Rechnung 2024	
		Ausgaben	Einnahmen	Ausgaben	Einnahmen	Ausgaben	Einnahmen
	<b>Investitionsrechnung</b>	<b>8'734'115.85</b>	<b>8'734'115.85</b>	<b>9'152'000.00</b>	<b>9'152'000.00</b>	<b>14'669'050.85</b>	<b>14'669'050.85</b>
<b>5</b>	<b>Investitionsausgaben</b>	<b>8'734'115.85</b>		<b>9'152'000.00</b>		<b>14'669'050.85</b>	
50	Sachanlagen	5'197'796.20		8'887'000.00		4'582'964.55	
52	Immaterielle Anlagen	1'342'247.95		205'000.00		321'386.30	
55	Beteiligungen und Grundkapitalien	1'960'000.00				2'000'000.00	
56	Eigene Investitionsbeiträge			60'000.00		2'500'000.00	
59	Übertrag an Bilanz	234'071.70				5'264'700.00	
<b>6</b>	<b>Investitionseinnahmen</b>		<b>8'734'115.85</b>		<b>9'152'000.00</b>		<b>14'669'050.85</b>
61	Rückerstattungen						250'000.00
63	Investitionsbeiträge für eigene Rechnung		234'071.70				14'700.00
64	Rückzahlung von Darlehen						5'000'000.00
69	Übertrag an Bilanz		8'500'044.15		9'152'000.00		9'404'350.85
	<b>Nettoinvestitionen</b>	<b>8'265'972.45</b>		<b>9'152'000.00</b>		<b>4'139'650.85</b>	

## Geldflussrechnung

### Gesamthaushalt

#### Münchenbuchsee

Bezeichnung	CHF	CHF
	2025	2024
<b>Geldfluss aus betrieblicher Tätigkeit</b>		
Ertragsüberschuss / (-) Aufwandüberschuss	60'781.86	92'096.71
Abschreibungen Verwaltungsvermögen	1'218'649.75	2'165'970.90
Abschreibungen Investitionsbeiträge	379'058.00	225'451.00
Einlagen in das Eigenkapital	4'478'970.56	3'018'647.31
(-) Entnahmen aus dem Eigenkapital	-1'664'276.20	-1'614'119.40
Verluste aus Verkauf Finanzanlagen FV und Übertragung Finanzanlagen FV ins VV / (-) Gewinne aus Verkauf Finanzanlagen FV	0.00	0.00
Verluste aus Verkauf Sachanlagen FV und Übertragung Sachanlagen FV ins VV / (-) Gewinne aus Verkauf Sachanlagen FV	0.00	0.00
(-) Wertberichtigungen Anlagen FV / Wertberichtigungen Anlagen FV	-49'874.40	-615'242.40
Wertberichtigungen Darlehen/Beteiligungen VV	0.00	0.00
(-) Aufwertung VV	0.00	0.00
Abnahme/(-) Zunahme Forderungen	21'034.08	-462'365.83
Abnahme/(-) Zunahme Vorräte	0.00	0.00
Abnahme/(-) Zunahme aktive Rechnungsabgrenzungen	251'412.35	-66'700.25
(-) Abnahme/Zunahme Laufende Verbindlichkeiten	-404'018.10	299'961.50
(-) Abnahme/Zunahme kurzfr. Rückstellungen	-221.50	50'296.05
Zunahme/(-) Abnahme passive Rechnungsabgrenzungen	11'681.25	-54'219.15
Zunahme/(-) Abnahme langfr. Rückstellungen	250'000.00	540'000.00
Zunahme/(-) Abnahme Spezialfinanzierungen im EK und Vorfinanzierungen	1'216'686.30	437'403.95
<b>Geldfluss aus betrieblicher Tätigkeit</b>	<b>5'769'883.95</b>	<b>4'017'180.39</b>
<b>Geldfluss aus Investitionstätigkeit</b>		
Zahlungen für Nettoinv. Sachanlagen + Immat. Anlagen+ Investitionsbeiträge VV	-6'178'513.55	-3'312'531.75
(-) Auszahlungen für Darlehen/Beteiligungen VV	-1'960'000.00	-438'348.15
Einzahlung für Darlehen/Beteiligungen VV	0.00	0.00
(-) Kauf Sachanlagen FV	0.00	0.00

## Geldflussrechnung

### Gesamthaushalt

#### Münchenbuchsee

Bezeichnung	CHF	CHF
	2025	2024
Verkauf Sachanlagen FV	0.00	0.00
(-) Investitionen Sachanlagen FV	0.00	0.00
(-) Kauf kurzfristige Finanzanlagen FV	0.00	-250'000.00
Verkauf kurzfristige Finanzanlagen FV	0.00	0.00
(-) Kauf langfristige Finanzanlagen FV	-1'400'000.00	-1'025'000.00
Verkauf langfristige Finanzanlagen FV	1'000'000.00	1'000'000.00
<b>Geldfluss aus Investitionstätigkeit</b>	<b>-8'538'513.55</b>	<b>-4'025'879.95</b>
<b>Geldfluss aus Finanzierungstätigkeit</b>		
Zunahme/ (-) Abnahme Kontokorrente mit Dritten	0.00	0.00
Aufnahme kurzfristige Finanzverbindlichkeiten	0.00	0.00
(-) Rückzahlung kurzfristige Finanzverbindlichkeiten	0.00	0.00
Aufnahme langfristige Finanzverbindlichkeiten	1'960'000.00	0.00
(-) Rückzahlung langfristige Finanzverbindlichkeiten	-3'000'000.00	0.00
Zunahme/(-) Abnahme Stiftungen, Legate, Zuwendungen im FK sowie Fonds im FK	1'282.30	-2'175.80
<b>Geldfluss aus Finanzierungstätigkeit</b>	<b>-1'038'717.70</b>	<b>-2'175.80</b>
<b>Total Geldfluss</b>	<b>-3'807'347.30</b>	<b>-10'875.36</b>
Bestand Flüssige Mittel und kurzfristige Geldanlagen 1.1.	7'165'573.08	4'684'041.11
<b>Bestand Flüssige Mittel und kurzfristige Geldanlagen 31.12.</b>	<b>3'358'225.78</b>	<b>7'165'573.08</b>
<i>Kontrollrechnung: Differenz</i>	<i>0.00</i>	<i>0.00</i>

## 7 FINANZKENNZAHLEN

### 7.1 Gesamthaushalt

Kennzahl	Rechnung 2025	Ø 5 Jahre 2021 - 2025	Kommentar/Interpretation
	Wert	Wert	
Nettoverschuldungsquotient	- 38.49%	- 48.49%	Der Nettoverschuldungsquotient gibt an, welcher Anteil der direkten Steuern erforderlich ist, um die Nettoschulden zu tilgen. Der ausgewiesene Wert zeigt an, dass mehr Vermögen als Schulden vorhanden ist.
Selbstfinanzierungsgrad	68.79%	76.90%	Der Selbstfinanzierungsgrad gibt an, inwieweit die Investitionen aus selber erwirtschafteten Mitteln finanziert werden können. Die Werte dürfen kurzfristig betrachtet, als genügend bezeichnet werden.
Zinsbelastungsanteil	- 0.04%	0.07%	Der Zinsbelastungsanteil sagt aus, welcher Anteil des Ertrages durch den Nettozinsaufwand belastet wird. Die Werte zeigen eine tiefe Belastung.
Bruttoverschuldungsanteil	29.52%	34.06%	Der Bruttoverschuldungsanteil zeigt, zu welchem Anteil der Ertrag beansprucht würde, um die Bruttoschulden abzubauen. Werte unter 50% können als sehr gut bezeichnet werden.
Investitionsanteil	17.50%	14.70%	Der Investitionsanteil zeigt die Aktivität im Bereich der Investitionen im Verhältnis zum Gesamtaufwand. Die Werte zeigen eine mittlere Investitionstätigkeit auf.
Kapitaldienstanteil	3.40%	5.18%	Der Kapitaldienstanteil zeigt die Belastung durch die Kapitalkosten (Zinsen und Abschreibungen). Die beiden Werte zeigen eine tragbare Belastung an.
Nettoschuld in Franken pro Einwohner	- 1'065.79	- 1'231.18	Die Nettoschuld je Einwohner wird als Gradmesser für die Verschuldung verwendet. Der ausgewiesene Negativwert entspricht einem Nettovermögen pro Einwohner.

Selbstfinanzierungsanteil	12.25%	8.98%	Der Selbstfinanzierungsanteil gibt an, welcher Anteil des Ertrages zur Finanzierung von Investitionen oder zum Abbau von Schulden verwendet werden kann. Die ausgewiesenen Werte können als mittel bezeichnet werden.
Nettozinsbelastungsanteil	- 0.72%	0.03%	Der Nettozinsbelastungsanteil gibt an, welcher Anteil des Steuerertrages für die Verzinsung der Schulden aufgewendet werden muss. Die ausgewiesenen Werte können als sehr tiefe Belastungen bezeichnet werden.
Massgebliches Eigenkapital pro Einwohner	2'536.37	1'944.65	Die Kennzahl ist eine Vergleichsgrösse und wird im Zusammenhang mit dem Finanzausgleich verwendet.

## 7.2 Allgemeiner Haushalt

Kennzahl	Rechnung 2025	Ø 5 Jahre 2021 - 2025	Kommentar/Interpretation
	Wert	Wert	
Selbstfinanzierungsgrad	78.68%	71.76%	Der Selbstfinanzierungsgrad gibt an, inwieweit die Investitionen aus selbererwirtschafteten Mittel finanziert werden können. Die Werte dürfen kurzfristig betrachtet, als genügend bezeichnet werden.
Bilanzüberschussquotient	23.66%	25.93%	Der Bilanzüberschussquotient wird im Verhältnis zum Steuerertrag definiert. Eine gesunde Eigenkapitalbasis ist notwendig, um eine gute Eigenfinanzierung sicherzustellen. Diese Kennzahl wird nur für den Allgemeinen Haushalt berechnet.

### 7.3 Spezialfinanzierung Wasserversorgung

Kennzahl	Rechnung 2025	Ø 5 Jahre 2021 - 2025	Kommentar/Interpretation
	Wert	Wert	
Selbstfinanzierungsgrad	18.25%	33.59%	Der Selbstfinanzierungsgrad gibt an, inwieweit die Investitionen aus selbererwirtschafteten Mitteln finanziert werden können. Die Werte müssen als ungenügend bezeichnet werden.
Kostendeckungsgrad	88.18%	92.81%	Der Kostendeckungsgrad gibt Antwort auf die Frage, wie weit der Aufwand aus selbererwirtschafteten Mitteln (Gebührenerträge) gedeckt wird.
Werterhaltungsquote	20.70%	18.83%	Bestand Werterhaltung in % des Wiederbeschaffungswertes.

### 7.4 Spezialfinanzierung Abwasserentsorgung

Kennzahl	Rechnung 2025	Ø 5 Jahre 2021 - 2025	Kommentar/Interpretation
	Wert	Wert	
Selbstfinanzierungsgrad	104.05%	92.46%	Der Selbstfinanzierungsgrad gibt an, inwieweit die Investitionen aus selbererwirtschafteten Mitteln finanziert werden können. Die Werte dürfen von vertretbar bis ideal bezeichnet werden.
Kostendeckungsgrad	100.34%	88.38%	Der Kostendeckungsgrad gibt Antwort auf die Frage, wie weit der Aufwand aus selbererwirtschafteten Mitteln (Gebührenerträge) gedeckt wird.
Werterhaltungsquote	15.42%	13.97%	Bestand Werterhaltung in % des Wiederbeschaffungswertes.

## 7.5 Spezialfinanzierung Abfall

Kennzahl	Rechnung 2025	Ø 5 Jahre 2021 - 2025	Kommentar/Interpretation
	Wert	Wert	
Selbstfinanzierungsgrad	0.00%	0.00%	Kein Wert, da keine Investitionen getätigt wurden.
Kostendeckungsgrad	93.56%	94.41%	Der Kostendeckungsgrad gibt Antwort auf die Frage, wie weit der Aufwand aus selbererwirtschafteten Mitteln (Gebührenerträge) gedeckt wird.

## 7.6 Spezialfinanzierung Feuerwehr

Kennzahl	Rechnung 2025	Ø 5 Jahre 2021 - 2025	Kommentar/Interpretation
	Wert	Wert	
Selbstfinanzierungsgrad	0.00%	2'937.99%	Der Selbstfinanzierungsgrad gibt an, inwieweit die Investitionen aus selbererwirtschafteten Mitteln finanziert werden können.
Kostendeckungsgrad	158.67%	123.65%	Der Kostendeckungsgrad gibt Antwort auf die Frage, wie weit der Aufwand aus selbererwirtschafteten Mitteln (Ersatzabgaben) gedeckt wird.

## 7.7 Spezialfinanzierung Wärmeverbund

Kennzahl	Rechnung 2025	Ø 5 Jahre 2021 - 2025	Kommentar/Interpretation
	Wert	Wert	
Selbstfinanzierungsgrad	0.00%	0.00%	In den letzten Jahren wurden keine Investitionen getätigt. Entsprechend kann die Kennzahl nicht berechnet werden.
Kostendeckungsgrad	118.58%	136.62%	Der Kostendeckungsgrad gibt Antwort auf die Frage, wie weit der Aufwand aus selbererwirtschafteten Mitteln (Gebührenerträge) gedeckt wird.
Werterhaltungsquote	10.31%	9.65%	Bestand Werterhaltung in % des Wiederbeschaffungswertes.

**8 ANTRAG DER EXEKUTIVE****GENEHMIGUNG:**

Gemäss Art. 71 GV (170.111) verabschiedet der Gemeinderat die Jahresrechnung 2025 der Einwohnergemeinde Münchenbuchsee:


ERFOLGSRECHNUNG	Aufwand <b>Gesamthaushalt</b>	CHF	47'456'875.54
	Ertrag <b>Gesamthaushalt</b>	CHF	47'517'657.40
	Ertragsüberschuss	CHF	60'781.86
davon			
	Aufwand <b>Allgemeiner Haushalt</b>	CHF	41'114'670.64
	Ertrag <b>Allgemeiner Haushalt</b>	CHF	41'114'670.64
	Ergebnis	CHF	0.00
	Aufwand <b>SF Wasserversorgung</b>	CHF	2'057'096.70
	Ertrag <b>SF Wasserversorgung</b>	CHF	1'813'851.91
	Aufwandüberschuss	CHF	243'244.79
	Aufwand <b>SF Abwasserentsorgung</b>	CHF	2'033'162.60
	Ertrag <b>SF Abwasserentsorgung</b>	CHF	2'040'144.15
	Ertragsüberschuss	CHF	6'981.55
	Aufwand <b>SF Abfall</b>	CHF	1'298'272.60
	Ertrag <b>SF Abfall</b>	CHF	1'214'640.95
	Aufwandüberschuss	CHF	83'631.65
	Aufwand <b>SF Feuerwehr</b>	CHF	507'620.70
	Ertrag <b>SF Feuerwehr</b>	CHF	805'438.60
	Ertragsüberschuss	CHF	297'817.90
	Aufwand <b>SF Wärmeverbund Riedli</b>	CHF	446'052.30
	Ertrag <b>SF Wärmeverbund Riedli</b>	CHF	528'911.15
	Ertragsüberschuss	CHF	82'858.85

INVESTITIONSRECHNUNG	Ausgaben	CHF	8'500'044.15
	Einnahmen	CHF	234'071.70
	Nettoinvestitionen	CHF	8'265'972.45
NACHKREDIT gemäss separater Tabelle (siehe Seite 68)		CHF	2'000'000.00

**ANTRAG:**

Dem Grossen Gemeinderat wird beantragt, die Jahresrechnung 2025 zu genehmigen.

Gemeinderat Einwohnergemeinde Münchenbuchsee



Manfred Waibel  
Gemeindepräsident



Olivier Gerig  
Gemeindeschreiber



Thomas Sitter  
Finanzverwalter

Münchenbuchsee, 13. April 2026

## **Bericht des Rechnungsprüfungsorgans zur Jahresrechnung 2025**

An den Grossen Gemeinderat der

### **Einwohnergemeinde Münchenbuchsee, Münchenbuchsee**

#### *Prüfungsurteil*

Als Rechnungsprüfungsorgan haben wir die Jahresrechnung der Einwohnergemeinde Münchenbuchsee, bestehend aus Berichterstattung, Bilanz, Erfolgsrechnung, Investitionsrechnung, Geldflussrechnung und Anhang für das am 31. Dezember 2025 abgeschlossene Rechnungsjahr geprüft. Die Revision der Vorjahresangaben ist von einem anderen Rechnungsprüfungsorgan vorgenommen worden, welches am 6. Mai 2025 ein nicht modifiziertes Prüfungsurteil abgegeben hat.

Nach unserer Beurteilung entspricht die Jahresrechnung für das am 31. Dezember 2025 abgeschlossene Rechnungsjahr den kantonalen und kommunalen gesetzlichen Vorschriften.

#### *Grundlage für das Prüfungsurteil*

Wir haben unsere Abschlussprüfung in Übereinstimmung mit den gesetzlichen Vorschriften und der Arbeitshilfe für Rechnungsprüfungsorgane (AH RPO, Ausgabe 2016) durchgeführt. Unsere Verantwortlichkeiten nach diesen Vorschriften sind im Abschnitt "Verantwortlichkeiten des Rechnungsprüfungsorgans für die Prüfung der Jahresrechnung" unseres Berichts weitergehend beschrieben. Wir sind von der Gemeinde Münchenbuchsee unabhängig in Übereinstimmung mit den kantonalen und kommunalen gesetzlichen Vorschriften und den Anforderungen des Berufsstands, und wir haben unsere sonstigen beruflichen Verhaltenspflichten in Übereinstimmung mit diesen Anforderungen erfüllt.

#### *Verantwortlichkeiten des Gemeinderates für die Jahresrechnung*

Der Gemeinderat ist verantwortlich für die Aufstellung einer Jahresrechnung in Übereinstimmung mit den kantonalen und kommunalen gesetzlichen Vorschriften und für die internen Kontrollen, die der Gemeinderat als notwendig feststellt, um die Aufstellung einer Jahresrechnung zu ermöglichen, die frei von wesentlichen falschen Darstellungen aufgrund von dolosen Handlungen oder Irrtümern ist.

#### *Verantwortlichkeiten des Rechnungsprüfungsorgans für die Prüfung der Jahresrechnung*

Unsere Ziele sind, hinreichende Sicherheit darüber zu erlangen, ob die Jahresrechnung als Ganzes frei von wesentlichen falschen Darstellungen aufgrund von dolosen Handlungen oder Irrtümern ist, und einen Bericht abzugeben, der unser Prüfungsurteil beinhaltet. Hinreichende Sicherheit ist ein hohes Mass an Sicherheit, aber keine Garantie dafür, dass eine in Übereinstimmung mit den kantonalen und kommunalen gesetzlichen Vorschriften und der Arbeitshilfe für Rechnungsprüfungsorgane (AH RPO, Ausgabe 2016) durchgeführte Abschlussprüfung eine wesentliche falsche Darstellung, falls eine solche vorliegt, stets aufdeckt. Falsche Darstellungen können aus dolosen Handlungen oder Irrtümern resultieren und werden als wesentlich gewürdigt, wenn von ihnen einzeln oder insgesamt vernünftigerweise erwartet werden könnte, dass sie die auf der Grundlage dieser Jahresrechnung getroffenen wirtschaftlichen Entscheidungen von Nutzern beeinflussen.

Als Teil einer Abschlussprüfung in Übereinstimmung mit der Arbeitshilfe für Rechnungsprüfungsorgane (AH RPO, Ausgabe 2016) üben wir, während der gesamten Abschlussprüfung pflichtgemässes Ermessen aus und bewahren eine kritische Grundhaltung. Darüber hinaus:

- Identifizieren und beurteilen wir die Risiken wesentlicher falscher Darstellungen in der Jahresrechnung aufgrund von dolosen Handlungen oder Irrtümern, planen und führen Prüfungshandlungen als Reaktion auf diese Risiken durch sowie erlangen Prüfungsnachweise, die ausreichend und geeignet sind, um als Grundlage für unser Prüfungsurteil zu dienen. Das Risiko, dass aus dolosen Handlungen resultierende wesentliche falsche Darstellungen nicht aufgedeckt werden, ist höher als ein aus Irrtümern resultierendes, da dolose Handlungen kollusives Zusammenwirken, Fälschungen, beabsichtigte Unvollständigkeiten, irreführende Darstellungen oder das Ausserkraftsetzen interner Kontrollen beinhalten können.
- Gewinnen wir ein Verständnis von den für die Prüfung relevanten Internen Kontrollen, um Prüfungshandlungen zu planen, die unter den gegebenen Umständen angemessen sind, jedoch nicht mit dem Ziel, ein Prüfungsurteil zur Wirksamkeit des Internen Kontrollsystems der Gemeinde abzugeben.
- Beurteilen wir die Angemessenheit der angewandten Rechnungslegungsmethoden sowie die Vertretbarkeit der dargestellten geschätzten Werte in der Rechnungslegung und damit zusammenhängenden Angaben.

Wir kommunizieren mit dem Gemeinderat unter anderem über den geplanten Umfang und die geplante zeitliche Einteilung der Abschlussprüfung sowie über bedeutende Prüfungsfeststellungen, einschliesslich etwaiger bedeutsamer Mängel im Internen Kontrollsystem, die wir während unserer Abschlussprüfung identifizieren.

*Berichterstattung aufgrund weiterer gesetzlicher Vorschriften*

Wir bestätigen, dass wir die Anforderungen an die Befähigung gemäss Art. 123 GV erfüllen und keine mit unserer Unabhängigkeit nicht vereinbare Sachverhalte vorliegen.

Wir beantragen, die Jahresrechnung per 31. Dezember 2025 mit Aktiven und Passiven von CHF 77'811'160.42 und einem Ertragsüberschuss (Gesamthaushalt) von CHF 60'781.86 zu genehmigen.



Burgdorf, 20. April 2026

BDO AG



Bernhard Remund

Zugelassener Revisionsexperte



ppa. Maik Morf

Leitender Revisor  
Zugelassener Revisionsexperte

**Bestätigungsbericht der Aufsichtsstelle über den Datenschutz**

an den Grossen Gemeinderat der

**Einwohnergemeinde Münchenbuchsee, Münchenbuchsee**

Als Aufsichtsstelle über den Datenschutz der Einwohnergemeinde Münchenbuchsee prüften wir die Einhaltung der gesetzlichen Bestimmungen über den Datenschutz gemäss Datenschutzgesetz des Kantons Bern vom 19. Februar 1986 (DSG) sowie dem Datenschutzreglement der Einwohnergemeinde Münchenbuchsee vom 1. Oktober 2015.


Für die Einhaltung der Datenschutzbestimmungen ist der Gemeinderat verantwortlich. Unsere Aufgabe besteht darin, die Einhaltung der gesetzlichen und reglementarischen Bestimmungen zu prüfen und zu beurteilen. Wir bestätigen, dass wir die gesetzlichen Anforderungen hinsichtlich Befähigung und Unabhängigkeit erfüllen.

Unsere Prüfung erfolgte nach den Grundsätzen des schweizerischen Berufsstandes. Wir sind der Auffassung, dass unsere Prüfung eine ausreichende Grundlage für unser Urteil bildet.


Bei unserer Prüfung sind wir nicht auf Sachverhalte gestossen, aus denen wir schliessen müssten, dass die gesetzlichen und reglementarischen Datenschutzvorschriften im Kalenderjahr 2025 nicht eingehalten worden sind.

Burgdorf, 20. April 2026

BDO AG



Bernhard Remund  
Betriebsökonom FH



ppa. Maik Morf  
dipl. Wirtschaftsprüfer

## **10 GENEHMIGUNG DER JAHRESRECHNUNG**

Der Grosse Gemeinderat der Einwohnergemeinde Münchenbuchsee hat die Jahresrechnung 2025 am 28. Mai 2026 gemäss dem vorstehenden Antrag des Gemeinderates vom 13. April 2026 genehmigt.

Münchenbuchsee, 28. Mai 2026

### **NAMENS DES GROSSEN GEMEINDERATES**

Ralph Lagger  
Präsident

Olivier Gerig  
Sekretär

## 11 ANHANG

### 11.1 Regelwerk

#### 11.1.1 Angewendetes Regelwerk

Der Rechnungsabschluss 2025 der Einwohnergemeinde Münchenbuchsee ist in Übereinstimmung mit den geltenden kantonalen gesetzlichen Grundlagen erstellt worden.

Gemeindegesezt (GG, BSG 170.11)

Gemeindeverordnung (GV, BSG 170.111)

Direktionsverordnung über den Finanzhaushalt der Gemeinden (FHDV, BSG 170.511)

Diese orientieren sich gemäss Art. 70 Absatz 1 GG am Harmonisierten Rechnungslegungsmodell für die Kantone und Gemeinden, HRM2, laut Handbuch der Konferenz der Kantonalen Finanzdirektoren. Die kantonalen Bestimmungen weichen in einzelnen Bereichen von den Empfehlungen des HRM2 ab. Das Amt für Gemeinden und Raumordnung stellt eine Auflistung dieser Ausnahmen zur Verfügung unter [www.be.ch/gemeinden](http://www.be.ch/gemeinden) > Rubrik Gemeindefinanzen > HRM2 > Praxishilfen.

#### 11.1.2 Folgebewertung Finanzvermögen

Vermögenswerte im Finanzvermögen werden bilanziert, wenn sie einen künftigen Nutzen erbringen und ihr Wert verlässlich ermittelt werden kann. Sie werden zu Anschaffungs- oder Herstellungskosten bilanziert. Entstehen der Gemeinde keine Kosten, wird zum Verkehrswert zum Zeitpunkt des Zugangs bilanziert. Folgebewertungen erfolgen zum Verkehrswert am Bilanzstichtag, wobei eine systematische Neubewertung bei Liegenschaften mit Ausnahme von Baurechten alle fünf Jahre oder bei Änderung des amtlichen Werts, bei allen anderen Vermögenswerten jährlich erfolgt. Die Bilanzwerte sind bei eingetretenen dauerhaften Wertminderungen oder Verlusten sofort zu berichtigen.

Finanzanlagen (Aktien und Anteilscheine) werden zum Nominal- oder Börsenwert bilanziert, Sachanlagen (Grundstücke und Gebäude) zum amtlichen Wert oder zum Verkehrswert.

Bilanzkonto	Bezeichnung Bilanzkonto	Auf-/Abwertung in CHF	Bewertungsmethode	Letztmalige Bewertung
10700.01	Aktien und Anteilscheine	49'874.40	Nominal-/Börsenwert	31.12.2025
10800.01	Grundstücke	0.00	Amtlicher Wert / Fläche x Preis	31.12.2023
10840.01	Gebäude	0.00	Verkehrswert	31.12.2023

### 11.1.3 Bewertung Verwaltungsvermögen

Vermögenswerte im Verwaltungsvermögen werden bilanziert, wenn sie einen künftigen mehrjährigen öffentlichen Nutzen hervorbringen und ihr Wert verlässlich ermittelt werden kann. Sie werden zu Anschaffungs- oder Herstellkosten nach der Nettomethode bilanziert und nach der definierten Nutzungsdauer linear abgeschrieben. Entstehen der Gemeinde keine Kosten, wird zum Verkehrswert zum Zeitpunkt des Zugangs bilanziert. Die Bilanzwerte sind bei eingetretenen dauerhaften Wertminderungen oder Verlusten sofort zu berichtigen. Die geltenden Anlagekategorien und Nutzungsdauer sind in Anhang 2 GV umschrieben.

### 11.1.4 Aktivierungsgrenzen

Allgemeiner Haushalt	CHF 50'000.00
Spezialfinanzierungen	CHF 50'000.00

## 11.2 Grundlagen der Jahresrechnung

Als Grundlage für die Jahresrechnung 2025 dienen das Budget 2025 und die Vorjahresrechnung 2024.

Genehmigung/Prüfung

	<b>Budget 2025</b>	<b>Jahresrechnung 2024</b>
Gemeinderat	09. September 2024	07. April 2025
Bestätigungsbericht Rechnungsprüfungsorgan		06. Mai 2025
Grosser Gemeinderat	17. Oktober 2024	05. Juni 2025

## 11.3 Eigenkapitalnachweis

in Tausend CHF

Eigenkapital per 01.01.2025			Veränderungsnachweis				Eigenkapital per 31.12.2025				
		CHF	Erhöhung (+) durch		Reduktion (-) durch				CHF		
29	Eigenkapital	58'712					29	Eigenkapital	62'804		
<b>290</b>	<b>Verpflichtungen (+) bzw. Vorschüsse (-) gegenüber Spezialfinanzierungen (SF)</b>	<b>16'518</b>	<b>Einlagen in SF EK</b>		<b>Entnahmen aus SF EK</b>		<b>290</b>	<b>Verpflichtungen (+) bzw. Vorschüsse (-) gegenüber Spezialfinanzierungen (SF)</b>	<b>15'659</b>		
29000.01	SF Feuerwehr (zweiseitig)	924	9010.01	Ertragsüberschuss Feuerwehr	298		29000.01	SF Feuerwehr (zweiseitig)	1'222		
29001.01	SF Wasserversorgung	149				9011.01	Aufwandüberschuss Wasserversorgung	243	29001.01	SF Wasserversorgung	-94
29002.01	SF Abwasserentsorgung	2'754	9010.01	Ertragsüberschuss Abwasserentsorgung	7				29002.01	SF Abwasserentsorgung	2'761
29003.01	SF Abfallentsorgung	1'060				9011.01	Aufwandüberschuss Abfallentsorgung	84	29003.01	SF Abfallentsorgung	976
29004.01	Reserve Übertragung VV EV (Art. 85a GV)	10'165				4898.01	Entnahme übriges EK	924	29004.01	Reserve Übertragung VV EV (Art. 85a GV)	9'241
29005.01	SF Mehrwertabgabe	1'371	3510.01	Einlage in SF	3				29005.01	SF Mehrwertabgabe	1'374
29006.01	SF Fernwärme (zweiseitig)	96	9010.01	Ertragsüberschuss Fernwärme	83				29006.01	SF Fernwärme (zweiseitig)	179
<b>293</b>	<b>Vorfinanzierungen</b>	<b>30'214</b>	<b>Einlagen in Vorfinanz. EK</b>		<b>Entnahmen aus Vorfinanz. des EK</b>		<b>293</b>	<b>Vorfinanzierungen</b>	<b>35'281</b>		
29300.01	Hochbauten Verwaltungsvermögen	11'492	3893.01	Einlage in Vorfinanzierung	3'924	4893.01	Entnahme aus Vorfinanzierung	80	29300.01	Hochbauten Verwaltungsvermögen	15'336
29301.01	Werterhalt Wasserversorgung	5'205	3510.50	Einlage SF / Anschlussgebühren	660	4510.02	Entnahme Abschreibungen	55	29301.01	Werterhalt Wasserversorgung	5'810
29302.01	Werterhalt Abwasserentsorgung	13'235	3510.50	Einlage SF / Anschlussgebühren	676	4510.02	Entnahme Abschreibungen	68	29302.01	Werterhalt Abwasserentsorgung	13'843
29306.01	Werterhalt Fernwärme	282	3893.01	Einlage SF	108	4893.01	Entnahme Abschreibungen	99	29306.01	Werterhalt Fernwärme	291
<b>294</b>	<b>Reserven</b>	<b>3'877</b>	<b>Einlagen</b>		<b>Entnahmen</b>		<b>294</b>	<b>Reserven</b>	<b>4'324</b>		
29400.01	Zusätzliche Abschreibungen	3'877	3894.01	Einlage Reserve	447				29400.01	Zusätzliche Abschreibungen	4'324
<b>296</b>	<b>Neubewertungsreserve Finanzvermögen</b>	<b>1'075</b>	<b>Einlagen</b>		<b>Entnahmen</b>		<b>296</b>	<b>Neubewertungsreserve Finanzvermögen</b>	<b>512</b>		
29600.01	Neubewertungsreserve Finanzvermögen	562				4896.01	Entnahme Neubewertungsreserve	562	29600.01	Neubewertungsreserve Finanzvermögen	
29601.01	Schwankungsreserve Finanzvermögen	513							29601.01	Schwankungsreserve Finanzvermögen	513
<b>299</b>	<b>Bilanzüberschuss/-Fehlbetrag</b>	<b>7'026</b>					<b>299</b>	<b>Bilanzüberschuss/-Fehlbetrag</b>	<b>7'026</b>		

## 11.4 Rückstellungsspiegel

### 205 Kurzfristige Rückstellungen

Konto	Bezeichnung	Buchwert 01.01.2025	Veränderung			Buchwert 31.12.2025	Kommentar
			Bildung	Verwendung	Auflösung		
20500.01	Überzeit-/Ferienguthaben Personal	64'768.35	64'546.85		64'768.35	64'546.85	

### 208 Langfristige Rückstellungen

Konto	Bezeichnung	Buchwert 01.01.2025	Veränderung			Buchwert 31.12.2025	Kommentar
			Bildung	Verwendung	Auflösung		
20890.01	Rückstellungen für Steuerteilungen	540'000.00	250'000.00			790'000.00	

<b>Total kurzfristige Rückstellungen</b>		64'768.35	64'546.85	0.00	64'768.35	64'546.85	
<b>Total langfristige Rückstellungen</b>		540'000.00	250'000.00	0.00	0.00	790'000.00	
<b>Total Rückstellungen</b>		<b>604'768.35</b>	<b>314'546.85</b>	<b>0.00</b>	<b>64'768.35</b>	<b>854'546.85</b>	

## 11.5 Beteiligungsspiegel

<b>Beteiligungen (im Sinne der öffentlichen Aufgabenerfüllung)</b>											
Name, Sitz Rechtsform	Tätigkeitsgebiet	Nominalkapital (100%)	Eigentumsanteil	Stimmanteil - E: Exekutive - L: Legislative	Wesentliche Beteiligte	Buchwert per 31.12.	Anschaffungswert	Wesentliche Beteiligungen der Organisation	Rechnungslegungs- norm; Aussage zur Jahresrechnung	Zahlungsströme Berichtsjahr	Spezifische Risiken
<b>Gemeindeeigene Unternehmen (Anstalten) gem. Art. 64 Abs. 1 Bst. b GG</b>											
Energie Münchenbuchsee AG (EMAG)	Energie- und Wasserversorgung									Budgetvereinbarung	keine Haftung
<b>Öffentlich-rechtliche Organisationen der interkommunalen Zusammenarbeit (Gemeindeverbände, Anstalten etc.)</b>											
Feuerwehr Region Moossee (öffentlich-rechtliches Gemeindeunternehmen, Anstalt)	Feuerwehr				Gemeinden M'buchsee, Moosseedorf, Urtenen-Schönbühl, Zollikofen					Betriebsbeitrag	Kostenbeteiligung nach Schutzwertfaktor GVB
Verein Musikschule Region Münchenbuchsee	musikalische Bildung				Gde M'buchsee und weitere Gemeinden					Betriebsbeitrag	keine Haftung
Gemeindeverband Fraubrunner Anzeiger	Anzeiger / Publikationen				Gde M'buchsee und weitere Gemeinden					Gewinnanteil	Haftung Verbandsvermögen
Gemeindeverband ARA Moossee-Urtenenbach	Abwasserreinigung				Gde M'buchsee und weitere Gemeinden					Kostenanteil	Solidarische Haftung für Schulden des Verbandes
Wasserbauverband Urtenenbach	Unterhalt, Wasserbau Urtenenbach				Gde M'buchsee und weitere Gemeinden					Kostenanteil	Haftung Verbandsvermögen
Regionalkonferenz Bern-Mittelland	Koordination gemeindeübergreifende Aufgaben				Gemeinden Regionalkonferenz					Gemeindebeitrag	Keine Haftung
Begräbnisgemeindeverband Münchenbuchsee	Regionale Friedhoforganisation				Gemeinden M'buchsee, Deisswil, Diemerswil, Wiggiswil					Kopfbeitrag	Haftung Verbandsvermögen
<b>Juristische Personen des Privatrechts</b>											
Schweizerischer Gemeindeverband	Unterstützung schweizerischer Gemeinden				Gemeinden und Burgergemeinden					Mitgliederbeitrag	Haftung Verbandsvermögen
Verband bernischer Gemeinden	Unterstützung bernischer Gemeinden				Einwohner-, gemischte Gemeinden und Unterabt.					Mitgliederbeitrag	Haftung Verbandsvermögen
Verein Ferienheim Region Fraubrunnen	Schullager				Gde M'buchsee und weitere Gemeinden					Gemeindebeitrag	Haftung Vereinsvermögen
Verein Aktion Lehrstellen & Praktikumsplätze (ALP Grauholz)	Bekämpfung Jugendarbeitslosigkeit				Gde M'buchsee und weitere Gemeinden					Gemeindebeitrag und Fallbeiträge	Haftung Vereinsvermögen
Wasserverbund Region Bern AG	Wasserversorgung				Gde M'buchsee und weitere Beteiligte					Kostenanteil	Aktionärsbindungsvertrag
KEWU AG	Abfallentsorgung				Gde M'buchsee und weitere Gemeinden					Kostenanteil	Aktionärsbindungsvertrag

Mitgliedschaften in einfachen Gesellschaften, Kollektiv- und Kommanditgesellschaften											
Einfache Gesellschaft Sportzentrum Hirzenfeld	Betrieb und Unterhalt Sportzentrum				Gemeinden M'buchsee, Zollikofen					Betriebskostenbeitrag	Beitragshöhe ist fixiert
<b>Vertragliche Beziehungen zur Erfüllung von Gemeindeaufgaben</b>											
Kantonspolizei Bern	Erbringung Leistungen der Sicherheits- und Verkehrspolizei				Gemeinden M'buchsee und Zollikofen					Pauschalabgeltung	Keine Haftung
Zivilschutzorganisation Bern plus	Aufgaben Bereich Zivilschutz				Gde M'buchsee und weitere Gemeinden					Kostenanteil	Keine Haftung
Regionales Führungsorgan (RFO MüZo <sup>plus</sup> )	Führung bei Katastrophen und Notlagen				Gemeinden M'buchsee, Zollikofen, Deisswil, Wiggiswil					Kostenanteil	Keine Haftung
Stiftung Kornhausbibliotheken Bern	Bibliotheksführung				Gde M'buchsee und weitere Gemeinden, Kanton Bern					Betriebsbeitrag	Keine Haftung
Verein buchsi kultur	Pflege und Förderung des kulturellen Lebens				Gemeinde M'buchsee					Pauschalbeitrag	Keine Haftung
Jugendwerk GmbH	offene Kinder- und Jugendarbeit				Gde M'buchsee und weitere Gemeinden					Pauschalbeitrag	Keine Haftung
Verein KARIBU	Integration Migrantinnen und ihre Familien				Gde M'buchsee und weitere Beteiligte					Gemeindebeitrag	Keine Haftung
Seniorenverein Münchenbuchsee	Altersarbeit				Gemeinde M'buchsee					Gemeindebeitrag	Keine Haftung
Verein Kulturbrücke Buchsi	Deutschkurse, Allmendquartier, Integrationsprojekte				Gemeinde M'buchsee					Gemeindebeitrag	Keine Haftung
Spielgruppenverein Münchenbuchsee	Führung Spielgruppenangebot				Gemeinde M'buchsee					Gemeindebeitrag	Keine Haftung
Regionaler Sozialdienst Münchenbuchsee	Sozialhilfe und Unterstützung				Gemeinden M'buchsee, Moosseedorf, Deisswil, Diemerswil, Wiggiswil					Verbandsbeitrag	Haftung Verbandsvermögen; Bei Auflösung Verband Dritten gegenüber gem. Vorschriften Gemeindegesezt

## 11.6 Gewährleistungsspiegel

Name, Sitz, Rechtsform	Eigentümer wesentliche Miteigentümer	Angaben zu den gesicherten Leistungen Art, Betrag, Verfall, Zinsangaben usw.)	Zahlungsströme im Berichtsjahr	Spezifische zusätzliche Angaben
<b>Privatrechtliche Unternehmen (nach OR/ZGB)</b>				
Previs Vorsorge, Bern, Sammelstiftung	Versicherte		Prämien	
Valiant Bank AG	Aktionäre	Darlehen über CHF 250'000.00	keine	Bürgschaft zu Gunsten Tennisclub Münchenbuchsee
<b>Öffentlich-rechtliche Unternehmen (nach Gemeindegesetz)</b>				
<b>Öffentlich-rechtliche Verträge</b>				
<b>Weitere Verpflichtungen (Altlasten, Leasing usw.)</b>				

**Anlagespiegel Finanzvermögen**

1.1.2025 - 31.12.2025

1.1.2025 - 31.12.2025

	Anschaffungskosten				kumulierte Wertberichtigungen				Buchwerte		
	AW per 1.1.2025	Zuwachs/ Zugänge	Abgänge	Umglie- dungen	AW per 31.12.2025	Stand per 1.1.2025	Wert- minder.	Aufwert- ungen	Umglie- dungen	Stand per 31.12.2025	BW netto 31.12.2025
<b>107 Finanzanlagen</b>	<b>2'773'169.00</b>	<b>1'400'000.00</b>	<b>-1'000'000.00</b>	<b>0.00</b>	<b>3'173'169.00</b>	<b>69'839.60</b>	<b>0.00</b>	<b>49'874.40</b>	<b>0.00</b>	<b>119'714.00</b>	<b>2'907'883.00</b>
1070 Total Aktien und Anteilscheine	203'824.00	0.00	0.00	0.00	203'824.00	69'839.60	0.00	49'874.40	0.00	119'714.00	323'538.00
1071 Total Verzinsliche Anlagen	2'569'345.00	1'400'000.00	-1'000'000.00	0.00	2'969'345.00	0.00	0.00	0.00	0.00	0.00	2'584'345.00
<b>108 Finanzvermögen Sachanlagen</b>	<b>1'967'026.30</b>	<b>0.00</b>	<b>0.00</b>	<b>0.00</b>	<b>1'967'026.30</b>	<b>3'850'633.00</b>	<b>0.00</b>	<b>0.00</b>	<b>0.00</b>	<b>3'850'633.00</b>	<b>5'817'659.30</b>
1080 Grundstücke unüberbaut	885'209.25	0.00	0.00	0.00	885'209.25	3'850'633.00	0.00	0.00	0.00	3'850'633.00	4'735'842.25
1084 Gebäude Finanzvermögen (entwidmet)	1'081'817.05	0.00	0.00	0.00	1'081'817.05	0.00	0.00	0.00	0.00	0.00	1'081'817.05

**Anlagespiegel Sachanlagen Verwaltungsvermögen**

1.1.2025 - 31.12.2025

1.1.2025 - 31.12.2025

	Anschaffungskosten				kumulierte ordentliche Abschreibungen					Buchwerte	
	AW per 1.1.2025	Zuwachs/ Zugänge	Abgänge	Umglieder.	AW per 31.12.2025	Stand per 1.1.2025	Planm. Abschr.	Aus.plan. Abschr.	Wertkorr.	Stand per 31.12.2025	BW netto 31.12.2025
<b>140 Sachanlagen Verwaltungsvermögen</b>	<b>27'241'194.60</b>	<b>6'157'642.50</b>	<b>0.00</b>	<b>0.00</b>	<b>33'398'837.10</b>	<b>-3'415'596.10</b>	<b>769'772.80</b>	<b>113'493.00</b>	<b>0.00</b>	<b>-4'298'861.90</b>	<b>29'099'975.20</b>
1401 Strassen/Verkehrwege	5'441'998.55	295'693.20	0.00	1'016'585.00	6'754'276.75	-775'956.55	216'067.20	0.00	0.00	-992'023.75	5'762'253.00
1402 Wasserbau	140'764.95	0.00	0.00	0.00	140'764.95	-28'917.95	7'080.00	0.00	0.00	-35'997.95	104'767.00
1403 Tiefbauten übrige	7'933'122.55	25'486.25	0.00	1'083'288.50	9'041'897.30	-565'638.55	116'850.75	0.00	0.00	-682'489.30	8'359'408.00
1404 Hochbauten	8'376'644.85	87'555.70	0.00	1'181'763.15	9'645'963.70	-1'885'210.85	390'375.85	113'493.00	0.00	-2'389'079.70	7'256'884.00
1406 Mobilien	393'346.20	0.00	0.00	0.00	393'346.20	-159'872.20	39'399.00	0.00	0.00	-199'271.20	194'075.00
1407 Anlagen im Bau	4'955'317.50	5'748'907.35	0.00	-3'281'636.65	7'422'588.20	0.00	0.00	0.00	0.00	0.00	7'422'588.20

**Anlagespiegel Übriges Verwaltungsvermögen**

1.1.2025 - 31.12.2025

1.1.2025 - 31.12.2025

	Anschaffungskosten				kumulierte ordentliche Abschreibungen					Buchwerte	
	AW per 1.1.2025	Zuwachs/ Zugänge	Abgänge	Umglieder.	AW per 31.12.2025	Stand per 1.1.2025	Planm. Abschr.	Aus.plan. Abschr.	Wertkorr.	Stand per 31.12.2025	BW netto 31.12.2025
<b>142 Immaterielle Anlagen VV</b>	<b>2'127'149.55</b>	<b>148'329.95</b>	<b>0.00</b>		<b>2'275'479.50</b>	<b>-1'271'387.55</b>	<b>335'383.95</b>	<b>0.00</b>	<b>0.00</b>	<b>-1'606'771.50</b>	<b>668'708.00</b>
1420 Software	670'973.15	147'800.25	0.00		818'773.40	-405'498.15	163'754.25	0.00	0.00	-569'252.40	249'521.00
1421 & 1429 übrige immaterielle Anlagen	1'456'176.40	529.70	0.00		1'456'706.10	-865'889.40	171'629.70	0.00	0.00	-1'037'519.10	419'187.00
<b>144 Darlehen VV</b>	<b>0.00</b>	<b>0.00</b>	<b>0.00</b>			<b>0.00</b>	<b>0.00</b>	<b>0.00</b>	<b>0.00</b>	<b>0.00</b>	<b>0.00</b>
Darlehen an öff. Unternehmungen	0.00	0.00	0.00			0.00	0.00	0.00	0.00	0.00	0.00
<b>145 Beteiligungen VV</b>	<b>12'024'580.77</b>	<b>1'960'000.00</b>	<b>0.00</b>		<b>13'984'580.77</b>	<b>0.00</b>	<b>0.00</b>	<b>0.00</b>	<b>0.00</b>	<b>0.00</b>	<b>13'984'580.77</b>
Beteiligungen an öff. Unternehmungen	12'023'899.77	1'960'000.00	0.00		13'983'899.77	0.00	0.00	0.00	0.00	0.00	13'983'899.77
Beteiligungen an privaten Unternehmungen	681.00	0.00	0.00		681.00	0.00	0.00	0.00	0.00	0.00	681.00
<b>146 Investitionsbeiträge VV</b>	<b>9'228'579.20</b>	<b>0.00</b>	<b>0.00</b>		<b>9'228'579.20</b>	<b>-1'228'431.20</b>	<b>379'058.00</b>	<b>0.00</b>	<b>0.00</b>	<b>-1'607'489.20</b>	<b>7'621'090.00</b>
1460-1469 Investitionen	9'228'579.20	0.00	0.00		9'228'579.20	-1'228'431.20	379'058.00	0.00	0.00	-1'607'489.20	7'621'090.00

## 11.8.1 Verpflichtungskredite für Investitionen

Konto-Nr. HRM2	Konto-Nr. HRM1	Objektbezeichnung	Datum Kredit- beschluss	Organ	Kredit	Kumulierte Ausgaben 01.01.2025	Investitions- ausgaben 2025	Kumulierte Ausgaben 31.12.2025	Kumulierte Einnahmen 01.01.2025	Investitions- einnahmen 2025	Kumulierte Einnahmen 31.12.2025	Saldo Kredit	Datum Abrechnung
<b>0220</b>	<b>Allgemeine Dienste</b>												
5060.01		Neuanschaffung Multifunktionsgeräte	22.09.2025	GR	<b>33'300</b>	0	26'230	26'230				<b>7'070</b>	
5200.02		Erstellung neue Homepage	10.02.2020	GR	<b>180'000</b>	62'509		62'509				<b>117'491</b>	
<b>290</b>	<b>Verwaltungsliegenschaften</b>												
5040.03		Bernstrasse 12, Sanierung Gebäudehülle	11.04.2022 01.12.2022 17.04.2023	GR GGR GR	<b>24'000</b> <b>1'176'000</b> <b>114'650</b>	737'170	260'414	997'584	0	6'334	6'334	<b>323'400</b>	
5040.06		Bernstrasse 8, Renovation 2. OG	24.02.2025	GR	<b>82'000</b>	0	70'800	70'800				<b>11'200</b>	
5090.01		Sanierung Gemeindearchive	18.07.2022	GR	<b>237'000</b>	183'399	7'113	190'512				<b>46'488</b>	
5290.01		Hauswartmodell 2022+	11.04.2022	GR	<b>79'400</b>	64'052		64'052				<b>15'348</b>	08.09.2025
<b>1610</b>	<b>Militärische Verteidigung</b>												
5040.01		Schiessanlage Bärenried, Ersatz Kugelfänge und Bodensanierung	22.08.2019	GGR	<b>861'500</b>	1'123'569	13'077	1'136'646	663'253		663'253	<b>388'107</b>	
5040.02		Schiessanlage Bärenried, Teilsanierung Schützenstube	22.05.2023	GR	<b>224'950</b>	164'237		164'237				<b>60'713</b>	
<b>2110</b>	<b>Kindergarten</b>												
5060.01		Neuanschaffung Multifunktionsgeräte	22.09.2025	GR	<b>2'200</b>	0	2'187	2'187				<b>13</b>	
<b>2120</b>	<b>Primarstufe</b>												
5060.01		Neuanschaffung Multifunktionsgeräte	22.09.2025	GR	<b>45'000</b>	0	45'920	45'920				<b>-920</b>	
<b>2130</b>	<b>Sekundarstufe I</b>												
5060.01		Neuanschaffung Multifunktionsgeräte	22.09.2025	GR	<b>14'000</b>	0	13'023	13'023				<b>977</b>	
<b>2170</b>	<b>Schulliegenschaften</b>												
5000.01		Sportplätze Riedli, Schönegg, Hirzenfeld; Ersatz Beleuchtung	02.06.2022	GGR	<b>418'400</b>	421'532		421'532	14'700		14'700	<b>11'568</b>	
5000.02		SH Diemerswil, Sanierung Sport-/Pausenplatz	07.08.2023	GR	<b>139'000</b>	134'909		134'909				<b>4'091</b>	24.03.2025
5000.04		Sportplätze Schönegg und Riedli, Erneuerung Bewässerungsanlagen	22.05.2023 06.10.2025	GR GR	<b>157'000</b> <b>42'757</b>	199'757		199'757				<b>0</b>	06.10.2025
5040.06		SH Dorf, Gebäudehülle	02.11.2020 24.01.2022 18.08.2022	GR GR GGR	<b>53'300</b> <b>14'000</b> <b>915'000</b>	632'384	111'876	744'260				<b>238'040</b>	
5040.18		SH Waldegg, Sanierung Aussenbereiche	23.01.2020 16.10.2025	GGR GGR	<b>356'000</b> <b>10'863</b>	379'663		379'663	12'800		12'800	<b>0</b>	16.10.2025
5040.26		SH Allmend, Sanierung Kanalisation	07.08.2023	GR	<b>147'000</b>	120'735	2'744	123'479				<b>23'521</b>	
5040.27		SH Riedli, Innenausbau	17.10.2022	GR	<b>56'000</b>	70'058		70'058				<b>-14'058</b>	
5040.28		Spielplatz SH Dorf, Erneuerung Spielgeräte	17.04.2023 16.10.2023	GR GR	<b>159'000</b> <b>16'000</b>	178'707		178'707				<b>-3'707</b>	

## 11.8.1 Verpflichtungskredite für Investitionen

Konto-Nr. HRM2	Konto-Nr. HRM1	Objektbezeichnung	Datum Kredit- beschluss	Organ	Kredit	Kumulierte Ausgaben 01.01.2025	Investitions- ausgaben 2025	Kumulierte Ausgaben 31.12.2025	Kumulierte Einnahmen 01.01.2025	Investitions- einnahmen 2025	Kumulierte Einnahmen 31.12.2025	Saldo Kredit	Datum Abrechnung
5040.29		Spielplatz SH Paul Klee, Erneuerung Spielgeräte	17.04.2023	GR	83'000	82'691	935	83'626				-626	
5040.30		SH Riedli, Abdichtungen Turnhalle und Notausgang	24.02.2025	GR	145'000	0	107'781	107'781				37'219	
5040.32		SH Riedli, San. Lehrschwimmbad	30.10.2023	GR	138'000	70'265		70'265				67'735	
5040.33		KG Bodenacker, Anschluss Wärmeverbund	15.07.2024	GR	170'000	147'361	16'500	163'861				6'139	
5040.34		SH Bodenacker, Sanierung/Erweiterung; Planungskredit	16.10.2025	GGR	1'115'000	0	265'554	265'554				849'446	
5040.35		SH Paul Klee, Sanierung/Erweiterung; Planungskredit	16.10.2025	GGR	1'470'000	0	953'009	953'009				516'991	
5040.37		KG Ursprung, Sanierung Hauswartwohnung	24.06.2024	GR	111'500	79'302	39'540	118'842				-7'342	
5040.38		Spielplatz KG Bodenacker, Sanierung	24.03.2025	GR	95'300	0	81'320	81'320	0	17'600	17'600	31'580	
5040.39		Ringstrasse 11, Sanierung Räume KITA	24.02.2025	GR	210'000	0	145'241	145'241				64'759	
5060.11		Ersatz Mobiliar Oberstufe	12.12.2022	GR	187'500	187'775		187'775				-275	
5290.01		Schulraumplanung	18.03.2019	GR	25'300								
			07.10.2019	GR	200'000								
			19.08.2021	GGR	70'000	286'264		286'264				9'036	
5290.02		Schulraumplanung, Umsetzungsstrategie	18.07.2022	GR	76'000								
			30.10.2023	GR	5'700	85'769		85'769				-4'069	
5290.03		SH Bodenacker, Machbarkeitsstudie	30.01.2023	GR	45'000								
			22.05.2023	GR	6'950								
			30.10.2023	GR	17'500	68'171		68'171				1'279	
5290.05		SH Paul Klee, Machbarkeitsstudie	30.01.2023	GR	50'500								
			22.05.2023	GR	8'850								
			30.10.2023	GR	21'700	56'260		56'260				24'790	
5290.06		Schulraumplanung, Kommunikation	22.05.2023	GR	80'500	73'018	6'140	79'158				1'342	
5290.07		SH Bodenacker, Architekturwettbewerb	30.05.2024	GGR	579'000	53'481	535'863	589'344				-10'344	
5290.08		SH Paul Klee, Architekturwettbewerb	30.05.2024	GGR	693'000	58'719	608'680	667'399				25'601	
<b>2190</b>	<b>Schulleitung und Schulverwaltung</b>												
5060.01		Neuanschaffung Multifunktionsgeräte	22.09.2025	GR	6'000	0	5'790	5'790				210	
5200.02		ICT Beschaffungskonzept 2020-2024	02.07.2020	GGR	819'000	670'973	54'651	725'624				93'376	
<b>3321</b>	<b>Gemeinschaftsantennenanlage</b>												
	321.501.44	ZPP Egg, Ausbau GA	29.08.2013	GGR	55'500	55'777		55'777				-277	04.12.2025
	321.589.04	ZPP 18 Egg, Infrastrukturen; Projektierungskredit	27.08.2012	GR	1'566	1'450		1'450				116	04.12.2025
<b>3410</b>	<b>Sport</b>												
5640.04		Sportzentrum, Investitionskostenbeitrag Sanierung Eisbahn	27.09.2020	UA	2'927'000								
			22.03.2021	GR	285'300	3'212'300		3'212'300				0	
5640.05		Sportzentrum, Investitionskostenbeitrag Sanierung Freibad	30.05.2022	GR	4'162'900								
			18.06.2023	UA	4'162'900	3'840'210		3'840'210				322'690	

## 11.8.1 Verpflichtungskredite für Investitionen

Konto-Nr. HRM2	Konto-Nr. HRM1	Objektbezeichnung	Datum Kredit- beschluss	Organ	Kredit	Kumulierte Ausgaben 01.01.2025	Investitions- ausgaben 2025	Kumulierte Ausgaben 31.12.2025	Kumulierte Einnahmen 01.01.2025	Investitions- einnahmen 2025	Kumulierte Einnahmen 31.12.2025	Saldo Kredit	Datum Abrechnung
<b>3421</b>	<b>Saal- und Freizeitanlage</b>												
5040.04		Saal-/Freizeitanlage, 1. Sanierungsmassnahmen	11.12.2023	GR	<b>175'000</b>	181'154		181'154				<b>-6'154</b>	
5040.05		Saal-/Freizeitanlage, Sanierung Warenlift und Lüftung	15.12.2025	GR	<b>235'000</b>	0		0				<b>235'000</b>	
5040.06		Saal-/Freizeitanlage, Sanierung Entwässerung	16.06.2025	GR	<b>52'500</b>	0	36'325	36'325				<b>16'175</b>	
5040.07		Saal-/Freizeitanlage, San. 1. OG Radiostr. 19a u. Nordraum Radiostr. 21	23.09.2024	GR	<b>194'000</b>	83'509	106'614	190'123				<b>3'877</b>	
<b>6150</b>	<b>Gemeindestrassen</b>												
5010.01	620.501.41	Tempo 30-Zone, Riedli, Bärenried, Egg	13.04.2015 04.12.2017	GR GR	<b>39'000</b> <b>108'000</b>	38'314 93'466		38'314 93'466				<b>15'220</b>	20.10.2025
5010.03	620.501.44 620.589.02	ZPP Egg, Sanierung Strasse "Auf der Egg" ZPP 18 Egg, Infrastrukturen; Projektierungskredit	29.08.2013 27.08.2012	GGR GR	<b>59'000</b> <b>4'860</b>	50'172 4'990		50'172 4'990				<b>8'698</b>	04.12.2025
5010.08	620.501.14	Mühlestrasse, Neubau Trottoir/Fussgängerquerung	08.09.2014	GR	<b>87'000</b>	69'754		69'754				<b>17'246</b>	20.10.2025
5010.12		Strassensanierungen Lochstieggweg, Riedliweg, Bergmatt	26.05.2016	GGR	<b>362'000</b>	241'591		241'591				<b>120'409</b>	04.12.2025
5010.15		ZPP 19 Strahmatten	03.12.2018 22.08.2019	GR GGR	<b>26'000</b> <b>826'300</b>	532'879	193'598	726'477	0	195'138	195'138	<b>320'961</b>	
5010.21		Mattenstutz, San. Deckbelag zw. Moosgasse-Grundweg	13.02.2023 05.12.2024	GR GGR	<b>15'500</b> <b>238'000</b>	12'135	194'339	206'474				<b>47'026</b>	
5010.22		Weierweg, Sanierung/Belagserneuerung	25.06.2018 08.04.2019	GR GR	<b>5'500</b> <b>3'500</b>	3'410		3'410				<b>5'590</b>	
5010.26		Strassensanierungen 2. Etappe Riedli, Bärenried, Egg	01.06.2017	GGR	<b>446'000</b>	271'983		271'983				<b>174'017</b>	04.12.2025
5010.27		Lindenweg, Sanierung Oberbau und Deckbelag	07.04.2025	GR	<b>30'500</b>	0	23'223	23'223				<b>7'277</b>	
5010.30		Bahngässli Ost, Sanierung	02.07.2020	GGR	<b>121'100</b>	71'429		71'429				<b>49'671</b>	
5010.31		Allmend, Gesamtsanierung	22.06.2020 18.02.2021	GR GR	<b>17'600</b> <b>327'000</b>	350'014	5'153	355'167				<b>-10'567</b>	
5010.32		Kirchgasse, Gesamtsanierung	22.03.2021 26.01.2023	GR GGR	<b>58'200</b> <b>409'300</b>	355'017	21'304	376'321				<b>91'179</b>	
5010.34		Zentrum Ost; San. Fellenbergstrasse, Kreuzgasse	06.12.2021 02.06.2022	GR GGR	<b>10'000</b> <b>408'000</b>	211'469	2'901	214'370				<b>203'630</b>	
5010.35		Ulmenweg, Gesamtsanierung	31.10.2022 01.06.2023	GR GGR	<b>9'000</b> <b>228'200</b>	183'211		183'211				<b>53'989</b>	05.06.2025
5010.38		Tempelstrasse, Gesamtsanierung	21.10.2024 05.06.2025 08.12.2025	GR GGR GR	<b>28'000</b> <b>562'500</b> <b>15'200</b>	335	37'683	38'018				<b>567'682</b>	
5010.84		Sanierung Amselweg, Moosrainweg, Waldeckweg	07.04.2025	GR	<b>247'500</b>	0	206'708	206'708				<b>40'792</b>	
5010.85		Tempo-30-Zone "Mühl"	05.12.2022	GR	<b>69'200</b>	64'670		64'670				<b>4'530</b>	
5010.87		Meisenweg, Ausbau	02.12.2019	GR	<b>83'700</b>	0		0				<b>83'700</b>	
5010.89		Sanierung Strassenbeleuchtung Perimeter Oberdorf und Unterdorf	08.04.2019	GR	<b>149'000</b>	129'879		129'879				<b>19'121</b>	
5010.92	620.501.25	Industriestrasse, Ausbau	24.10.2002	GGR	<b>650'000</b>	551'353		551'353				<b>98'647</b>	04.12.2025

## 11.8.1 Verpflichtungskredite für Investitionen

Konto-Nr. HRM2	Konto-Nr. HRM1	Objektbezeichnung	Datum Kredit- beschluss	Organ	Kredit	Kumulierte Ausgaben 01.01.2025	Investitions- ausgaben 2025	Kumulierte Ausgaben 31.12.2025	Kumulierte Einnahmen 01.01.2025	Investitions- einnahmen 2025	Kumulierte Einnahmen 31.12.2025	Saldo Kredit	Datum Abrechnung
5010.95		Sanierung Flurwege 2023	03.04.2023	GR	107'000	77'524		77'524				29'476	
5010.96		Sanierung Flurwege 2024	26.08.2024	GR	118'000	94'784	14'141	108'925				9'075	
5010.98		Strassenbeleuchtung, Umrüstung auf LED	22.08.2019	GGR	1'143'700	737'549	80'931	818'480				325'220	
	620.501.88	Flurwege Bärenried / Längmatt, Sanierung	23.09.2013	GR	80'000	0		0				80'000	20.10.2025
	620.589.10	Industriestrasse, Ausbau 3. Etappe; Projektierungskredit	10.09.2012	GR	16'500								
			20.10.2025	GR	1'782	18'282		18'282				0	20.10.2025
5610.01		Verkehrsmanagement Bern-Nord, Investitionsbeitrag	21.06.2021	GR	143'000	143'000		143'000				0	
<b>6220</b>		<b>Regionalverkehr</b>											
5040.01		Reg. Veloverleihsystem, Aufbau Stationen	05.12.2024	GGR	62'000	0	3'532	3'532				58'468	
<b>7101</b>		<b>Wasserversorgung</b>											
5031.03	700.501.44	ZPP Egg, Neubau Wasserleitung	29.08.2013	GGR	244'000	165'159		165'159					
	700.589.02	ZPP 18 Egg, Infrastrukturen; Projektierungskredit	27.08.2012	GR	5'508	5'100		5'100				79'249	04.12.2025
5031.15		ZPP 19 Strahmatten	03.12.2018	GR	3'500								
			22.08.2019	GGR	209'000	155'822		155'822				56'678	
5031.17		Chlostermatte, Ausbau und Ersatz Wasserleitung	22.03.2018	GGR	482'500	313'151		313'151	12'000		12'000	181'349	
5031.18		Chlostermatte/Schöneggweg, Ausbau Wasserleitung	23.03.2020	GR	87'000	53'300		53'300				33'700	
5031.19	700.501.90	Bielstr. 14-18, Wasserleitungserneuerung	21.05.2015	GGR	432'432	248'125		248'125	3'000		3'000		
	700.589.06	Bielstr. 14-28, Wasserleitungserneuerung; Projekt.kredit	09.02.2015	GR	16'200	0		0				203'507	04.12.2025
5031.21		Mattenstutz, Leitungssan. zw. Moosgasse-Grundweg	13.02.2023	GR	18'500								
			05.12.2024	GGR	417'000	10'522	99'754	110'276	0	6'000	6'000	331'224	
5031.22		Weierweg, Leitungssanierung	25.06.2018	GR	6'000								
			08.04.2019	GR	9'600	3'949		3'949				11'651	
5031.27		Lindenweg, Leitungssanierung	07.04.2025	GR	10'000	0	9'525	9'525				475	
5031.30		Bahngässli Ost, Leitungserneuerung	02.07.2020	GGR	197'100	104'600		104'600				92'500	
5031.31		Allmend, Gesamtsanierung	22.06.2020	GR	14'400								
			18.02.2021	GGR	414'000	303'031		303'031				125'369	
5031.32		Kirchgasse, Gesamtsanierung	22.03.2021	GR	29'000								
			26.01.2023	GGR	576'200	310'049	671	310'720	0	6'000	6'000	300'480	
5031.34		Zentrum Ost; Fellenbergstr., Kreuzgasse; Leitungersatz	06.12.2021	GR	17'500								
			02.06.2022	GGR	570'000	359'890		359'890				227'610	
5031.35		Ulmenweg, Leitungssanierung	31.10.2022	GR	11'300								
			01.06.2023	GGR	223'350	142'254		142'254	0	3'000	3'000	95'396	05.06.2025
5031.38		Tempelstrasse, Gesamtsanierung	21.10.2024	GR	14'000								
			05.06.2025	GGR	387'500	0	44'778	44'778				356'722	
5031.80		Längmattweg, Leitungssanierung	23.03.2020	GR	119'500	110'105		110'105				9'395	
5031.81		Allmend-/Alpenblickstrasse, Erneuerung Schieber	21.03.2022	GR	107'000	88'959		88'959				18'041	
5031.82		Schönegg, Sanierung Trinkwasserversorgung	27.11.2023	GR	78'500	66'446	108	66'554				11'946	
5031.83		Mühlestrasse, Ersatz Trinkwasserversorgung	02.12.2024	GR	233'000	0	185'661	185'661				47'339	

## 11.8.1 Verpflichtungskredite für Investitionen

Konto-Nr. HRM2	Konto-Nr. HRM1	Objektbezeichnung	Datum Kredit- beschluss	Organ	Kredit	Kumulierte Ausgaben 01.01.2025	Investitions- ausgaben 2025	Kumulierte Ausgaben 31.12.2025	Kumulierte Einnahmen 01.01.2025	Investitions- einnahmen 2025	Kumulierte Einnahmen 31.12.2025	Saldo Kredit	Datum Abrechnung
<b>7201</b>	<b>Abwasserentsorgung</b>												
5032.03	710.501.44	ZPP Egg, Erschliessung	29.08.2013	GGR	<b>344'500</b>	250'404		250'404					
	710.589.02	ZPP 18 Egg, Infrastrukturen; Projektierungskredit	27.08.2012	GR	<b>10'757</b>								
			21.01.2013	GR	<b>1'948</b>	18'780		18'780				<b>88'021</b>	04.12.2025
5032.06		Mühlestrasse Parz. 128, Erschliessung Abwasser	26.09.2016	GR	<b>43'300</b>	24'970		24'970				<b>18'330</b>	
5032.09	710.501.89	Zürichstrasse, Verlegung Abwasserleitung	20.11.2014	GGR	<b>620'000</b>	574'469	8'000	582'469				<b>37'531</b>	04.12.2025
5032.15		ZPP 19 Strahmmatte	03.12.2018	GR	<b>24'500</b>								
			22.08.2019	GGR	<b>235'400</b>	189'080		189'080				<b>70'820</b>	
5032.17		Chlostermatte, Ersatz Leitung	22.03.2018	GGR	<b>29'500</b>	27'345		27'345				<b>2'155</b>	
5032.21		Mattenstutz, San. Leitung zw. Moosgasse-Grundweg	13.02.2023	GR	<b>44'100</b>	1'395							
			05.12.2024	GGR	<b>480'000</b>	25'482	264'368	291'245				<b>232'855</b>	
5032.22		Weierweg, Sanierung Leitung	25.06.2018	GR	<b>7'200</b>								
			08.04.2019	GR	<b>56'300</b>	4'256		4'256				<b>59'244</b>	
5032.27		Lindenweg, Leitungssanierung	07.04.2025	GR	<b>2'100</b>	0	834	834				<b>1'266</b>	
5032.30		Bahngässli Ost, Leitungssanierung	02.07.2020	GGR	<b>31'800</b>	0		0				<b>31'800</b>	
5032.31		Allmend, Gesamtsanierung	22.06.2020	GR	<b>47'000</b>								
			18.02.2021	GGR	<b>309'000</b>	281'559	13'291	294'850				<b>61'150</b>	
5032.32		Kirchgasse, Gesamtsanierung	22.03.2021	GR	<b>49'200</b>								
			26.01.2023	GGR	<b>354'400</b>	55'334	168'540	223'874				<b>179'726</b>	
5032.34		Zentrum Ost; Fellenbergstr., Kreuzgasse, Kipfgasse; Leitungssan.	06.12.2021	GR	<b>41'000</b>								
			02.06.2022	GGR	<b>548'000</b>	322'112	7'195	329'307				<b>259'693</b>	
5032.35		Ulmenweg, Leitungssanierung	31.10.2022	GR	<b>19'400</b>								
			01.06.2023	GGR	<b>332'250</b>	232'984		232'984				<b>118'666</b>	05.06.2025
5032.38		Tempelstrasse, Gesamtsanierung	21.10.2024	GR	<b>20'500</b>								
			05.06.2025	GGR	<b>134'000</b>	0	59'259	59'259				<b>95'241</b>	
5032.75		Saal-/Freizeitanlage, San. öff. Mischabwasserleitung	16.06.2025	GR	<b>12'500</b>	0		0				<b>12'500</b>	
5032.76		Oberdorfstrasse, Ersatz WAR-Leitung	10.05.2023		<b>9'700</b>								
			24.06.2024	GR	<b>191'100</b>	24'390	118'849	143'239				<b>57'561</b>	
5032.79		Bielstr. 17-25, Sanierung Mischabwasserleitung	04.11.2019	GR	<b>182'000</b>	127'396		127'396				<b>54'604</b>	
5032.80		Chlostermatte, Leitungssanierung	25.06.2018	GR	<b>161'000</b>								
			07.12.2020	GR	<b>80'000</b>	110'248		110'248				<b>130'752</b>	
5032.81		Pumpwerke Schwimmbad Hirzenfeld, Sanierung	03.12.2018	GR	<b>249'200</b>	226'937		226'937				<b>22'263</b>	
5032.83		Pumpwerk Sportplatz Hirzenfeld, Ersatz Steuerung	30.08.2021	GR	<b>61'000</b>	39'263		39'263				<b>21'737</b>	
5032.84		Pumpwerk Buechlimatt, Ersatz Steuerung	30.08.2021	GR	<b>51'000</b>	39'020		39'020				<b>11'980</b>	
5292.01		Nachführung Genereller Entwässerungsplan (GEP)	21.06.2021	GR	<b>242'000</b>	211'800	16'303	228'103				<b>13'897</b>	
	710.501.25	Industriestrasse 1-34	24.10.2002	GGR	<b>425'000</b>	334'528		334'528				<b>90'472</b>	04.12.2025
	710.501.52	Bodenackerweg, San. Schmutzabwasserleitung	21.03.2013	GGR	<b>254'000</b>	148'309		148'309				<b>105'691</b>	04.12.2025
	710.501.61	Gurtenfeldstrasse, Sanierung Mischwasserleitung	16.04.2012	GR	<b>131'000</b>	72'851		72'851				<b>58'149</b>	20.10.2025

## 11.8.1 Verpflichtungskredite für Investitionen

Konto-Nr. HRM2	Konto-Nr. HRM1	Objektbezeichnung	Datum Kredit- beschluss	Organ	Kredit	Kumulierte Ausgaben 01.01.2025	Investitions- ausgaben 2025	Kumulierte Ausgaben 31.12.2025	Kumulierte Einnahmen 01.01.2025	Investitions- einnahmen 2025	Kumulierte Einnahmen 31.12.2025	Saldo Kredit	Datum Abrechnung
<b>7300</b>	<b>Tierkörperbeseitigung</b>												
5620.01		Investitionsbeitrag Reg. Tierkörpersammelstelle Lyss	24.06.2024	GR	<b>60'000</b>	0		0				<b>60'000</b>	
<b>7410</b>	<b>Gewässerverbauungen</b>												
5020.01	750.569.10	Wasserbauplan Kilchmattbach	23.05.1996 13.09.1999 13.09.2004	GGR GR GR	<b>154'100</b> <b>14'926</b> <b>118'400</b>			297'455			297'455 43'814		43'814 <b>33'785</b>
5020.05		Bärenried / Kilchmattbach, Renaturierung	22.03.2021 08.12.2025	GR GR	<b>233'000</b> <b>19'200</b>	49'774	14'339	64'113					<b>188'087</b>
5020.07		Renaturierung Mühlebach und Dorfbach	21.06.2021 17.07.2023 17.10.2024 08.12.2025	GR GR GGR GR	<b>80'000</b> <b>83'000</b> <b>1'145'000</b> <b>27'600</b>	133'191	271'173	404'364					<b>931'236</b>
5020.08		Sanierung Durchlass Kilchmattbach	21.10.2024	GR	<b>30'000</b>	2'844	27'117	29'961					<b>39</b>
	750.589.01	Gewässerrenaturierung Hüslimoos; Projektierungskredit	08.09.2014 20.10.2025	GR GR	<b>20'000</b> <b>3'334</b>	23'334		23'334					<b>0</b> 20.10.2025
<b>7450</b>	<b>Naturgefahren</b>												
5290.01		Überarbeitung Gefahrenkarte, Erstellen Schutzbautenkataster	07.04.2025	GR	<b>170'000</b>	0	117'078	117'078					<b>52'922</b>
<b>7900</b>	<b>Raumplanung</b>												
5290.02	790.581.06	Planung Strahmatte	10.11.2024 07.09.2025	GR GR	<b>3'000</b> <b>80'000</b>	75'387		75'387					<b>7'613</b>
5290.03	790.581.07	Potenzialstudie "Wachstum nach innen"	13.04.2015	GR	<b>100'000</b>	117'937		117'937	52'000		52'000		<b>34'063</b>
5290.04		Testplanung Bahnhofgebiet Südwest	27.06.2016	GR	<b>220'000</b>	219'690		219'690	65'000		65'000		<b>65'310</b>
5290.05		Revision Ortsplanung	01.12.2016 15.10.2020 24.03.2022	GGR GGR GGR	<b>412'000</b> <b>97'000</b> <b>99'000</b>	595'635	530	596'165					<b>11'835</b>
5290.07		Erhebung Planungsmehrwerte	20.01.2020	GR	<b>110'000</b>	48'422	3'004	51'426					<b>58'574</b>
	790.581.03	Ortsplanung, Zentrumsentwicklung	24.08.2009 27.02.2012	GR GR	<b>150'000</b> <b>91'769</b>	253'234		253'234					<b>-11'465</b>
	790.589.01	Projektstudie Zentrum Süd und Saalanlage	15.10.2012	GR	<b>33'900</b>	19'602		19'602					<b>14'298</b>
<b>8711</b>	<b>Elektrizitätsversorgung</b>												
	860.501.44	ZPP Egg, Neuerstellung Sekundäranlage	29.08.2013	GGR	<b>156'000</b>	138'059		138'059					<b>17'941</b> 04.12.2025
	860.503.25	Industriestrasse, Strassenbeleuchtung	24.10.2002	GGR	<b>30'000</b>	28'552		28'552					<b>1'448</b> 04.12.2025
	860.589.02	ZPP 18 Egg, Infrastrukturen; Projektierungskredit	27.08.2012	GR	<b>3'726</b>	3'450		3'450					<b>276</b> 04.12.2025

## 11.8.2 Nachkredite

In der Liste sind Beträge über CHF 10'000.00 enthalten (ohne interne Verrechnungen)

KONTO	BEZEICHNUNG	BUDGET	RECHNUNG	ÜBER- SCHREITUNG	NACHKREDITE			
					gebunden	Kompetenz GR/GGR	Kompeten z Souverän	Datum
	<b>Total</b>	<b>20'321'000.00</b>	<b>25'362'433.85</b>	<b>5'041'433.85</b>	<b>2'443'019.45</b>	<b>2'598'414.40</b>	<b>0.00</b>	
	<b>./. Einlagen Spezialfinanzierungen</b>			<b>-2'600'646.65</b>	<b>-600'646.65</b>	<b>-2'000'000.00</b>		
				<b>2'440'787.20</b>	<b>1'842'372.80</b>	<b>598'414.40</b>	<b>0.00</b>	
<b>0120</b>	<b>Exekutive</b>							
3130.10	Dienstleistungen Dritter	0.00	34'998.85	34'998.85		34'998.85		12.05.25 Erarbeitung Gemeindestrategie
3199.02	Repräsentationen	14'300.00	30'553.75	16'253.75		16'253.75		14.07.25 Beitrag Kunstausstellung "Grenzenlos" Milevsko-M'buchsee
<b>0220</b>	<b>Allgemeine Dienste, übrige</b>							
3030.01	Temporäre Arbeitskräfte	20'000.00	33'181.60	13'181.60		13'181.60		13.04.26 mehr Temporäreinsätze als angenommen
3132.01	Honorare externe Berater	12'000.00	53'177.80	41'177.80		41'177.80		27.05.24 28.04.25 08.09.25 Teilprojekt Digitale Langzeitarchivierung / Beratungen Teamentwicklung
<b>0290</b>	<b>Verwaltungsliegenschaften</b>							
3010.01	Löhne Verwaltungs-/Betriebspersonal	41'000.00	56'200.25	15'200.25		15'200.25		13.04.26 zusätzliche Reinigungsarbeiten Räumlichkeiten Bernstr. 8/12 wegen Sanierungsarbeiten
3144.01	Unterhalt Gebäude	39'900.00	64'927.55	25'027.55	25'027.55			13.04.26 Ersatz Heizkörperventile Bernstr. 8 / Sanierung Parkplätze Bernstr. 8 und Klosterweg 1
<b>1110</b>	<b>Polizei</b>							
3130.15	Amts- und Vollzugshilfe	22'000.00	33'372.60	11'372.60	11'372.60			13.04.26 höhere Anzahl von amtlichen Dokumentenzustellungen
<b>1400</b>	<b>Allgemeines Rechtswesen</b>							
3130.20	Baubewilligungsgebühren	50'000.00	77'300.65	27'300.65	27'300.65			13.04.26 Zunahme Baugesuche
<b>1500</b>	<b>Feuerwehr</b>							
3010.01	Löhne Verwaltungs-/Betriebspersonal	0.00	14'176.30	14'176.30		14'176.30		13.04.26 Unterstützung Administration Feuerwehr Region Moossee; vgl. Ertrag Rückerstattungen Dritter (Kto. 1500.4260.01)

## 11.8.2 Nachkredite

KONTO	BEZEICHNUNG	BUDGET	RECHNUNG	ÜBER- SCHREITUNG	NACHKREDITE			Datum	
					gebunden	Kompetenz GR/GGR	Kompeten z Souverän		
<b>1610</b>	<b>Militärische Verteidigung</b>								
3120.01	Energie, Wasser, Abwasser	18'000.00	32'154.90	14'154.90	14'154.90			13.04.26	höherer Energieaufwand infolge Mehrbelegungen Truppenunterkunft; vgl. Mehrertrag Kto. 1610.4472.01 (Vergütungen für Benützungen Liegenschaften)
3144.01	Unterhalt Gebäude	32'000.00	48'664.95	16'664.95	16'664.95			13.04.26	Wartungsarbeiten Dach und Ersatz Boden Schiessanlage
<b>2110</b>	<b>Kindergarten</b>								
3611.04	Gemeindeanteil Gehaltskosten Volksschule	639'500.00	658'530.75	19'030.75	19'030.75			13.04.26	Beitrag pro Schüler für das Schuljahr 2024/2025 ist höher ausgefallen als gemäss den Vorgaben des Kantons berechnet.
<b>2120</b>	<b>Primarstufe</b>								
3611.04	Gemeindeanteil Gehaltskosten Volksschule	2'273'800.00	2'636'062.95	362'262.95	362'262.95			13.04.26	Abrechnung für das Schuljahr 2024/2025 ist höher ausgefallen, da mehr Schüler als angenommen. Zudem höhere Akontozahlungen für das Schuljahr 2025/2026 als budgetiert.
<b>2130</b>	<b>Sekundarstufe I</b>								
3612.01	Schulgelder an andere Gemeinden	272'100.00	389'674.85	117'574.85	117'574.85			13.04.26	mehr auswärtige Schulbesuche und höhere Schulkostenbeiträge
<b>2140</b>	<b>Musikschule</b>								
3636.10	Beitrag Musikschule Münchenbuchsee	420'000.00	536'321.10	116'321.10	116'321.10			13.04.26	Nachzahlung für 2024 und mehr Schüler als angenommen
<b>2170</b>	<b>Schulliegenschaften</b>								
3010.01	Löhne des Verwaltungs-/Betriebspersonal	1'153'000.00	1'224'536.65	71'536.65		71'536.65		13.04.26	Mehr Reinigungsstunden als angenommen und Mehraufwand wegen Stellvertretungen; vgl. Ertrag Kto. 2170.3010.09 (Taggelder Versicherungen, EO)
3052.01	AG-Beiträge an Pensionskasse	79'300.00	94'089.50	14'789.50		14'789.50		13.04.26	Zunahme PK-pflichtige Mitarbeitende
3111.01	Anschaffung Apparate, Geräte, Maschinen	13'500.00	33'409.00	19'909.00	4'921.25	14'987.75		24.03.25 28.03.25	Anschaffung Mähroboter und Aufsitzmäher, Ersatz Scheuersaugmaschine
3120.01	Energie, Wasser, Abwasser	160'000.00	221'492.45	61'492.45	61'492.45			13.04.26	Aufwand zu tief budgetiert
3120.02	Heizmaterial	150'500.00	163'958.75	13'458.75	13'458.75			13.04.26	Aufwand zu tief budgetiert
3300.40	Planmässige Abschreibungen Hochbauten VV	165'000.00	184'894.75	19'894.75	19'894.75			13.04.26	Planmässige Abschreibungen Hochbauten gem. Anlagebuchhaltung
3301.40	Ausserplanmäss. Abschreib. Hochbauten VV	0.00	113'493.00	113'493.00		113'493.00		24.03.25	Rückbau, Abtransport Container Schulanlage Riedli
3320.90	Planmäss. Abschreibungen übr. imm. Anlager	35'000.00	45'781.00	10'781.00	10'781.00			13.04.26	Planmässige Abschreibungen Schulraumplanung
3612.21	Interne Verrechnung Betriebskosten	70'000.00	83'500.85	13'500.85	13'500.85			13.04.26	Heizkostenabrechnung Wärmeverbund Riedli, vgl. Mehrertrag Kto. 8731.4612.21

## 11.8.2 Nachkredite

KONTO	BEZEICHNUNG	BUDGET	RECHNUNG	ÜBER- SCHREITUNG	NACHKREDITE			Datum	
					gebunden	Kompetenz GR/GGR	Kompeten z Souverän		
<b>2180</b>	<b>Tagesbetreuung</b>								
3010.01	Löhne des Verwaltungs-/Betriebspersonal	900'400.00	970'458.05	70'058.05	70'058.05			13.04.26	Mehraufwand wegen Stellvertretungen und Lohnaufwand zu tief budgetiert
3130.10	Dienstleistungen Dritter	1'000.00	19'537.65	18'537.65		18'537.65		13.04.26	Neuorganisation Essentransporte Tagesschule wurde nicht budgetiert
<b>2190</b>	<b>Schulleitung und Schulverwaltung</b>								
3030.01	Temporäre Arbeitskräfte	0.00	32'072.80	32'072.80		32'072.80		16.06.25	Überbrückung Vakanz Leitung Bildung
3133.01	Informatik-Nutzungsaufwand	42'000.00	72'881.75	30'881.75		30'881.75		16.12.24	Anschaffung neue Schulverwaltungssoftware Escola
3320.01	Planmässige Abschreibungen Informatik	93'000.00	146'282.05	53'282.05	53'282.05			13.04.26	Planmässige Abschreibungen ICT Schulen gem. Anlagebuchhaltung
<b>2195</b>	<b>Schülertransporte</b>								
3170.12	Schülertransporte Primarstufe	75'500.00	103'330.05	27'830.05	27'830.05			13.04.26	Aufwand zu tief budgetiert
<b>3290</b>	<b>Übrige Kultur</b>								
3199.04	Veranstaltungen	3'100.00	13'194.35	10'094.35		10'094.35		20.01.25	Ausstellung Kunstmalers Karl Gehri
<b>3410</b>	<b>Sport</b>								
3660.40	Planmäss. Abschreib. Investitionsbeiträge	322'900.00	372'396.00	49'496.00	49'496.00			13.04.26	Planmässige Abschreibungen Investitionsbeiträge an das Sportzentrum Hirzenfeld gem. Anlagebuchhaltung
<b>3420</b>	<b>Freizeit</b>								
3140.01	Unterhalt Plätze	60'000.00	83'006.70	23'006.70	23'006.70			07.10.24 24.10.25	Sanierung Spielplatz Mattenstutz, Zaun Spielplatz Kirchgasse
<b>3421</b>	<b>Saal- und Freizeitanlage</b>								
3120.02	Heizmaterial	62'000.00	84'752.45	22'752.45	22'752.45			13.04.26	Aufwand zu tief budgetiert
3144.01	Unterhalt Gebäude	44'100.00	71'420.95	27'320.95	27'320.95			13.04.26	Reparaturen Aussenbeleuchtung und Sanierung Parkplatzbeleuchtung
<b>5310</b>	<b>Alters-/Hinterlassenenversicherung AHV</b>								
3030.01	Temporäre Arbeitskräfte	0.00	24'416.00	24'416.00		24'416.00		08.09.25	Überbrückung Vakanz AHV-Zweigstelle

## 11.8.2 Nachkredite

KONTO	BEZEICHNUNG	BUDGET	RECHNUNG	ÜBER- SCHREITUNG	NACHKREDITE				
					gebunden	Kompetenz GR/GGR	Kompeten z Souverän	Datum	
<b>5451</b>	<b>Kinderkrippen und Kinderhorte</b>								
3010.01	Löhne des Verwaltungs-/Betriebspersonal	34'600.00	45'036.60	10'436.60		10'436.60		13.04.26	Umverteilung Lohnkosten Soziale Sicherheit; vgl. Minderaufwand Kto. 5790.3010.01 (Löhne Sozialhilfe)
3637.03	Betreuungsgutscheine Kindertagesstätten	840'000.00	939'904.25	99'904.25	99'904.25			13.04.26	Es wurden mehr Betreuungsgutscheine bezogen als angenommen; vgl. Mehrertrag Kto. 5451.4611.01 (Entschädigungen von Kanton)
<b>5790</b>	<b>Sozialhilfe</b>								
3612.03	Entschädigung an Regionaler Sozialdienst	6'480'000.00	6'641'463.52	161'463.52	161'463.52			13.04.26	Budgetbetrag wurde aufgrund Vorjahreszahlen angepasst. Effektiver Aufwand ist nun höher als angenommen.
<b>6150</b>	<b>Gemeindestrassen</b>								
3141.01	Unterhalt Strassenbeleuchtung	54'000.00	94'115.30	40'115.30		40'115.30		16.06.25	Dokumentation und Digitalisierung Daten Strassenbeleuchtung
3300.10	Planmässige Absch. Strassen/Verkehrswege	165'000.00	216'067.20	51'067.20	51'067.20			13.04.26	Planmässige Abschreibungen Gemeindestrassen gem. Anlagebuchhaltung
<b>6290</b>	<b>Öffentlicher Verkehr</b>								
3130.21	Tageskarten SBB	72'000.00	117'246.35	45'246.35		45'246.35		13.04.26	Nachfrage nach Spartageskarten SBB ist gestiegen; vgl. Mehrertrag Kto. 6290.4250.03 (Verkäufe Tageskarten SBB)
<b>7101</b>	<b>Wasserversorgung</b>								
3120.04	Wasserbeschaffungskosten	730'000.00	841'950.80	111'950.80	111'950.80			13.04.26	Wasserlieferungskosten wurden zu tief budgetiert
3130.50	Dienstleistungen EMAG	220'000.00	245'936.80	25'936.80		25'936.80		13.04.26	Pikettdienstleistungen Wasserverbund Saurehorn wurden im Budget nicht berücksichtigt
3300.30	Planmässige Abschreibungen übr. Tiefbauten	35'500.00	54'749.00	19'249.00	19'249.00			13.04.26	Planmässige Abschreibungen SF Wasserversorgung gem. Anlagebuchhaltung
3409.01	Übrige Passivzinsen	31'000.00	42'340.30	11'340.30	11'340.30			13.04.26	Verzinsung SF Wasserversorgung gem. Durchschnitt langfristige Schulden
3510.10	Einlage in Spezialfinanzierung Werterhalt (Wiederbeschaffungswert)	300'000.00	660'243.45	360'243.45	360'243.45			13.04.26	Einlage in SF Werterhalt abzüglich Anschlussgebühren
<b>7201</b>	<b>Abwasserentsorgung</b>								
3010.01	Löhne des Verwaltungs-/Betriebspersonal	99'100.00	109'981.35	10'881.35		10'881.35		07.04.25	Umverteilung Stellenprozente Ressort Tiefbau
3132.01	Honorare externe Berater	31'000.00	61'760.30	30'760.30	30'760.30			13.04.26	mehr Beratungen im Baubewilligungsverfahren; vgl. Mehrertrag Kto. 7201.4260.01 (Rückerstattungen Dritter)
3300.30	Planmässige Abschreibungen übr. Tiefbauten	51'000.00	62'101.75	11'101.75	11'101.75			13.04.26	Planmässige Abschreibungen SF Abwasserentsorgung gem. Anlagebuchhaltung
3510.10	Einlage Spezialfinanzierung Werterhalt (Wiederbeschaffungswert)	200'000.00	440'403.20	240'403.20	240'403.20			13.04.26	Einlage in SF Werterhalt abzüglich Anschlussgebühren

## 11.8.2 Nachkredite

KONTO	BEZEICHNUNG	BUDGET	RECHNUNG	ÜBER- SCHREITUNG	NACHKREDITE			Datum	
					gebunden	Kompetenz GR/GGR	Kompeten z Souverän		
<b>7300</b>	<b>Tierkörperbeseitigung</b>								
3634.05	Verwertungskosten GZM	0.00	50'252.80	50'252.80	50'252.80			13.04.26	Entsorgungskosten 2024; Entschädigungen von Gemeinden siehe Kto. 7300.4612.02
<b>7301</b>	<b>Abfall</b>								
3130.27	Sammelstelle Brings	190'000.00	208'171.35	18'171.35	18'171.35			13.04.26	mehr Anlieferungen; vgl. Mehrerträge Abfallgebühren (Kto. 7301.4240.06/07/08/09)
<b>8200</b>	<b>Forstwirtschaft</b>								
3145.01	Unterhalt Wald	5'000.00	18'535.87	13'535.87	13'535.87			13.04.26	Mehraufwand für den Unterhalt des Waldes; Mehrertrag auf Kto. 8200.4260.01 durch Verkauf von Holz
<b>9100</b>	<b>Allgemeine Gemeindesteuern</b>								
3181.01	Abschreibungen auf Forderungen	200'000.00	253'568.40	53'568.40	53'568.40			13.04.26	Aufwand gemäss Abrechnung NESKO der Kant. Steuerverwaltung
<b>9300</b>	<b>Finanz- und Lastenausgleich</b>								
3621.61	Lastenausgleich neue Aufgabenteilung	1'911'000.00	1'921'939.00	10'939.00	10'939.00			13.04.26	höherer Anteil an den Lastenausgleich mit dem Kanton Bern aufgrund Bevölkerungszahl
<b>9610</b>	<b>Zinsen</b>								
3499.01	Vergütungszinsen	20'000.00	31'171.60	11'171.60	11'171.60			13.04.26	Aufwand gemäss Abrechnung NESKO der Kant. Steuerverwaltung
<b>9900</b>	<b>Nicht aufgeteilte Posten</b>								
3893.01	Einlagen in Vorfinanzierungen des EK	1'000'000.00	3'000'000.00	2'000'000.00		2'000'000.00		28.05.26	höhere Einlage in SF Vorfinanzierungen Hochbauten des Verwaltungsvermögens aufgrund Ertragsüberschuss
3894.01	Einlagen in finanzpolitische Reserve	366'900.00	447'291.06	80'391.06	80'391.06			13.04.26	Einlage zusätzliche Abschreibungen gem. Art. 84/85 Gemeindeverordnung (GV)

# Wiederbeschaffungswert, Werterhaltungskosten und Einlage in die Spezialfinanzierung Werterhalt für Wasserversorgungsanlagen <sup>1</sup>

Rechnungsjahr: 2025

Wasserversorgung: Münchenbuchsee

Kontaktperson: Trummer Patrick

Telefon: 031 868 82 34

Datengrundlagen  
 Geschätzt  
 GWP  
 Anlagenbuchhaltung

	① Wieder- beschaffungswert brutto in Fr.	② Beiträge Dritter <sup>2</sup> in Fr.	③ Wieder- beschaffungswert netto in Fr. (① - ②)	④ Nutzungsdauer in Jahren	⑤ Erneuerungsrate in % (100/④)	⑥ Warterhaltungskosten in Fr./Jahr (③*⑤)
<b>Anlageteile</b>						
1. Wasserfassungen			-	50	2.00%	-
2. Aufbereitungsanlagen			-	33	3.00%	-
3. Pumpwerke, Druckreduzier- und Messschächte			-	50	2.00%	-
4. Reservoirs			-	66	1.50%	-
5. Leitungen und Hydranten	28'073'586	2'019'688	26'053'898	80	1.25%	325'674
6. Mess-, Steuerungs-, Fernwirkanlagen			-	20	5.00%	-
7. Einkaufssummen, einmalige Konzessionsabgaben <sup>3</sup>			-			-
<b>Total 1 - 7</b>	<b>28'073'586</b>	<b>2'019'688</b>	<b>26'053'898</b>			<b>325'674</b>

⑦ Bestand Verwaltungsvermögen in Franken	6'648'147	in Prozent von ③: (100*⑦/③)	26%
⑧ Bestand Spezialfinanzierung Werterhalt in Franken	5'810'259	in Prozent von ③: (100*⑧/③)	22%

4

Bemerkungen:

⑨ Gewählter Einlagesatz in Prozent <sup>5</sup>	60%
⑩ berechnete Einlage in SF Werterhalt in Franken (⑥ x ⑨)	<b>195'404</b>
Einmalige Anschlussgebühren, an Einlage angerechnet <sup>6</sup>	660'243
Einlage Spezialfinanzierung abzüglich Anschlussgebühren	<b>-464'839</b>
① Anzahl Einwohner im Versorgungsgebiet	10'720
② Einlage pro Einwohner in Franken (⑩ / ①)	18

Datum: 31.12.2025

Unterschrift: \_\_\_\_\_

<sup>1</sup> Dieses Blatt ist Bestandteil der Jahresrechnung

<sup>2</sup> Zu erwartende Beiträge aus dem kantonalen Trinkwasserfonds und von der Gebäudeversicherung abziehen (beim AWA erfragen).

<sup>3</sup> Einkaufssummen an andere Wasserversorgungen, einmalige Konzessionsabgaben oder dergleichen - die Abschreibungssätze sind anhand der Laufzeiten festzulegen. Bestehen Kategorien mit unterschiedlichen Abschreibungssätzen, so ist die Rubrik 7 manuell mit zusätzlichen Zeilen zu ergänzen. Einkaufssummen an andere Wasserversorgungen sind verbindlich mit einem Abschreibungssatz von 3 % einzutragen.

<sup>4</sup> Ermittlung des Einlageprozentsatzes gemäss Kapitel 6.1. der WEA-Broschüre "Finanzierung der Wasserversorgung" (2004).

<sup>5</sup> Die Einlage in die Spezialfinanzierung muss mindestens 60% betragen, solange Verwaltungsvermögen besteht oder der Bestand der SF Werterhalt nicht mehr 25% des Wiederbeschaffungswertes beträgt.

<sup>6</sup> Die einmaligen Anschlussgebühren dürfen an die jährliche Einlage in die Spezialfinanzierung Werterhalt angerechnet werden.

# Wiederbeschaffungswert, Werterhaltungskosten und Einlage in die Spezialfinanzierung Werterhalt für die kommunalen Abwasseranlagen und gegebenenfalls den Gemeindeanteil an den regionalen Anlagen <sup>1</sup>

Rechnungsjahr: 2025

Gemeinde: Münchenbuchsee

Kontaktperson: Trummer Patrick

Telefon: 031 868 82 34

E-Mail: trummer.p@muenchenbuchsee.ch

Datengrundlagen  AWA  
 Gemeinde  Anlagenbuchhaltung 2023

Aktualisierungsjahr: 2023

Datengrundlagen  AWA  
 Verband  Anlagenbuchhaltung

	① Wieder- beschaffungswert in Fr.	② Nutzungsdauer in Jahren	③ Erneuerungsrate in % (100/②)	④ Werterhaltungskosten in Fr./a (①*③)	⑤ Einlage- satz <sup>2</sup> %	⑥ Einlage in die Spezialfinanzierung in Fr./a (④*⑤)
<b>1. Gemeindeanlagen</b>						
1.1 Kanalisationen	89'196'671	80	1.25%	1'114'958	60%	668'975
1.2 Spezialbauwerke	606'000	50	2.00%	12'120	60%	7'272
1.3 Abwasserreinigungsanlagen		33	3.00%	-		-
<b>Total 1 (1.1 - 1.3) bzw. mittlerer Einlagesatz (Spalte ⑤)</b>	<b>89'802'671</b>			<b>1'127'078</b>	<b>60%</b>	<b>676'247</b>

## 2. Gemeindeanteil an regionalen Anlagen <sup>3</sup>

2.1 Kanalisationen		80	1.25%	-		-
2.2 Spezialbauwerke		50	2.00%	-		-
2.3 Abwasserreinigungsanlagen		33	3.00%	-		-
<b>Total 2 (2.1 - 2.3) bzw. mittlerer Einlagesatz (Spalte ⑤)</b>	<b>-</b>			<b>-</b>		<b>-</b>

<b>Total 1 + 2 bzw. mittlerer Einlagesatz (Spalte ⑤)</b>	<b>89'802'671</b>			<b>1'127'078</b>	<b>60%</b>	<b>676'247</b>
Einmalige Anschlussgebühren, an Einlage angerechnet <sup>4</sup>						440'403
Einlage Spezialfinanzierung abzüglich Anschlussgebühren						<b>235'844</b>

⑦ Stand Verwaltungsvermögen	5'014'871	in Prozent von ①: (100*⑦/①)	5.6%	Höchstens Fr. 200 / EW <sup>5</sup>
⑧ Stand Spezialfinanzierung Werterhalt	13'843'174	in Prozent von ①: (100*⑧/①)	15.4%	
				EW <sup>6</sup>
				Fr./EW
				10'720
				63

Bemerkungen: Zahlen gemäss dem Generellen Entwässerungsplan GEP, Kapitel 10.3 (Anlagebuchhaltung)  
 Überarbeitete Version vom 31. März 2010.

Datum: 31. Dez 25

Unterschrift: \_\_\_\_\_

<sup>1</sup> Diese Blatt ist Bestandteil der Jahresrechnung. Eine Kopie senden Sie bitte an das AWA: [ae.awa@bve.be.ch](mailto:ae.awa@bve.be.ch)

<sup>2</sup> Die Einlage in die Spezialfinanzierung muss mindestens 60% betragen, solange der Bestand der SF Werterhalt nicht mehr als 25% des Wiederbeschaffungswertes beträgt.

<sup>3</sup> Daten des Teils 2 nur dann angeben, wenn der Verband die Einlage in die Spezialfinanzierung nicht selber vornimmt. (Anteil gemäss Kostenverteiler Verband).

<sup>4</sup> Die einmaligen Anschlussgebühren dürfen an die jährliche Einlage in die Spezialfinanzierung Werterhalt angerechnet werden.

<sup>5</sup> Gemäss Artikel 32, Absatz 4 KGV ist die Einlage in die Spezialfinanzierung auf jährlich Fr. 200 (Gemeinde und Region) pro Einwohnerwert beschränkt.

<sup>6</sup> Einwohnerwert (EW): Gemäss Artikel 36g KGV.

# Wiederbeschaffungswert, Werterhaltungskosten und Einlage in die Spezialfinanzierung Werterhalt für den Wärmeverbund Riedli

Rechnungsjahr: 2025

Wasserversorgung: Münchenbuchsee

Kontaktperson: Trummer Patrick

Telefon: 031 868 82 34

Datengrundlagen  
 Geschätzt  
 GWP  
 Anlagenbuchhaltung

	① Wieder- beschaffungswert brutto in Fr.	② Beiträge Dritter <sup>2</sup> in Fr.	③ Wieder- beschaffungswert netto in Fr. (① - ②)	④ Nutzungsdauer in Jahren	⑤ Erneuerungsrate in % (100/④)	⑥ Wertes- haltungskosten in Fr./Jahr (③*⑤)
<b>Anlagenteile</b>						
Hoch und Tiefbauten	409'393		409'393	25	4.00%	16'376
Fernleitungen	820'577		820'577	45	2.20%	18'053
Wärmeerzeugung	629'738		629'738	15	6.60%	41'563
Abgasanlage, Hydraulik, Dämmungen	346'230		346'230	20	5.00%	17'312
Elektrik, MSR	156'762		156'762	15	6.60%	10'346
Baunebenkosten	467'547		467'547	15	6.60%	30'858
			-			-
<b>Total</b>	<b>2'830'247</b>	<b>-</b>	<b>2'830'247</b>			<b>134'507</b>

⑦ Bestand Verwaltungsvermögen in Franken	1'471'860	in Prozent von ③: (100*⑦/③)	52%
⑧ Bestand Spezialfinanzierung Werterhalt in Franken	291'790	in Prozent von ③: (100*⑧/③)	10%

4 ↓

Bemerkungen:

⑨ Gewählter Einlagesatz in Prozent <sup>5</sup>	80%
⑩ berechnete Einlage in SF Werterhalt in Franken (⑥ x ⑨)	<b>107'606</b>
Einmalige Anschlussgebühren, an Einlage angerechnet <sup>6</sup>	-
Einlage Spezialfinanzierung abzüglich Anschlussgebühren	<b>107'606</b>
① Anzahl Einwohner im Versorgungsgebiet	-
② Einlage pro Einwohner in Franken (⑩ / ①)	-

Datum: 31.12.2025

Unterschrift:

<sup>1</sup> Dieses Blatt ist Bestandteil der Jahresrechnung

<sup>5</sup> Die Einlage in die Spezialfinanzierung muss mindestens 60% betragen, solange Verwaltungsvermögen besteht oder der Bestand der SF Werterhalt nicht mehr 25% des Wiederbeschaffungswertes beträgt.

<sup>6</sup> Die einmaligen Anschlussgebühren dürfen an die jährliche Einlage in die Spezialfinanzierung Werterhalt angerechnet werden.

## Bilanz

		1.1.2025	Zuwachs	Abgang	31.12.2025
<b>1</b>	<b>Aktiven</b>	<b>74'772'815.05</b>	<b>198'699'907.52</b>	<b>195'661'562.15</b>	<b>77'811'160.42</b>
<b>10</b>	<b>Finanzvermögen</b>	<b>30'066'725.78</b>	<b>173'248'280.22</b>	<b>176'878'199.55</b>	<b>26'436'806.45</b>
<b>100</b>	<b>Flüssige Mittel u. kurzfrist. Geldanlagen</b>	<b>7'165'573.08</b>	<b>58'548'692.24</b>	<b>62'356'039.54</b>	<b>3'358'225.78</b>
<b>1000</b>	<b>Kasse</b>	<b>800.00</b>	<b>441'870.50</b>	<b>441'870.50</b>	<b>800.00</b>
10000.01	Kasse ÖS 1	400.00	99'148.20	99'148.20	400.00
10000.02	Kasse ÖS 2	400.00			400.00
10099.01	Hilfskonto Kasse ÖS 1		342'722.30	342'722.30	
<b>1001</b>	<b>Post</b>	<b>1'920'801.95</b>	<b>8'943'051.70</b>	<b>10'764'337.71</b>	<b>99'515.94</b>
10010.01	Postkonto Finanzverwaltung	1'920'801.95	8'943'051.70	10'764'337.71	99'515.94
<b>1002</b>	<b>Bank</b>	<b>5'243'971.13</b>	<b>49'163'770.04</b>	<b>51'149'831.33</b>	<b>3'257'909.84</b>
10020.01	Valiant Bank; Kontokorrent	5'243'971.13	49'163'770.04	51'149'831.33	3'257'909.84
<b>101</b>	<b>Forderungen</b>	<b>13'210'021.35</b>	<b>112'648'521.33</b>	<b>112'669'555.41</b>	<b>13'188'987.27</b>
<b>1010</b>	<b>Ford. aus Lieferungen u. Leistungen ggü. Dritten</b>	<b>2'248'308.36</b>	<b>7'853'755.18</b>	<b>7'663'771.30</b>	<b>2'438'292.24</b>
10100.01	Diverse Ausstände	83'472.77	72'873.65	84'548.45	71'797.97
10100.03	Debitoren Finanzverwaltung	506'072.20	4'163'706.90	4'090'003.15	579'775.95
10100.05	Gebührenfakturierung Energie Münchenbuchsee AG	1'684'083.39	3'617'174.63	3'485'519.70	1'815'738.32
10100.99	WB Ford. aus Lief./Leist. ggü. Dritten	-25'320.00		3'700.00	-29'020.00
<b>1012</b>	<b>Steuerforderungen</b>	<b>10'019'382.25</b>	<b>97'383'406.36</b>	<b>97'673'437.99</b>	<b>9'729'350.62</b>
10120.01	Steuerausstand NESKO	10'323'420.20	49'515'560.14	49'397'765.42	10'441'214.92
10120.10	Girokonto NESKO	433'197.85	47'847'546.22	48'275'672.57	5'071.50
10120.99	Wertberichtigung Steuerausstand	-737'235.80	20'300.00		-716'935.80
<b>1014</b>	<b>Transferforderungen</b>	<b>805'179.94</b>	<b>7'462'227.24</b>	<b>7'446'643.47</b>	<b>820'763.71</b>
10140.01	Lastenausgleich Regionaler Sozialdienst	805'179.94	7'462'227.24	7'446'643.47	820'763.71
<b>1019</b>	<b>Übrige Forderungen</b>	<b>137'150.80</b>	<b>-50'867.45</b>	<b>-114'297.35</b>	<b>200'580.70</b>
10190.01	Verrechnungssteuern	6'194.35	6'354.70	6'194.35	6'354.70
10191.01	KK Familienzulagen		35'116.45	35'116.45	
10192.10	MWST Vorsteuer ER Wasser	35'608.45	-6'611.70	-5'618.15	34'614.90
10192.11	MWST Vorsteuer IR Wasser	31'796.20	-630.75	7'827.30	23'338.15
10192.20	MWST Vorsteuer ER Abwasser	20'551.30	-23'548.95	-46'927.90	43'930.25
10192.21	MWST Vorsteuer IR Abwasser	10'718.00	-12'327.35	-39'033.60	37'424.25
10192.30	MWST Vorsteuer ER Abfall	20'327.55	-37'137.60	-64'616.75	47'806.70
10192.50	MWST Vorsteuer ER Öff. Verkehr	2'110.05		2'110.05	
10192.60	MWST Vorsteuer ER Fernwärme	9'844.90	-12'082.25	-9'349.10	7'111.75
<b>102</b>	<b>Kurzfristige Finanzanlagen</b>	<b>250'000.00</b>			<b>250'000.00</b>
<b>1020</b>	<b>Kurzfristige Darlehen</b>	<b>250'000.00</b>			<b>250'000.00</b>
10200.01	Darlehen Sportzentrum Hirzenfeld	250'000.00			250'000.00
<b>104</b>	<b>Aktive Rechnungsabgrenzungen</b>	<b>1'165'463.45</b>	<b>601'192.25</b>	<b>852'604.60</b>	<b>914'051.10</b>

## Bilanz

		1.1.2025	Zuwachs	Abgang	31.12.2025
<b>1040</b>	<b>Personalaufwand</b>	<b>600.00</b>	<b>710.00</b>	<b>600.00</b>	<b>710.00</b>
10400.01	Aktive RA Personalaufwand	600.00	710.00	600.00	710.00
<b>1041</b>	<b>Sach- und übriger Betriebsaufwand</b>	<b>80'404.85</b>	<b>57'884.80</b>	<b>72'546.00</b>	<b>65'743.65</b>
10410.01	Aktive RA Sach- und Betriebsaufwand	80'404.85	57'884.80	72'546.00	65'743.65
<b>1043</b>	<b>Transfers der Erfolgsrechnung</b>	<b>606'140.45</b>	<b>351'203.70</b>	<b>606'140.45</b>	<b>351'203.70</b>
10430.01	Aktive RA Transfers der ER	606'140.45	351'203.70	606'140.45	351'203.70
<b>1045</b>	<b>Übriger betrieblicher Ertrag</b>	<b>478'318.15</b>	<b>191'393.75</b>	<b>173'318.15</b>	<b>496'393.75</b>
10450.01	Aktive RA Übriger betrieblicher Ertrag	478'318.15	191'393.75	173'318.15	496'393.75
<b>107</b>	<b>Finanzanlagen</b>	<b>2'458'008.60</b>	<b>1'449'874.40</b>	<b>1'000'000.00</b>	<b>2'907'883.00</b>
<b>1070</b>	<b>Aktien und Anteilscheine</b>	<b>273'663.60</b>	<b>49'874.40</b>		<b>323'538.00</b>
10700.01	Aktien und Anteilscheine	273'663.60	49'874.40		323'538.00
<b>1071</b>	<b>Verzinsliche Anlagen</b>	<b>2'184'345.00</b>	<b>1'400'000.00</b>	<b>1'000'000.00</b>	<b>2'584'345.00</b>
10710.01	Darlehen Verband Reg. Sozialdienst Münchenbuchsee	709'345.00			709'345.00
10710.02	Darlehen Jugendwerk GmbH	1'225'000.00	1'150'000.00	1'000'000.00	1'375'000.00
10710.05	Darlehen Feuerwehr Region Moossee	250'000.00			250'000.00
10710.06	Darlehen Musikschule Region Münchenbuchsee		250'000.00		250'000.00
<b>108</b>	<b>Sachanlagen FV</b>	<b>5'817'659.30</b>			<b>5'817'659.30</b>
<b>1080</b>	<b>Grundstücke FV</b>	<b>4'735'842.25</b>			<b>4'735'842.25</b>
10800.01	Grundstücke FV	4'735'842.25			4'735'842.25
<b>1084</b>	<b>Gebäude FV</b>	<b>1'081'817.05</b>			<b>1'081'817.05</b>
10840.01	Gebäude FV	1'081'817.05			1'081'817.05
<b>14</b>	<b>Verwaltungsvermögen</b>	<b>44'706'089.27</b>	<b>25'451'627.30</b>	<b>18'783'362.60</b>	<b>51'374'353.97</b>
<b>140</b>	<b>Sachanlagen VV</b>	<b>23'825'598.50</b>	<b>22'661'166.65</b>	<b>17'386'789.95</b>	<b>29'099'975.20</b>
<b>1401</b>	<b>Strassen / Verkehrswege</b>	<b>4'666'042.00</b>	<b>1'507'416.30</b>	<b>411'205.30</b>	<b>5'762'253.00</b>
14010.01	Strassen allg. Haushalt	5'441'998.55	1'507'416.30	195'138.10	6'754'276.75
14010.99	Wertberichtigungen Gemeindestrassen	-775'956.55		216'067.20	-992'023.75
<b>1402</b>	<b>Wasserbau</b>	<b>111'847.00</b>		<b>7'080.00</b>	<b>104'767.00</b>
14020.01	Wasserbau	140'764.95			140'764.95
14020.99	Wertberichtigungen Wasserbau	-28'917.95		7'080.00	-35'997.95
<b>1403</b>	<b>Tiefbauten</b>	<b>7'367'484.00</b>	<b>1'128'368.00</b>	<b>136'444.00</b>	<b>8'359'408.00</b>
14031.01	Anlagen Wasserversorgung	3'832'965.35	533'097.00	9'000.00	4'357'062.35
14031.99	Wertberichtigungen Wasserversorgung	-231'954.35		54'749.00	-286'703.35
14032.01	Tiefbauten Abwasserentsorgung	4'110'750.45	584'677.75	10'593.25	4'684'834.95
14032.99	Wertberichtigungen Abwasserentsorgung	-344'277.45	10'593.25	62'101.75	-395'785.95
<b>1404</b>	<b>Hochbauten</b>	<b>6'491'434.00</b>	<b>1'293'958.65</b>	<b>528'508.65</b>	<b>7'256'884.00</b>

## Bilanz

		1.1.2025	Zuwachs	Abgang	31.12.2025
14040.01	Hochbauten	5'885'748.45	1'275'652.45	23'621.30	7'137'779.60
14040.99	Wertberichtigungen Hochbauten	-1'019'200.45	17'287.70	403'248.85	-1'405'161.60
14045.01	Hochbauten Feuerwehr	62'323.70			62'323.70
14045.99	Wertberichtigungen Hochbauten Feuerwehr	-7'421.70		2'496.00	-9'917.70
14046.01	Hochbauten Fernwärme	2'446'878.90		1'018.50	2'445'860.40
14046.99	Wertberichtigungen Fernwärme	-876'894.90	1'018.50	98'124.00	-974'000.40
<b>1406</b>	<b>Mobilien VV</b>	<b>233'474.00</b>	<b>309'349.60</b>	<b>348'748.60</b>	<b>194'075.00</b>
14060.01	Mobilien Allgemeiner Haushalt	393'346.20			393'346.20
14060.99	Wertberichtigung Mobilien Allg. Haushalt	-159'872.20		39'399.00	-199'271.20
14065.01	Mobilien Feuerwehr	309'349.60		309'349.60	
14065.99	Wertberichtigung Mobilien Feuerwehr	-309'349.60	309'349.60		
<b>1407</b>	<b>Anlagen im Bau VV</b>	<b>4'955'317.50</b>	<b>6'337'324.10</b>	<b>3'870'053.40</b>	<b>7'422'588.20</b>
14070.01	Anlagen im Bau VV, Allgemeiner Haushalt	3'675'586.75	5'212'803.10	2'618'891.55	6'269'498.30
14071.01	Anlagen im Bau VV, Wasserversorgung	651'389.00	346'495.70	545'097.00	452'787.70
14072.01	Anlagen im Bau VV, Abwasserentsorgung	628'341.75	628'151.95	556'191.50	700'302.20
14076.01	Anlagen im Bau VV, Fernwärme	149'873.35		149'873.35	
14076.99	WB Anlagen im Bau VV, Fernwärme	-149'873.35	149'873.35		
<b>1409</b>	<b>Übrige Sachanlagen</b>		<b>12'084'750.00</b>	<b>12'084'750.00</b>	
14099.01	Bestehendes VV Allgemeiner Haushalt	10'036'750.00		10'036'750.00	
14099.50	Bestehendes VV Feuerwehr	2'048'000.00		2'048'000.00	
14099.95	Wertberichtigungen VV Feuerwehr	-2'048'000.00	2'048'000.00		
14099.99	Wertberichtigungen VV allgemeiner Haushalt	-10'036'750.00	10'036'750.00		
<b>142</b>	<b>Immaterielle Anlagen</b>	<b>855'762.00</b>	<b>830'460.65</b>	<b>1'017'514.65</b>	<b>668'708.00</b>
<b>1420</b>	<b>Software</b>	<b>265'475.00</b>	<b>829'930.95</b>	<b>845'884.95</b>	<b>249'521.00</b>
14200.01	Informatik	1'353'103.85	147'800.25	682'130.70	818'773.40
14200.99	Wertberichtigungen Informatik	-1'087'628.85	682'130.70	163'754.25	-569'252.40
<b>1429</b>	<b>Übrige immaterielle Anlagen</b>	<b>590'287.00</b>	<b>529.70</b>	<b>171'629.70</b>	<b>419'187.00</b>
14290.01	Übrige immaterielle Anlagen	1'392'376.00	529.70		1'392'905.70
14290.99	Wertberichtigungen übr. immaterielle Anlagen	-833'989.00		165'249.70	-999'238.70
14292.01	Übrige immaterielle Anlagen Abwasserentsorgung	63'800.40			63'800.40
14292.99	Wertberichtigungen übr. immaterielle Anlagen Abwasserentsorgung	-31'900.40		6'380.00	-38'280.40
<b>145</b>	<b>Beteiligungen, Grundkapitalien</b>	<b>12'024'580.77</b>	<b>1'960'000.00</b>		<b>13'984'580.77</b>
<b>1454</b>	<b>Beteilig.an öffentl.Unternehmungen</b>	<b>12'023'899.77</b>	<b>1'960'000.00</b>		<b>13'983'899.77</b>
14541.01	Beteiligungen öff. Unternehmungen Wasser	165'000.00	1'960'000.00		2'125'000.00
14543.01	Beteiligungen öff. Unternehmungen Abfall	1.00			1.00
14544.01	Beteiligungen öff. Unternehmungen Elektrizität	11'858'898.77			11'858'898.77
<b>1455</b>	<b>Beteilig.an privaten Unternehmungen</b>	<b>681.00</b>			<b>681.00</b>
14551.01	Beteiligungen priv. Unternehmungen Wasser	681.00			681.00
<b>146</b>	<b>Investitionsbeiträge</b>	<b>8'000'148.00</b>		<b>379'058.00</b>	<b>7'621'090.00</b>

**Bilanz**

		<b>1.1.2025</b>	<b>Zuwachs</b>	<b>Abgang</b>	<b>31.12.2025</b>
<b>1464</b>	<b>Inv.beitr.an öffentl.Unternehmungen</b>	<b>8'000'148.00</b>		<b>379'058.00</b>	<b>7'621'090.00</b>
14640.01	Inv.beitr. an öff. Unternehmungen Allg. Haushalt	9'228'579.20			9'228'579.20
14640.99	WB Inv.beitr. an öff. Unternehmungen Allg. Haushalt	-1'228'431.20		379'058.00	-1'607'489.20

## Bilanz

		1.1.2025	Zuwachs	Abgang	31.12.2025
<b>2</b>	<b>Passiven</b>	<b>74'772'815.05</b>	<b>63'376'542.31</b>	<b>60'338'196.94</b>	<b>77'811'160.42</b>
<b>20</b>	<b>Fremdkapital</b>	<b>16'061'093.55</b>	<b>57'169'996.40</b>	<b>58'223'813.55</b>	<b>15'007'276.40</b>
<b>200</b>	<b>Laufende Verbindlichkeiten</b>	<b>2'020'656.85</b>	<b>54'859'885.25</b>	<b>55'136'444.45</b>	<b>1'744'097.65</b>
<b>2000</b>	<b>Lauf. Verb.a.Liefer.u.Leist.v.Dritten</b>	<b>1'769'746.30</b>	<b>46'753'478.90</b>	<b>47'064'319.75</b>	<b>1'458'905.45</b>
20000.01	Kreditorensammelkonto	1'727'755.90	44'791'944.45	45'059'115.55	1'460'584.80
20000.02	Vorauszahlungskonto Debitoren	55.05	349.80		404.85
20001.01	Ausgleichskasse AKB	43'413.50	799'343.50	842'757.00	
20001.02	Familienausgleichskasse		92'225.40	92'225.40	
20001.03	Pensionskasse	-1'478.15	896'563.55	897'169.60	-2'084.20
20001.04	Unfallversicherung		85'290.35	85'290.35	
20001.05	Krankentaggeldversicherung		81'308.40	81'308.40	
20001.06	Unfallversicherung Zusatz		6'453.45	6'453.45	
<b>2002</b>	<b>Steuern</b>	<b>171'662.85</b>	<b>-2'860.15</b>	<b>-40'796.30</b>	<b>209'599.00</b>
20022.10	MWST Umsatzsteuer Wasser	30'321.45	-782.45	4'250.90	25'288.10
20022.20	MWST Umsatzsteuer Abwasser	82'798.70	-7'770.30	-25'487.65	100'516.05
20022.30	MWST Umsatzsteuer Abfall	37'059.30	5'691.95	-19'471.15	62'222.40
20022.50	MWST Umsatzsteuer Öff. Verkehr	1'543.95	0.65	1'544.60	
20022.60	MWST Umsatzsteuer Fernwärme	19'939.45		-1'633.00	21'572.45
<b>2004</b>	<b>Transfer-Verbindlichkeiten</b>	<b>1'200.00</b>	<b>3'600.00</b>	<b>3'600.00</b>	<b>1'200.00</b>
20040.01	Kontokorrent Liegenschaftsvermietung	1'200.00	3'600.00	3'600.00	1'200.00
<b>2005</b>	<b>Interne Kontokorrente</b>	<b>78'047.70</b>	<b>8'105'666.50</b>	<b>8'109'321.00</b>	<b>74'393.20</b>
20050.01	Durchlaufposten		842'818.95	836'644.65	6'174.30
20050.02	Durchlaufkonto MWST		269'653.00	269'653.00	
20050.04	Durchgang VESR Gemeindebetriebe		660.00	660.00	
20050.10	Postcard-Zahlungen EWK		75'908.55	75'908.55	
20050.11	Maestrocard-Zahlungen EWK		471.00	471.00	
20050.13	Mastercard-Zahlungen EWK		80'218.20	80'218.20	
20050.14	Visa-Zahlungen EWK		54'723.45	54'723.45	
20050.15	Twint-Zahlungen EWK		17'108.30	17'108.30	
20052.01	Quellensteuern	5'356.20	16'907.45	21'792.30	471.35
20053.01	Durchlaufkonto Lohn	72'691.50	6'747'197.60	6'752'141.55	67'747.55
<b>204</b>	<b>Passive Rechnungsabgrenzungen</b>	<b>41'500.50</b>	<b>33'711.00</b>	<b>22'029.75</b>	<b>53'181.75</b>
<b>2040</b>	<b>Personalaufwand</b>		<b>1'275.00</b>		<b>1'275.00</b>
20400.01	Passive RA Personalaufwand		1'275.00		1'275.00
<b>2041</b>	<b>Sach- und übriger Betriebsaufwand</b>	<b>13'873.25</b>	<b>7'450.00</b>	<b>13'040.00</b>	<b>8'283.25</b>
20410.01	Passive RA Sach- und Betriebsaufwand	13'873.25	7'450.00	13'040.00	8'283.25
<b>2043</b>	<b>Transfers der Erfolgsrechnung</b>		<b>24'986.00</b>		<b>24'986.00</b>
20430.01	Passive RA Transfers der ER		24'986.00		24'986.00
<b>2044</b>	<b>Finanzaufwand / Finanzertrag</b>	<b>27'627.25</b>		<b>8'989.75</b>	<b>18'637.50</b>

## Bilanz

		1.1.2025	Zuwachs	Abgang	31.12.2025
20440.01	Passive RA Finanzaufwand / Finanzertrag	27'627.25		8'989.75	18'637.50
<b>205</b>	<b>Kurzfristige Rückstellungen</b>	<b>64'768.35</b>	<b>64'546.85</b>	<b>64'768.35</b>	<b>64'546.85</b>
<b>2050</b>	<b>Kurzfrist.Rückstellungen a.Mehrleist.d.Personals</b>	<b>64'768.35</b>	<b>64'546.85</b>	<b>64'768.35</b>	<b>64'546.85</b>
20500.01	Überzeit-/Ferienguthaben Personal	64'768.35	64'546.85	64'768.35	64'546.85
<b>206</b>	<b>Langfristige Finanzverbindlichkeiten</b>	<b>13'000'000.00</b>	<b>1'960'000.00</b>	<b>3'000'000.00</b>	<b>11'960'000.00</b>
<b>2064</b>	<b>Darlehen, Schuldscheine</b>	<b>13'000'000.00</b>	<b>1'960'000.00</b>	<b>3'000'000.00</b>	<b>11'960'000.00</b>
20640.01	Valiant Bank AG	3'000'000.00			3'000'000.00
20640.03	SUVA, Nr. 40000803	3'000'000.00		3'000'000.00	
20640.07	Postfinance AG, Nr. 4624	4'000'000.00			4'000'000.00
20640.08	Postfinance AG, Nr. 4886	3'000'000.00			3'000'000.00
20640.09	Darlehen WAGRA		1'960'000.00		1'960'000.00
<b>208</b>	<b>Langfristige Rückstellungen</b>	<b>540'000.00</b>	<b>250'000.00</b>		<b>790'000.00</b>
<b>2089</b>	<b>Übr.langfr.Rückstellungen der ER</b>	<b>540'000.00</b>	<b>250'000.00</b>		<b>790'000.00</b>
20890.01	Langfristige Rückstellungen für Steuerteilungen	540'000.00	250'000.00		790'000.00
<b>209</b>	<b>Verbindlichk.ggü.SF u.Fonds im FK</b>	<b>394'167.85</b>	<b>1'853.30</b>	<b>571.00</b>	<b>395'450.15</b>
<b>2092</b>	<b>Verbindlichk.ggü.Legaten u. Stiftungen o.eig. Rechtspersönlichkeit im FK</b>	<b>394'167.85</b>	<b>1'853.30</b>	<b>571.00</b>	<b>395'450.15</b>
20920.02	Ernst Münger Schmid Fonds	228'404.75	571.00	571.00	228'404.75
20920.03	Sekundarschule (Papiersammlung)	78'975.20	197.45		79'172.65
20920.04	Personalfürsorgefonds	86'787.90	1'084.85		87'872.75
<b>29</b>	<b>Eigenkapital</b>	<b>58'711'721.50</b>	<b>6'206'545.91</b>	<b>2'114'383.39</b>	<b>62'803'884.02</b>
<b>290</b>	<b>Verpfl.(+),Vorschüsse(-)ggü.Spezialfin.</b>	<b>16'518'475.25</b>	<b>391'084.90</b>	<b>1'250'949.94</b>	<b>15'658'610.21</b>
<b>2900</b>	<b>Spezialfinanzierungen im EK</b>	<b>16'518'475.25</b>	<b>391'084.90</b>	<b>1'250'949.94</b>	<b>15'658'610.21</b>
29000.01	Spezialfinanzierung Feuerwehr zweiseitig	924'456.21	297'817.90		1'222'274.11
29001.01	Spezialfinanzierung Wasserversorgung (2025)	149'005.58		243'244.79	-94'239.21
29002.01	Spezialfinanzierung Abwasserentsorgung	2'753'885.57	6'981.55		2'760'867.12
29003.01	Spezialfinanzierung Abfall	1'059'880.13		83'631.65	976'248.48
29004.01	Reserve Übertragung Verwaltungsvermögen EV	10'164'808.21		924'073.50	9'240'734.71
29005.01	Spezialfinanzierung Mehrwertabgaben	1'370'642.50	3'426.60		1'374'069.10
29006.01	Spezialfinanzierung Fernwärme zweiseitig	95'797.05	82'858.85		178'655.90
<b>293</b>	<b>Vorfinanzierungen</b>	<b>30'214'408.82</b>	<b>5'368'169.95</b>	<b>300'869.50</b>	<b>35'281'709.27</b>
<b>2930</b>	<b>Vorfinanzierungen</b>	<b>30'214'408.82</b>	<b>5'368'169.95</b>	<b>300'869.50</b>	<b>35'281'709.27</b>
29300.01	Hochbauten Verwaltungsvermögen	11'491'927.67	3'924'073.50	79'514.75	15'336'486.42
29301.01	Werterhalt Wasserversorgung	5'204'764.10	660'243.45	54'749.00	5'810'258.55
29302.01	Werterhalt Abwasserentsorgung	13'235'408.95	676'247.00	68'481.75	13'843'174.20
29306.01	Werterhalt Fernwärme	282'308.10	107'606.00	98'124.00	291'790.10
<b>294</b>	<b>Reserven</b>	<b>3'877'482.11</b>	<b>447'291.06</b>		<b>4'324'773.17</b>

**Bilanz**

		<b>1.1.2025</b>	<b>Zuwachs</b>	<b>Abgang</b>	<b>31.12.2025</b>
<b>2940</b>	<b>Finanzpolitische Reserve</b>	<b>3'877'482.11</b>	<b>447'291.06</b>		<b>4'324'773.17</b>
29400.01	Zusätzliche Abschreibungen	3'877'482.11	447'291.06		4'324'773.17
<b>296</b>	<b>Neubewertungsreserve Finanzvermögen</b>	<b>1'075'634.35</b>		<b>562'563.95</b>	<b>513'070.40</b>
<b>2960</b>	<b>Neubewertungsreserve Finanzvermögen</b>	<b>1'075'634.35</b>		<b>562'563.95</b>	<b>513'070.40</b>
29600.01	Neubewertungsreserve Finanzvermögen	562'563.95		562'563.95	
29601.01	Schwankungsreserve	513'070.40			513'070.40
<b>299</b>	<b>Bilanzüberschuss /-fehlbetrag</b>	<b>7'025'720.97</b>			<b>7'025'720.97</b>
<b>2999</b>	<b>Kumulierte Ergebnisse der Vorjahre</b>	<b>7'025'720.97</b>			<b>7'025'720.97</b>
29990.01	Kumulierte Ergebnisse der Vorjahre	7'025'720.97			7'025'720.97

## Erfolgsrechnung

		Rechnung 2025		Budget 2025		Rechnung 2024	
		Aufwand	Ertrag	Aufwand	Ertrag	Aufwand	Ertrag
	<b>ERFOLGSRECHNUNG</b>	<b>48'009'389.59</b>	<b>48'009'389.59</b>	<b>45'055'200.00</b>	<b>45'055'200.00</b>	<b>46'118'218.16</b>	<b>46'118'218.16</b>
<b>0</b>	<b>Allgemeine Verwaltung</b>	<b>4'722'431.64</b>	<b>339'062.77</b>	<b>4'791'800.00</b>	<b>324'300.00</b>	<b>4'395'813.23</b>	<b>313'414.91</b>
	Nettoaufwand		4'383'368.87		4'467'500.00		4'082'398.32
<b>01</b>	<b>Legislative und Exekutive</b>	<b>588'581.50</b>	<b>4'750.00</b>	<b>589'400.00</b>		<b>575'316.20</b>	<b>5'600.00</b>
	Nettoaufwand		583'831.50		589'400.00		569'716.20
<b>011</b>	<b>Legislative</b>	<b>84'178.45</b>		<b>117'000.00</b>		<b>137'077.00</b>	<b>450.00</b>
	Nettoaufwand		84'178.45		117'000.00		136'627.00
<b>0110</b>	<b>Legislative</b>	<b>84'178.45</b>		<b>117'000.00</b>		<b>137'077.00</b>	<b>450.00</b>
3000.01	Löhne, Tag- und Sitzungsgelder	20'587.50		20'000.00		17'875.00	
3000.02	Tag- und Sitzungsgelder Stimm- und Wahlausschuss	6'245.00		8'000.00		12'670.00	
3090.01	Aus- und Weiterbildung			500.00			
3102.01	Drucksachen, Publikationen	7'528.20		6'600.00		11'418.95	
3102.03	Stimm- und Wahlmaterial	11'351.95		14'000.00		11'898.35	
3110.01	Anschaffung Büromobiliar und -geräte			500.00		6'942.05	
3130.01	Porti	15'731.95		28'000.00		29'016.75	
3130.10	Dienstleistungen Dritter	8'807.75		17'500.00		14'404.20	
3132.01	Honorare externe Berater	259.45		2'400.00			
3150.01	Unterhalt Büromöbel und -geräte	2'309.35		2'500.00		3'157.35	
3170.01	Reisekosten und Spesen	90.70		1'500.00		2'919.55	
3199.01	Freier Ratskredit	5'866.60		10'100.00		21'374.80	
3636.12	Beiträge an politische Parteien	5'400.00		5'400.00		5'400.00	
4270.01	Bussen						450.00
<b>012</b>	<b>Exekutive</b>	<b>504'403.05</b>	<b>4'750.00</b>	<b>472'400.00</b>		<b>438'239.20</b>	<b>5'150.00</b>
	Nettoaufwand		499'653.05		472'400.00		433'089.20
<b>0120</b>	<b>Exekutive</b>	<b>504'403.05</b>	<b>4'750.00</b>	<b>472'400.00</b>		<b>438'239.20</b>	<b>5'150.00</b>
3000.01	Löhne, Tag- und Sitzungsgelder	9'787.50		12'500.00		8'300.00	
3000.03	Sitzungsgelder Finanzen	1'850.00		3'000.00		1'962.50	
3000.04	Sitzungsgelder Präsidiales	550.00					
3000.05	Sitzungsgelder Öff. Sicherheit	975.00		1'500.00		1'025.00	
3000.06	Sitzungsgelder Hochbau	2'562.50		5'000.00		2'925.00	
3000.07	Besoldungen	311'786.25		312'600.00		308'779.35	
3050.01	AG-Beiträge AHV, IV, EO, ALV, Verwaltungskosten	16'889.25		17'800.00		16'738.40	
3052.01	AG-Beiträge an Pensionskasse	27'124.20		27'200.00		26'934.00	

## Erfolgsrechnung

		Rechnung 2025		Budget 2025		Rechnung 2024	
		Aufwand	Ertrag	Aufwand	Ertrag	Aufwand	Ertrag
3053.01	AG-Beiträge an Unfallversicherungen	2'488.00		2'500.00		2'518.15	
3054.01	AG-Beiträge an Familienausgleichskasse	4'035.70		4'300.00		3'995.00	
3055.01	AG-Beiträge an Krankentaggeldversicherungen	2'640.90		2'600.00		2'453.70	
3090.01	Aus- und Weiterbildung	1'060.00		4'000.00		960.00	
3102.01	Drucksachen, Publikationen	25'713.55		18'600.00		19'689.10	
3130.10	Dienstleistungen Dritter	34'998.85					
3170.01	Reisekosten und Spesen	340.00		1'500.00		522.40	
3199.01	Freier Ratskredit	14'802.45		21'300.00		13'525.55	
3199.02	Repräsentationen	30'553.75		14'300.00		9'816.60	
3199.23	Kredit Kommissionen					3'550.00	
3199.24	Neuzuzügeranlass	1'794.60		8'000.00			
3920.02	Interne Verrechnung Informatik-Kosten	14'450.55		15'700.00		14'544.45	
4260.01	Rückerstattungen Dritter		4'750.00				5'150.00
<b>02</b>	<b>Allgemeine Dienste</b>	<b>4'133'850.14</b>	<b>334'312.77</b>	<b>4'202'400.00</b>	<b>324'300.00</b>	<b>3'820'497.03</b>	<b>307'814.91</b>
	Nettoaufwand		3'799'537.37		3'878'100.00		3'512'682.12
<b>022</b>	<b>Allgemeine Dienste</b>	<b>3'848'135.69</b>	<b>277'528.37</b>	<b>3'955'800.00</b>	<b>279'400.00</b>	<b>3'612'661.78</b>	<b>282'215.36</b>
	Nettoaufwand		3'570'607.32		3'676'400.00		3'330'446.42
<b>0220</b>	<b>Allgemeine Dienste, übrige</b>	<b>3'848'135.69</b>	<b>277'528.37</b>	<b>3'955'800.00</b>	<b>279'400.00</b>	<b>3'612'661.78</b>	<b>282'215.36</b>
3010.01	Löhne des Verwaltungs- und Betriebspersonal	2'437'244.40		2'428'000.00		2'358'294.85	
3010.09	Taggelder Versicherungen, EO	-69'046.10				-75'684.30	
3030.01	Temporäre Arbeitskräfte	33'181.60		20'000.00		20'329.85	
3030.02	Temporäre Arbeitskräfte Bauinspektorat	39'857.20		45'000.00		35'518.95	
3050.01	AG-Beiträge AHV, IV, EO, ALV, Verwaltungskosten	151'035.15		154'300.00		146'218.40	
3052.01	AG-Beiträge an Pensionskasse	245'944.35		252'700.00		229'647.60	
3053.01	AG-Beiträge an Unfallversicherungen	31'425.80		32'400.00		30'661.25	
3054.01	AG-Beiträge an Familienausgleichskasse	35'026.70		35'900.00		34'290.25	
3055.01	AG-Beiträge an Krankentaggeldversicherungen	32'080.45		33'000.00		29'514.40	
3090.01	Aus- und Weiterbildung	49'167.15		76'700.00		25'041.30	
3091.01	Personalwerbung	18'720.80		17'000.00		21'149.85	
3099.01	Reka-Verbilligung	7'396.00		10'000.00		7'480.00	
3099.02	Übriger Personalaufwand	48'462.45		61'300.00		43'865.80	
3099.03	Übriger Personalaufwand Lernende	18'631.85		25'200.00		10'540.00	
3100.01	Büromaterial	9'446.25		16'000.00		9'625.65	
3102.01	Drucksachen, Publikationen	8'260.70		2'000.00		6'914.40	
3102.02	Druck- und Kopierkosten	5'908.60		14'000.00		12'238.85	
3103.11	Fachliteratur, Zeitschriften Finanzverw.	572.05		600.00		529.70	
3103.12	Fachliteratur, Zeitschriften Präsidialabt.	1'527.80		1'900.00		1'689.20	

## Erfolgsrechnung

		Rechnung 2025		Budget 2025		Rechnung 2024	
		Aufwand	Ertrag	Aufwand	Ertrag	Aufwand	Ertrag
3103.13	Fachliteratur, Zeitschriften Bauabteilung.	222.25		500.00		483.25	
3103.14	Fachliteratur, Zeitschriften Öff. Sicherheit	2'113.45		2'000.00		2'113.45	
3112.01	Dienstkleider					767.05	
3113.01	Anschaffung Hardware	19'135.40		10'000.00		13'748.95	
3118.01	Anschaffung Software	2'535.50		2'500.00		5'076.95	
3130.01	Porti	18'155.94		20'000.00		19'173.15	
3130.02	Telefon- und Internetgebühren	22'641.50		25'000.00		21'847.95	
3130.03	Bank- und Postgebühren	4'510.65		4'000.00		3'157.53	
3130.11	Betriebskosten	1'605.75		4'000.00		2'072.25	
3132.01	Honorare externe Berater	53'177.80		12'000.00		15'551.55	
3132.03	Honorare für Revision	4'590.00		10'000.00		9'459.90	
3132.05	Honorare externe Berater Bauwesen	6'785.95		15'000.00		4'824.85	
3133.01	Informatik-Nutzungsaufwand	405'700.70		424'500.00		356'562.80	
3134.01	Sachversicherungsprämien	11'068.10		10'300.00		10'055.70	
3150.01	Unterhalt Büromöbel und -geräte	1'823.65		1'500.00		1'543.55	
3170.01	Reisekosten und Spesen	3'955.40		5'000.00		3'927.70	
3320.01	Planmässige Abschreibungen Informatik	5'245.60				13'456.00	
3611.01	Entschädigungen an Kanton	147'331.85		150'000.00		148'180.20	
3636.15	Beiträge an private Organisationen Finanzen	100.00		100.00		100.00	
3636.16	Beiträge an private Organisationen Präsidiales	32'413.00		32'900.00		32'513.00	
3636.17	Beiträge an private Organisationen Bauabteilung	180.00		500.00		180.00	
4120.01	Konzessionen		23'120.20		27'200.00		24'892.35
4210.02	Mahngebühren		875.45		1'000.00		1'225.11
4250.01	Verkäufe		555.00		500.00		600.00
4260.01	Rückerstattungen Dritter		11'965.67		7'900.00		7'571.30
4390.01	Übriger Ertrag		263.45		4'000.00		2'055.20
4401.01	Zinsen Forderungen und Kontokorrente		87.00		100.00		64.90
4611.01	Entschädigungen von Kanton		9'716.35		10'000.00		9'403.00
4612.02	Entschädigungen von Gemeinden		50'000.00		50'000.00		50'000.00
4612.20	Interne Verrechnung Verwaltungskosten		76'140.00		79'500.00		76'400.00
4910.02	Int. Verrechn. Dienstleistungen		10'000.00		10'000.00		25'000.00
4920.02	Interne Verrechnung Informatik-Kosten		94'805.25		89'200.00		85'003.50
<b>029</b>	<b>Verwaltungsliegenschaften</b>	<b>285'714.45</b>	<b>56'784.40</b>	<b>246'600.00</b>	<b>44'900.00</b>	<b>207'835.25</b>	<b>25'599.55</b>
	Nettoaufwand		228'930.05		201'700.00		182'235.70
<b>0290</b>	<b>Verwaltungsliegenschaften</b>	<b>285'714.45</b>	<b>56'784.40</b>	<b>246'600.00</b>	<b>44'900.00</b>	<b>207'835.25</b>	<b>25'599.55</b>
3010.01	Löhne des Verwaltungs- und Betriebspersonal	56'200.25		41'000.00		50'006.00	
3050.01	AG-Beiträge AHV, IV, EO, ALV, Verwaltungskosten	3'629.25		2'700.00		3'231.50	
3052.01	AG-Beiträge an Pensionskasse	5'957.50		800.00		3'595.20	

## Erfolgsrechnung

		Rechnung 2025		Budget 2025		Rechnung 2024	
		Aufwand	Ertrag	Aufwand	Ertrag	Aufwand	Ertrag
3053.01	AG-Beiträge an Unfallversicherungen	861.30		600.00		778.35	
3054.01	AG-Beiträge an Familienausgleichskasse	842.15		600.00		749.65	
3055.01	AG-Beiträge an Krankentaggeldversicherungen	766.15		500.00		640.85	
3101.01	Betriebs-, Verbrauchsmaterial	3'353.20		3'000.00		2'821.40	
3110.01	Anschaffung Büromobiliar und -geräte	22'114.35		13'000.00		7'870.70	
3111.01	Anschaffung Apparate, Geräte, Maschinen	9'749.50		4'000.00		810.75	
3120.01	Energie, Wasser, Abwasser	19'679.15		22'000.00		27'757.05	
3120.02	Heizmaterial	27'450.45		20'000.00		29'466.35	
3120.03	Kehrichtgebühren	2'090.00		2'100.00		2'090.00	
3130.02	Telefon- und Internetgebühren	965.00		1'000.00		1'013.00	
3134.01	Sachversicherungsprämien	6'934.75		6'600.00		6'528.95	
3137.01	Verkehrsabgaben	163.95		200.00		171.60	
3144.01	Unterhalt Gebäude	64'927.55		39'900.00		48'329.75	
3150.01	Unterhalt Büromöbel und -geräte			500.00			
3151.01	Unterhalt Maschinen, Geräte, Werkzeuge	407.55		500.00			
3170.01	Reisekosten und Spesen	127.90		1'000.00		61.70	
3300.40	Planmässige Abschreibungen Hochbauten VV	53'089.50		56'500.00		15'507.45	
3300.90	Planmässige Abschreibungen Übrige Sachanlagen VV			23'700.00			
3320.90	Planmässige Abschreibungen übr. imm. Anlagen	6'405.00		6'400.00		6'405.00	
4260.01	Rückerstattungen Dritter		577.30		200.00		487.10
4470.01	Pacht- und Mietzinse Liegenschaften VV		17'203.35				15'920.00
4612.20	Interne Verrechnung Verwaltungskosten		5'270.00		5'200.00		5'200.00
4893.01	Entnahmen aus Vorfinanzierungen des EK		33'733.75		39'500.00		3'992.45
<b>1</b>	<b>Öffentliche Ordnung und Sicherheit, Verteidigung</b>	<b>1'621'320.80</b>	<b>1'213'628.35</b>	<b>1'520'500.00</b>	<b>1'104'000.00</b>	<b>1'570'274.80</b>	<b>1'306'571.72</b>
	Nettoaufwand		407'692.45		416'500.00		263'703.08
<b>11</b>	<b>Öffentliche Sicherheit</b>	<b>230'234.05</b>	<b>51'058.00</b>	<b>216'300.00</b>	<b>52'000.00</b>	<b>225'961.05</b>	<b>54'985.65</b>
	Nettoaufwand		179'176.05		164'300.00		170'975.40
<b>111</b>	<b>Polizei</b>	<b>230'234.05</b>	<b>51'058.00</b>	<b>216'300.00</b>	<b>52'000.00</b>	<b>225'961.05</b>	<b>54'985.65</b>
	Nettoaufwand		179'176.05		164'300.00		170'975.40
<b>1110</b>	<b>Polizei</b>	<b>230'234.05</b>	<b>51'058.00</b>	<b>216'300.00</b>	<b>52'000.00</b>	<b>225'961.05</b>	<b>54'985.65</b>
3000.01	Löhne, Tag- und Sitzungsgelder			1'000.00		400.00	
3100.01	Büromaterial	19.00		1'000.00			
3102.01	Drucksachen, Publikationen	1'329.60		1'000.00		860.85	
3111.01	Anschaffung Apparate, Geräte, Maschinen			500.00			
3130.10	Dienstleistungen Dritter	1'613.20		3'500.00		2'224.00	
3130.15	Amts- und Vollzugshilfe	33'372.60		22'000.00		27'926.55	

## Erfolgsrechnung

		Rechnung 2025		Budget 2025		Rechnung 2024	
		Aufwand	Ertrag	Aufwand	Ertrag	Aufwand	Ertrag
3130.16	Kontrolle ruhender Verkehr und Inkasso	49'985.70		47'000.00		50'711.50	
3130.17	Elternpatrouillendienst	19'240.95		19'500.00		19'662.20	
3130.18	Kantonspolizei, Einkauf von Ressourcen	124'573.00		120'700.00		123'284.00	
3170.01	Reisekosten und Spesen					791.95	
3636.01	Beiträge an private Organisationen	100.00		100.00		100.00	
4210.01	Gebühren für Amtshandlungen		6'298.00		6'000.00		6'085.65
4270.01	Bussen		44'760.00		46'000.00		48'900.00
<b>14</b>	<b>Allgemeines Rechtswesen</b>	<b>188'804.80</b>	<b>293'533.25</b>	<b>181'300.00</b>	<b>276'800.00</b>	<b>195'068.95</b>	<b>404'648.67</b>
	Nettoertrag	104'728.45		95'500.00		209'579.72	
<b>140</b>	<b>Allgemeines Rechtswesen</b>	<b>188'804.80</b>	<b>293'533.25</b>	<b>181'300.00</b>	<b>276'800.00</b>	<b>195'068.95</b>	<b>404'648.67</b>
	Nettoertrag	104'728.45		95'500.00		209'579.72	
<b>1400</b>	<b>Allgemeines Rechtswesen</b>	<b>188'804.80</b>	<b>293'533.25</b>	<b>181'300.00</b>	<b>276'800.00</b>	<b>195'068.95</b>	<b>404'648.67</b>
3000.01	Löhne, Tag- und Sitzungsgelder	1'000.00		1'000.00		1'125.00	
3100.01	Büromaterial	783.75		2'000.00		2'725.60	
3101.01	Betriebs-, Verbrauchsmaterial	754.30		1'000.00		530.20	
3101.08	Gebäudenummerierung			100.00			
3130.10	Dienstleistungen Dritter	2'299.65		6'700.00		723.65	
3130.14	Heimatscheine	132.40		1'000.00		362.80	
3130.20	Baubewilligungsgebühren	77'300.65		50'000.00		59'693.30	
3132.02	Honorare externe Berater Hochbau			15'000.00		633.25	
3132.07	Honorare amtliche Vermessung	14'682.05		14'000.00		10'003.65	
3151.01	Unterhalt Maschinen, Geräte, Werkzeuge			500.00			
3611.02	Ausländerbewilligungen	73'827.00		75'000.00		94'546.50	
3611.03	Einbürgerungen, Anteil Bund und Kanton	17'825.00		15'000.00		24'725.00	
3636.01	Beiträge an private Organisationen	200.00					
4120.01	Konzessionen		6'694.65		7'300.00		6'531.25
4210.03	Gebühren Baubewilligungen		83'115.05		90'000.00		124'856.30
4210.04	Gebühren Einwohnerkontrolle		24'626.20		26'000.00		26'621.02
4210.05	Gebühren Fremdenkontrolle		103'227.40		100'000.00		123'420.25
4210.06	Gebühren allg. Einwohnerdienstleistungen		19'890.45		17'000.00		43'065.95
4210.07	Gebühren Dienstleistungen im Todesfall		9'160.00		9'000.00		9'315.00
4210.08	Gebühren Einbürgerungen		44'400.00		24'000.00		67'225.00
4260.01	Rückerstattungen Dritter		379.50		2'000.00		3'613.90
4631.02	Beiträge Gebäudeversicherung		2'040.00		1'500.00		
<b>15</b>	<b>Feuerwehr</b>	<b>805'438.60</b>	<b>805'438.60</b>	<b>745'000.00</b>	<b>745'000.00</b>	<b>792'530.55</b>	<b>792'530.55</b>

## Erfolgsrechnung

		Rechnung 2025		Budget 2025		Rechnung 2024	
		Aufwand	Ertrag	Aufwand	Ertrag	Aufwand	Ertrag
<b>150</b>	<b>Feuerwehr</b>	<b>805'438.60</b>	<b>805'438.60</b>	<b>745'000.00</b>	<b>745'000.00</b>	<b>792'530.55</b>	<b>792'530.55</b>
<b>1500</b>	<b>Feuerwehr</b>	<b>805'438.60</b>	<b>805'438.60</b>	<b>745'000.00</b>	<b>745'000.00</b>	<b>792'530.55</b>	<b>792'530.55</b>
3010.01	Löhne des Verwaltungs- und Betriebspersonal	14'176.30					
3050.01	AG-Beiträge AHV, IV, EO, ALV, Verwaltungskosten	894.10					
3052.01	AG-Beiträge an Pensionskasse	1'017.90					
3053.01	AG-Beiträge an Unfallversicherungen	212.10					
3054.01	AG-Beiträge an Familienausgleichskasse	207.65					
3055.01	AG-Beiträge an Krankentaggeldversicherungen	188.70					
3120.01	Energie, Wasser, Abwasser	7'472.20		10'000.00		9'843.85	
3120.02	Heizmaterial	9'982.35		8'000.00		9'522.35	
3130.02	Telefon- und Internetgebühren	300.00		300.00		300.00	
3134.01	Sachversicherungsprämien	1'317.05		1'300.00		1'330.40	
3144.01	Unterhalt Gebäude	3'568.40		10'000.00		11'173.75	
3181.01	Abschreibungen auf Forderungen	23'128.95		18'000.00		16'861.40	
3300.40	Planmässige Abschreibungen Hochbauten VV	2'496.00		2'500.00		2'496.00	
3409.01	Übrige Passivzinsen			500.00			
3634.08	Feuerwehr Region Moossee	442'659.00		631'200.00		448'792.00	
4200.01	Ersatzabgaben		708'263.50		670'000.00		712'798.05
4260.01	Rückerstattungen Dritter		16'696.75				
4409.01	Verrechnete Zinsen		1'978.35				1'232.50
4470.01	Pacht- und Mietzinse Liegenschaften VV		78'500.00		75'000.00		78'500.00
9010.01	Abschluss Spezialfinanzierung, Ertragsüberschuss	297'817.90		63'200.00		292'210.80	
<b>16</b>	<b>Verteidigung</b>	<b>396'843.35</b>	<b>63'598.50</b>	<b>377'900.00</b>	<b>30'200.00</b>	<b>356'714.25</b>	<b>54'406.85</b>
	Nettoaufwand		333'244.85		347'700.00		302'307.40
<b>161</b>	<b>Militärische Verteidigung</b>	<b>213'877.10</b>	<b>58'318.50</b>	<b>186'400.00</b>	<b>27'000.00</b>	<b>185'735.00</b>	<b>48'826.85</b>
	Nettoaufwand		155'558.60		159'400.00		136'908.15
<b>1610</b>	<b>Militärische Verteidigung</b>	<b>213'877.10</b>	<b>58'318.50</b>	<b>186'400.00</b>	<b>27'000.00</b>	<b>185'735.00</b>	<b>48'826.85</b>
3010.01	Löhne des Verwaltungs- und Betriebspersonal	57'267.25		51'900.00		48'022.35	
3050.01	AG-Beiträge AHV, IV, EO, ALV, Verwaltungskosten	3'648.15		3'300.00		3'053.20	
3052.01	AG-Beiträge an Pensionskasse	5'193.05		5'500.00		4'388.80	
3053.01	AG-Beiträge an Unfallversicherungen	865.45		800.00		735.30	
3054.01	AG-Beiträge an Familienausgleichskasse	846.55		800.00		708.55	
3055.01	AG-Beiträge an Krankentaggeldversicherungen	770.45		700.00		605.00	
3100.01	Büromaterial			500.00			
3101.01	Betriebs-, Verbrauchsmaterial	14'036.60		5'000.00		12'457.60	
3111.01	Anschaffung Apparate, Geräte, Maschinen	11'036.85		14'000.00		1'151.00	

## Erfolgsrechnung

		Rechnung 2025		Budget 2025		Rechnung 2024	
		Aufwand	Ertrag	Aufwand	Ertrag	Aufwand	Ertrag
3120.01	Energie, Wasser, Abwasser	32'154.90		18'000.00		28'190.00	
3120.02	Heizmaterial			7'000.00			
3120.03	Kehrichtgebühren	3'110.70		1'600.00		1'607.50	
3130.01	Porti	32.50					
3130.02	Telefon- und Internetgebühren	1'388.20		1'400.00		2'523.85	
3134.01	Sachversicherungsprämien	4'590.20		4'800.00		4'745.05	
3144.01	Unterhalt Gebäude	48'664.95		32'000.00		44'643.95	
3151.01	Unterhalt Maschinen, Geräte, Werkzeuge			7'000.00		4'004.60	
3170.01	Reisekosten und Spesen	1'651.70		800.00		1'046.75	
3300.40	Planmässige Abschreibungen Hochbauten VV	28'619.60		31'300.00		27'851.50	
4260.01	Rückerstattungen Dritter		86.80				
4472.01	Vergütungen für Benützung Liegenschaften VV		58'231.70		27'000.00		48'826.85
<b>162</b>	<b>Zivile Verteidigung</b>	<b>182'966.25</b>	<b>5'280.00</b>	<b>191'500.00</b>	<b>3'200.00</b>	<b>170'979.25</b>	<b>5'580.00</b>
	Nettoaufwand		177'686.25		188'300.00		165'399.25
<b>1620</b>	<b>Zivilschutz</b>	<b>156'159.20</b>	<b>3'780.00</b>	<b>159'100.00</b>	<b>3'200.00</b>	<b>150'784.90</b>	<b>3'780.00</b>
3010.01	Löhne des Verwaltungs- und Betriebspersonal	8'671.60		8'700.00		7'271.25	
3050.01	AG-Beiträge AHV, IV, EO, ALV, Verwaltungskosten	552.40		600.00		462.15	
3052.01	AG-Beiträge an Pensionskasse	786.35		900.00		664.55	
3053.01	AG-Beiträge an Unfallversicherungen	131.20		100.00		111.00	
3054.01	AG-Beiträge an Familienausgleichskasse	127.90		100.00		107.40	
3055.01	AG-Beiträge an Krankentaggeldversicherungen	116.25		100.00		91.45	
3101.01	Betriebs-, Verbrauchsmaterial					76.30	
3111.01	Anschaffung Apparate, Geräte, Maschinen					642.00	
3120.01	Energie, Wasser, Abwasser	9'104.50		10'000.00		9'596.00	
3130.02	Telefon- und Internetgebühren	1'959.20		3'000.00		1'896.45	
3130.10	Dienstleistungen Dritter	2'000.00					
3134.01	Sachversicherungsprämien	3'612.95		3'800.00		3'742.45	
3144.01	Unterhalt Gebäude	10'327.10		6'500.00		3'171.55	
3170.01	Reisekosten und Spesen	250.15				158.50	
3320.90	Planmässige Abschreibungen übr. imm. Anlagen	2'791.00		2'800.00		2'790.00	
3612.02	Entschädigung an ZSO Bern plus	115'728.60		122'500.00		120'003.85	
4260.01	Rückerstattungen Dritter		600.00				600.00
4470.01	Pacht- und Mietzinse Liegenschaften VV		3'180.00		3'200.00		3'180.00
<b>1621</b>	<b>Ziviler Gemeindeführungsstab</b>	<b>26'807.05</b>	<b>1'500.00</b>	<b>32'400.00</b>		<b>20'194.35</b>	<b>1'800.00</b>
3000.01	Löhne, Tag- und Sitzungsgelder	100.00		100.00		100.00	
3130.02	Telefon- und Internetgebühren	3'352.05		5'000.00		3'033.20	
3130.50	Dienstleistungen EMAG	8'714.95		9'000.00		2'904.95	

## Erfolgsrechnung

		Rechnung 2025		Budget 2025		Rechnung 2024	
		Aufwand	Ertrag	Aufwand	Ertrag	Aufwand	Ertrag
3170.01	Reisekosten und Spesen	298.95		300.00		198.30	
3612.07	Entschädigungen an Gemeinden	14'341.10		18'000.00		13'957.90	
4631.01	Beiträge von Kanton		1'500.00				1'800.00
<b>2</b>	<b>Bildung</b>	<b>12'449'070.30</b>	<b>1'803'428.80</b>	<b>11'966'600.00</b>	<b>1'781'500.00</b>	<b>11'794'802.44</b>	<b>1'773'589.95</b>
	Nettoaufwand		10'645'641.50		10'185'100.00		10'021'212.49
<b>21</b>	<b>Obligatorische Schule</b>	<b>12'441'073.80</b>	<b>1'803'428.80</b>	<b>11'958'700.00</b>	<b>1'781'500.00</b>	<b>11'786'998.69</b>	<b>1'773'589.95</b>
	Nettoaufwand		10'637'645.00		10'177'200.00		10'013'408.74
<b>211</b>	<b>Eingangsstufe</b>	<b>727'661.45</b>		<b>720'200.00</b>		<b>788'390.55</b>	
	Nettoaufwand		727'661.45		720'200.00		788'390.55
<b>2110</b>	<b>Kindergarten</b>	<b>727'661.45</b>		<b>720'200.00</b>		<b>788'390.55</b>	
3099.04	Übriger Personalaufwand Bildung	1'086.50		1'400.00		4'416.50	
3100.01	Büromaterial	3'358.10		3'900.00		3'592.25	
3102.02	Druck- und Kopierkosten	370.25		2'500.00			
3104.01	Lehrmittel	22'737.15		29'000.00		23'593.10	
3106.01	Medizinisches Material	198.50		400.00		186.50	
3119.01	Anschaffung übr. Nicht aktivierbaren Anlagen	19'422.90		24'600.00		21'172.60	
3130.01	Porti	685.00		1'000.00		951.30	
3130.02	Telefon- und Internetgebühren	1'328.80		1'700.00		1'402.45	
3130.10	Dienstleistungen Dritter	3'300.75		2'700.00		4'687.60	
3133.01	Informatik-Nutzungsaufwand	3'298.15		3'200.00		3'936.05	
3151.01	Unterhalt Maschinen, Geräte, Werkzeuge	48.00		900.00		170.00	
3170.01	Reisekosten und Spesen	136.00		200.00		34.00	
3171.01	Exkursionen, Schulreisen, Lager	5'048.05		7'500.00		5'175.45	
3199.03	besondere Projekte	3'505.00		1'700.00			
3320.01	Planmässige Abschreibungen Informatik	437.70					
3611.04	Gemeindeanteil Gehaltskosten Volksschule	658'530.75		639'500.00		711'759.00	
3612.01	Schulgelder an andere Gemeinden	4'169.85				7'313.75	
<b>212</b>	<b>Primarstufe</b>	<b>3'079'662.72</b>	<b>23'392.70</b>	<b>2'776'100.00</b>	<b>22'000.00</b>	<b>2'997'317.25</b>	<b>39'559.00</b>
	Nettoaufwand		3'056'270.02		2'754'100.00		2'957'758.25
<b>2120</b>	<b>Primarstufe</b>	<b>3'079'662.72</b>	<b>23'392.70</b>	<b>2'776'100.00</b>	<b>22'000.00</b>	<b>2'997'317.25</b>	<b>39'559.00</b>
3099.04	Übriger Personalaufwand Bildung	8'865.90		13'000.00		15'314.90	
3100.01	Büromaterial	3'742.80		2'400.00		3'364.80	
3101.06	Turnmaterial	2'133.95		6'800.00		12'180.20	
3102.02	Druck- und Kopierkosten	20'630.35		25'000.00		29'519.50	

## Erfolgsrechnung

		Rechnung 2025		Budget 2025		Rechnung 2024	
		Aufwand	Ertrag	Aufwand	Ertrag	Aufwand	Ertrag
3103.01	Fachliteratur, Zeitschriften	1'144.50		1'400.00		1'295.90	
3104.01	Lehrmittel	196'147.00		220'500.00		162'287.00	
3104.02	Lehrmittel und Material techn. und textiles Gestalten	43'849.10		50'700.00		42'083.25	
3106.01	Medizinisches Material	1'641.40		1'200.00		1'001.50	
3111.01	Anschaffung Apparate, Geräte, Maschinen	22'865.85		27'900.00		19'425.15	
3130.01	Porti	366.30		1'000.00		1'209.70	
3130.02	Telefon- und Internetgebühren	3'681.95		4'800.00		4'328.65	
3130.10	Dienstleistungen Dritter	15'279.85		7'000.00		13'761.70	
3133.01	Informatik-Nutzungsaufwand	14'655.20		16'100.00		13'567.10	
3151.01	Unterhalt Maschinen, Geräte, Werkzeuge	7'154.40		11'100.00		10'417.15	
3170.01	Reisekosten und Spesen	565.60		200.00		726.20	
3171.01	Exkursionen, Schulreisen, Lager	68'475.70		82'800.00		35'070.10	
3171.02	Gemeindeanteile Schulreisen, Lager			300.00			
3199.02	Repräsentationen	655.90		1'000.00		406.05	
3199.03	besondere Projekte	12'833.47		21'100.00		25'026.65	
3320.01	Planmässige Abschreibungen Informatik	9'184.40					
3611.04	Gemeindeanteil Gehaltskosten Volksschule	2'636'062.95		2'273'800.00		2'606'331.75	
3612.01	Schulgelder an andere Gemeinden	9'726.15		8'000.00			
4260.01	Rückerstattungen Dritter		571.00				5'448.35
4612.01	Schulgelder von anderen Gemeinden		22'821.70		22'000.00		34'110.65
<b>213</b>	<b>Oberstufe</b>	<b>2'109'951.13</b>	<b>16'699.55</b>	<b>2'477'400.00</b>	<b>15'000.00</b>	<b>1'870'971.59</b>	<b>24'088.40</b>
	Nettoaufwand		2'093'251.58		2'462'400.00		1'846'883.19
<b>2130</b>	<b>Sekundarstufe I</b>	<b>2'109'951.13</b>	<b>16'699.55</b>	<b>2'477'400.00</b>	<b>15'000.00</b>	<b>1'870'971.59</b>	<b>24'088.40</b>
3010.01	Löhne des Verwaltungs- und Betriebspersonal			3'600.00			
3050.01	AG-Beiträge AHV, IV, EO, ALV, Verwaltungskosten			200.00			
3053.01	AG-Beiträge an Unfallversicherungen			100.00			
3054.01	AG-Beiträge an Familienausgleichskasse			100.00			
3055.01	AG-Beiträge an Krankentaggeldversicherungen			100.00			
3099.04	Übriger Personalaufwand Bildung	7'732.80		11'300.00		3'191.75	
3100.01	Büromaterial			1'500.00		303.65	
3101.01	Betriebs-, Verbrauchsmaterial	1'566.90		1'800.00		456.00	
3101.06	Turnmaterial	4'976.40		5'200.00		3'653.65	
3102.01	Drucksachen, Publikationen	903.70		1'000.00		994.50	
3102.02	Druck- und Kopierkosten	11'560.15		15'000.00		14'352.85	
3103.01	Fachliteratur, Zeitschriften	326.35		700.00		685.45	
3104.01	Lehrmittel	105'235.85		134'400.00		107'876.00	
3104.02	Lehrmittel und Material techn. und textiles Gestalten	31'575.85		33'300.00		30'353.50	
3105.01	Lebensmittel	17'563.75		29'300.00		13'791.25	

## Erfolgsrechnung

		Rechnung 2025		Budget 2025		Rechnung 2024	
		Aufwand	Ertrag	Aufwand	Ertrag	Aufwand	Ertrag
3106.01	Medizinisches Material	885.25		600.00		1'363.15	
3111.01	Anschaffung Apparate, Geräte, Maschinen	12'139.90		12'800.00		25'296.80	
3130.01	Porti	206.00		200.00		166.55	
3130.02	Telefon- und Internetgebühren	1'441.70		2'000.00		1'553.65	
3130.10	Dienstleistungen Dritter	4'435.10		4'000.00		2'437.10	
3133.01	Informatik-Nutzungsaufwand	6'167.95		6'000.00		5'766.30	
3151.01	Unterhalt Maschinen, Geräte, Werkzeuge	10'110.60		16'600.00		6'014.55	
3170.01	Reisekosten und Spesen	101.00				187.00	
3171.01	Exkursionen, Schulreisen, Lager	71'193.13		79'500.00		72'009.75	
3171.02	Gemeindeanteile Schulreisen, Lager	37.50		500.00			
3199.02	Repräsentationen	1'098.65		1'100.00		957.15	
3199.03	besondere Projekte	36'571.20		34'300.00		33'168.64	
3320.01	Planmässige Abschreibungen Informatik	2'604.50					
3611.04	Gemeindeanteil Gehaltskosten Volksschule	1'391'842.05		1'810'000.00		1'265'463.25	
3612.01	Schulgelder an andere Gemeinden	389'674.85		272'100.00		280'929.10	
3636.01	Beiträge an private Organisationen			100.00			
4260.01	Rückerstattungen Dritter						550.00
4612.01	Schulgelder von anderen Gemeinden		16'699.55		15'000.00		23'538.40
<b>214</b>	<b>Musikschulen</b>	<b>567'813.90</b>	<b>3'109.45</b>	<b>441'700.00</b>	<b>4'700.00</b>	<b>582'872.70</b>	<b>4'311.05</b>
	Nettoaufwand		564'704.45		437'000.00		578'561.65
<b>2140</b>	<b>Musikschule</b>	<b>567'813.90</b>	<b>3'109.45</b>	<b>441'700.00</b>	<b>4'700.00</b>	<b>582'872.70</b>	<b>4'311.05</b>
3010.01	Löhne des Verwaltungs- und Betriebspersonal	2'804.80		4'000.00		3'884.00	
3050.01	AG-Beiträge AHV, IV, EO, ALV, Verwaltungskosten	181.25		300.00		250.90	
3052.01	AG-Beiträge an Pensionskasse			100.00		7.55	
3053.01	AG-Beiträge an Unfallversicherungen	43.00		100.00		60.40	
3054.01	AG-Beiträge an Familienausgleichskasse	42.10		100.00		58.35	
3055.01	AG-Beiträge an Krankentaggeldversicherungen	38.30		100.00		49.85	
3144.01	Unterhalt Gebäude	10'957.45		5'000.00			
3636.10	Beitrag Musikschule Münchenbuchsee	536'321.10		420'000.00		563'915.25	
3636.11	Beiträge an andere Musikschulen	17'425.90		12'000.00		14'646.40	
4260.01	Rückerstattungen Dritter		3'109.45		4'700.00		4'311.05
<b>217</b>	<b>Schulliegenschaften</b>	<b>3'098'667.60</b>	<b>214'860.05</b>	<b>2'812'900.00</b>	<b>186'600.00</b>	<b>2'715'707.20</b>	<b>189'982.80</b>
	Nettoaufwand		2'883'807.55		2'626'300.00		2'525'724.40
<b>2170</b>	<b>Schulliegenschaften</b>	<b>3'098'667.60</b>	<b>214'860.05</b>	<b>2'812'900.00</b>	<b>186'600.00</b>	<b>2'715'707.20</b>	<b>189'982.80</b>
3010.01	Löhne des Verwaltungs- und Betriebspersonal	1'224'536.65		1'153'000.00		1'118'345.20	
3010.09	Taggelder Versicherungen, EO	-36'419.90				-9'504.35	

## Erfolgsrechnung

		Rechnung 2025		Budget 2025		Rechnung 2024	
		Aufwand	Ertrag	Aufwand	Ertrag	Aufwand	Ertrag
3050.01	AG-Beiträge AHV, IV, EO, ALV, Verwaltungskosten	74'135.20		67'500.00		67'027.55	
3052.01	AG-Beiträge an Pensionskasse	94'089.50		79'300.00		84'246.30	
3053.01	AG-Beiträge an Unfallversicherungen	17'468.70		16'600.00		16'155.60	
3054.01	AG-Beiträge an Familienausgleichskasse	17'157.85		16'900.00		15'764.50	
3055.01	AG-Beiträge an Krankentaggeldversicherungen	15'458.50		14'500.00		13'118.40	
3090.01	Aus- und Weiterbildung	7'417.20		20'600.00		3'095.00	
3091.01	Personalwerbung	222.70		1'000.00		60.00	
3101.01	Betriebs-, Verbrauchsmaterial	80'212.65		80'000.00		76'630.60	
3101.02	Betriebsstoffe	1'867.50		4'000.00		3'254.90	
3101.09	Betriebs-, Verbrauchsmaterial Schwimmbhalle Riedli	5'614.75		7'500.00		8'174.20	
3102.01	Drucksachen, Publikationen			500.00			
3106.01	Medizinisches Material			500.00		1'631.20	
3111.01	Anschaffung Apparate, Geräte, Maschinen	33'409.00		13'500.00		52'175.25	
3111.02	Anschaffung Turngeräte	6'393.25		12'000.00		15'390.60	
3112.01	Dienstkleider	5'206.10		5'500.00		3'305.30	
3120.01	Energie, Wasser, Abwasser	221'492.45		160'000.00		216'186.70	
3120.02	Heizmaterial	163'958.75		150'500.00		176'177.20	
3120.03	Kehrichtgebühren	15'264.00		11'500.00		12'061.80	
3130.02	Telefon- und Internetgebühren	8'467.00		5'000.00		6'942.00	
3130.09	Dienstleistungen Dritter Schwimmbhalle Riedli	3'038.50		3'000.00		3'043.30	
3130.10	Dienstleistungen Dritter	27'904.85		27'000.00		29'756.65	
3134.01	Sachversicherungsprämien	59'207.35		60'300.00		59'878.95	
3137.01	Verkehrsabgaben	247.85		300.00		192.50	
3144.01	Unterhalt Gebäude	522'373.35		538'400.00		357'508.00	
3144.09	Unterhalt Schwimmbhalle Riedli	15'178.40		5'500.00		3'249.75	
3151.01	Unterhalt Maschinen, Geräte, Werkzeuge	16'121.65		15'300.00		13'663.85	
3160.02	Baurechtszins Kindergarten Allmend	1'836.00		1'900.00		1'836.00	
3170.01	Reisekosten und Spesen	10'413.95		4'200.00		4'230.70	
3199.10	Aufwand Sachbeschädigungen	3'573.90		15'000.00		12'531.05	
3300.40	Planmässige Abschreibungen Hochbauten VV	184'894.75		165'000.00		190'728.55	
3300.60	Planmässige Abschreibungen Mobilien VV	33'398.00		33'400.00		33'399.00	
3301.40	Ausserplanmässige Abschreibungen Hochbauten VV	113'493.00					
3320.90	Planmässige Abschreibungen übr. imm. Anlagen	45'781.00		35'000.00		45'780.25	
3612.21	Interne Verrechnung Betriebskosten	83'500.85		70'000.00		63'555.55	
3636.01	Beiträge an private Organisationen			200.00			
3920.02	Interne Verrechnung Informatik-Kosten	21'752.35		18'500.00		16'115.15	
4260.01	Rückerstattungen Dritter		36'880.85		36'000.00		34'462.75
4470.01	Pacht- und Mietzinse Liegenschaften VV		67'400.00		67'800.00		67'800.00
4471.01	Vergütungen Dienstwohnungen VV		16'824.00		16'800.00		16'824.00
4472.01	Vergütungen für Benützung Liegenschaften VV		14'184.20		12'000.00		11'079.05

## Erfolgsrechnung

		Rechnung 2025		Budget 2025		Rechnung 2024	
		Aufwand	Ertrag	Aufwand	Ertrag	Aufwand	Ertrag
4472.02	Vergütungen für Benützung Lehrschwimmhalle		25'520.00		19'000.00		31'191.00
4631.01	Beiträge von Kanton		8'270.00				
4893.01	Entnahmen aus Vorfinanzierungen des EK		45'781.00		35'000.00		28'626.00
<b>218</b>	<b>Tagesbetreuung</b>	<b>1'503'015.65</b>	<b>1'526'336.05</b>	<b>1'450'200.00</b>	<b>1'534'700.00</b>	<b>1'508'981.70</b>	<b>1'497'059.70</b>
	Nettoaufwand						11'922.00
	Nettoertrag	23'320.40		84'500.00			
<b>2180</b>	<b>Tagesbetreuung</b>	<b>1'457'529.75</b>	<b>1'494'216.05</b>	<b>1'373'000.00</b>	<b>1'491'000.00</b>	<b>1'463'453.50</b>	<b>1'468'559.70</b>
3010.01	Löhne des Verwaltungs- und Betriebspersonal	970'458.05		900'400.00		983'683.70	
3010.09	Taggelder Versicherungen, EO	-9'675.75				-15'413.60	
3050.01	AG-Beiträge AHV, IV, EO, ALV, Verwaltungskosten	60'797.65		57'700.00		59'548.80	
3052.01	AG-Beiträge an Pensionskasse	75'761.40		69'400.00		73'010.90	
3053.01	AG-Beiträge an Unfallversicherungen	13'711.35		12'800.00		13'921.75	
3054.01	AG-Beiträge an Familienausgleichskasse	14'113.60		13'400.00		13'878.10	
3055.01	AG-Beiträge an Krankentaggeldversicherungen	12'127.10		11'200.00		11'365.95	
3090.01	Aus- und Weiterbildung	4'342.15		5'700.00		4'660.00	
3091.01	Personalwerbung			2'000.00		4'666.10	
3099.02	Übriger Personalaufwand	1'735.60				3'059.55	
3100.01	Büromaterial	1'304.20		1'400.00		816.70	
3101.01	Betriebs-, Verbrauchsmaterial	2'534.25		3'000.00		1'095.70	
3102.01	Drucksachen, Publikationen			500.00			
3104.01	Lehrmittel	5'450.70		7'000.00		6'206.80	
3105.02	Verpflegung Kinder	219'232.60		220'000.00		224'538.10	
3105.03	Verpflegung Personal	26'407.50		22'000.00		25'704.00	
3106.01	Medizinisches Material	249.30		600.00		255.35	
3111.01	Anschaffung Apparate, Geräte, Maschinen	5'619.90		7'000.00		7'147.90	
3113.01	Anschaffung Hardware	2'698.15		3'000.00		119.95	
3130.01	Porti	1'035.00		1'300.00		1'195.60	
3130.02	Telefon- und Internetgebühren	5'271.95		5'000.00		5'164.75	
3130.10	Dienstleistungen Dritter	19'537.65		1'000.00		10'754.25	
3133.01	Informatik-Nutzungsaufwand	10'633.65		13'000.00		12'515.05	
3151.01	Unterhalt Maschinen, Geräte, Werkzeuge			1'400.00		1'196.10	
3170.01	Reisekosten und Spesen	1'300.60		1'700.00		1'767.15	
3171.01	Exkursionen, Schulreisen, Lager	1'678.05		3'000.00		2'356.95	
3199.02	Repräsentationen	33.50		500.00		3'883.20	
3199.10	Aufwand Sachbeschädigungen	2'433.80					
3636.01	Beiträge an private Organisationen	1'031.40		1'000.00		983.00	
3920.02	Interne Verrechnung Informatik-Kosten	7'706.40		8'000.00		5'371.70	
4240.03	Elternbeiträge Betreuung		437'722.50		420'000.00		409'728.70

## Erfolgsrechnung

		Rechnung 2025		Budget 2025		Rechnung 2024	
		Aufwand	Ertrag	Aufwand	Ertrag	Aufwand	Ertrag
4240.04	Elternbeiträge Verpflegung		228'155.00		250'000.00		230'902.00
4260.01	Rückerstattungen Dritter		7'038.00		11'000.00		7'470.00
4631.01	Beiträge von Kanton		821'300.55		810'000.00		820'459.00
<b>2181</b>	<b>Ferienbetreuung</b>	<b>45'485.90</b>	<b>32'120.00</b>	<b>77'200.00</b>	<b>43'700.00</b>	<b>45'528.20</b>	<b>28'500.00</b>
3010.01	Löhne des Verwaltungs- und Betriebspersonal	35'757.25		55'500.00		37'844.80	
3050.01	AG-Beiträge AHV, IV, EO, ALV, Verwaltungskosten	2'129.95		3'600.00		2'514.30	
3053.01	AG-Beiträge an Unfallversicherungen	165.95		100.00		170.40	
3054.01	AG-Beiträge an Familienausgleichskasse	494.15		800.00		583.50	
3055.01	AG-Beiträge an Krankentaggeldversicherungen	85.15		200.00		78.05	
3101.10	Material Ferieninsel	126.95		3'700.00			
3104.01	Lehrmittel	282.75				241.50	
3105.02	Verpflegung Kinder	1'370.85		7'200.00		2'249.30	
3105.03	Verpflegung Personal					115.50	
3106.01	Medizinisches Material	15.90		500.00		139.05	
3170.01	Reisekosten und Spesen					51.00	
3171.01	Exkursionen, Schulreisen, Lager	5'057.00		5'600.00		1'540.80	
4240.03	Elternbeiträge Betreuung		20'030.00		25'000.00		21'300.00
4631.01	Beiträge von Kanton		12'090.00		18'700.00		7'200.00
<b>219</b>	<b>Obligatorische Schule</b>	<b>1'354'301.35</b>	<b>19'031.00</b>	<b>1'280'200.00</b>	<b>18'500.00</b>	<b>1'322'757.70</b>	<b>18'589.00</b>
	Nettoaufwand		1'335'270.35		1'261'700.00		1'304'168.70
<b>2190</b>	<b>Schulleitung und Schulverwaltung</b>	<b>814'821.40</b>		<b>770'400.00</b>		<b>747'056.45</b>	<b>15.00</b>
3000.01	Löhne, Tag- und Sitzungsgelder	4'037.50		12'000.00		7'262.50	
3010.01	Löhne des Verwaltungs- und Betriebspersonal	349'617.35		381'500.00		376'696.20	
3010.09	Taggelder Versicherungen, EO					-9'796.35	
3030.01	Temporäre Arbeitskräfte	32'072.80					
3050.01	AG-Beiträge AHV, IV, EO, ALV, Verwaltungskosten	21'420.60		24'400.00		22'490.60	
3052.01	AG-Beiträge an Pensionskasse	41'319.30		44'600.00		42'353.10	
3053.01	AG-Beiträge an Unfallversicherungen	5'387.80		5'800.00		5'646.20	
3054.01	AG-Beiträge an Familienausgleichskasse	5'265.80		5'700.00		5'296.30	
3055.01	AG-Beiträge an Krankentaggeldversicherungen	4'868.10		5'200.00		4'666.65	
3090.01	Aus- und Weiterbildung	1'100.00		4'700.00		1'545.30	
3091.01	Personalwerbung	1'589.10		600.00		980.15	
3100.01	Büromaterial	4'831.75		4'000.00		3'487.45	
3101.01	Betriebs-, Verbrauchsmaterial			1'000.00		51.65	
3102.01	Drucksachen, Publikationen			3'000.00		250.00	
3102.02	Druck- und Kopierkosten	1'769.90		4'000.00		2'904.55	
3103.01	Fachliteratur, Zeitschriften	67.20		1'000.00			

## Erfolgsrechnung

		Rechnung 2025		Budget 2025		Rechnung 2024	
		Aufwand	Ertrag	Aufwand	Ertrag	Aufwand	Ertrag
3110.01	Anschaffung Büromobiliar und -geräte	1'511.35					
3111.01	Anschaffung Apparate, Geräte, Maschinen			2'000.00		878.00	
3113.01	Anschaffung Hardware	2'541.10		3'000.00			
3118.01	Anschaffung Software			200.00		290.80	
3120.01	Energie, Wasser, Abwasser	2'459.65		1'600.00		2'322.45	
3120.03	Kehrichtgebühren			300.00		520.00	
3130.01	Porti	5'309.00		3'000.00		4'594.85	
3130.02	Telefon- und Internetgebühren	6'763.75		2'500.00		4'337.70	
3130.10	Dienstleistungen Dritter	35'403.55		55'000.00		29'464.25	
3133.01	Informatik-Nutzungsaufwand	72'881.75		42'000.00		43'618.55	
3144.01	Unterhalt Gebäude	189.60		2'000.00		867.95	
3150.01	Unterhalt Büromöbel und -geräte	61.25				855.90	
3160.01	Miete	28'380.00		26'400.00		24'403.65	
3170.01	Reisekosten und Spesen	81.40		300.00		17.00	
3199.02	Repräsentationen	3'682.10		3'000.00		2'282.75	
3199.03	besondere Projekte	4'014.90		8'400.00		8'124.20	
3320.01	Planmässige Abschreibungen Informatik	146'282.05		93'000.00		132'091.05	
3636.01	Beiträge an private Organisationen	300.00		200.00		300.00	
3920.02	Interne Verrechnung Informatik-Kosten	31'612.75		30'000.00		28'253.05	
4260.01	Rückerstattungen Dritter						15.00
<b>2192</b>	<b>Schulbibliothek</b>	<b>18'742.15</b>		<b>22'000.00</b>		<b>20'664.45</b>	
3020.01	Löhne der Lehrkräfte	11'541.40		10'800.00		10'739.90	
3050.01	AG-Beiträge AHV, IV, EO, ALV, Verwaltungskosten	745.50		700.00		693.75	
3053.01	AG-Beiträge an Unfallversicherungen	27.95		100.00		25.50	
3054.01	AG-Beiträge an Familienausgleichskasse	172.95		200.00		161.25	
3104.03	Bibliothekbücher Primarstufe	6'135.40		7'200.00		6'155.25	
3104.04	Bibliothekbücher Sekundarstufe	84.95		3'000.00		2'888.80	
3170.01	Reisekosten und Spesen	34.00					
<b>2195</b>	<b>Schülertransporte</b>	<b>249'274.60</b>		<b>218'100.00</b>		<b>291'018.65</b>	
3010.01	Löhne des Verwaltungs- und Betriebspersonal	24'118.95		18'200.00		19'179.30	
3010.09	Taggelder Versicherungen, EO					-305.40	
3050.01	AG-Beiträge AHV, IV, EO, ALV, Verwaltungskosten	1'499.20		1'200.00		1'200.00	
3052.01	AG-Beiträge an Pensionskasse			900.00			
3053.01	AG-Beiträge an Unfallversicherungen	330.95		300.00		174.45	
3054.01	AG-Beiträge an Familienausgleichskasse	347.75		300.00		278.55	
3055.01	AG-Beiträge an Krankentaggeldversicherungen	290.20		200.00		126.35	
3130.02	Telefon- und Internetgebühren	115.00				60.00	
3170.01	Reisekosten und Spesen	2'400.80		2'500.00		1'672.80	

## Erfolgsrechnung

		Rechnung 2025		Budget 2025		Rechnung 2024	
		Aufwand	Ertrag	Aufwand	Ertrag	Aufwand	Ertrag
3170.11	Schülertransporte KIGA	4'244.25		5'000.00		44'668.70	
3170.12	Schülertransporte Primarstufe	103'330.05		75'500.00		73'607.10	
3170.13	Schülertransporte Sekundarstufe 1	1'674.00		6'000.00		4'755.50	
3170.14	Schülertransporte Tagesschule	110'923.45		108'000.00		145'601.30	
<b>2196</b>	<b>Elternmitarbeit</b>	<b>2'195.25</b>		<b>3'000.00</b>		<b>782.00</b>	
3199.04	Veranstaltungen	2'195.25		3'000.00		782.00	
<b>2197</b>	<b>Schulsozialdienst</b>	<b>269'267.95</b>	<b>19'031.00</b>	<b>266'700.00</b>	<b>18'500.00</b>	<b>263'236.15</b>	<b>18'574.00</b>
3010.01	Löhne des Verwaltungs- und Betriebspersonal	205'915.00		200'000.00		199'993.90	
3050.01	AG-Beiträge AHV, IV, EO, ALV, Verwaltungskosten	13'312.65		12'900.00		13'008.15	
3052.01	AG-Beiträge an Pensionskasse	22'957.20		22'400.00		22'074.20	
3053.01	AG-Beiträge an Unfallversicherungen	3'158.20		3'100.00		3'088.85	
3054.01	AG-Beiträge an Familienausgleichskasse	3'088.20		3'000.00		2'975.35	
3055.01	AG-Beiträge an Krankentaggeldversicherungen	2'810.00		2'700.00		2'540.75	
3090.01	Aus- und Weiterbildung	2'829.65		3'200.00		2'420.00	
3091.01	Personalwerbung					313.50	
3100.01	Büromaterial	215.45		500.00		57.40	
3102.01	Drucksachen, Publikationen			300.00		283.50	
3104.01	Lehrmittel	766.20		1'000.00		917.00	
3111.01	Anschaffung Apparate, Geräte, Maschinen			600.00		59.80	
3130.02	Telefon- und Internetgebühren	745.65		800.00		466.80	
3130.10	Dienstleistungen Dritter	360.80		1'000.00		993.20	
3132.01	Honorare externe Berater	2'080.00		4'000.00		2'330.00	
3133.01	Informatik-Nutzungsaufwand	1'572.95		1'600.00		1'572.95	
3170.01	Reisekosten und Spesen	2'169.35		2'100.00		1'474.20	
3199.04	Veranstaltungen	1'454.65		1'500.00		1'126.75	
3636.01	Beiträge an private Organisationen	350.00		500.00		250.00	
3920.02	Interne Verrechnung Informatik-Kosten	5'482.00		5'500.00		7'289.85	
4631.01	Beiträge von Kanton		19'031.00		18'500.00		18'574.00
<b>29</b>	<b>Übriges Bildungswesen</b>	<b>7'996.50</b>		<b>7'900.00</b>		<b>7'803.75</b>	
	Nettoaufwand		7'996.50		7'900.00		7'803.75
<b>299</b>	<b>Bildung</b>	<b>7'996.50</b>		<b>7'900.00</b>		<b>7'803.75</b>	
	Nettoaufwand		7'996.50		7'900.00		7'803.75
<b>2991</b>	<b>Erwachsenenbildung</b>	<b>7'996.50</b>		<b>7'900.00</b>		<b>7'803.75</b>	
3636.05	Beitrag an Volkshochschule	7'996.50		7'900.00		7'803.75	

## Erfolgsrechnung

		Rechnung 2025		Budget 2025		Rechnung 2024	
		Aufwand	Ertrag	Aufwand	Ertrag	Aufwand	Ertrag
<b>3</b>	<b>Kultur, Sport und Freizeit, Kirche</b>	<b>2'107'544.05</b>	<b>188'147.75</b>	<b>2'024'000.00</b>	<b>173'000.00</b>	<b>2'010'108.30</b>	<b>166'551.75</b>
	Nettoaufwand		1'919'396.30		1'851'000.00		1'843'556.55
<b>32</b>	<b>Kultur, übrige</b>	<b>617'167.95</b>		<b>612'000.00</b>	<b>100.00</b>	<b>593'172.20</b>	<b>100.00</b>
	Nettoaufwand		617'167.95		611'900.00		593'072.20
<b>321</b>	<b>Bibliotheken</b>	<b>267'469.50</b>		<b>263'900.00</b>		<b>264'041.90</b>	
	Nettoaufwand		267'469.50		263'900.00		264'041.90
<b>3210</b>	<b>Bibliotheken</b>	<b>267'469.50</b>		<b>263'900.00</b>		<b>264'041.90</b>	
3010.01	Löhne des Verwaltungs- und Betriebspersonal	10'172.90		6'000.00		7'342.90	
3050.01	AG-Beiträge AHV, IV, EO, ALV, Verwaltungskosten	658.25		400.00		474.90	
3052.01	AG-Beiträge an Pensionskasse	33.20					
3053.01	AG-Beiträge an Unfallversicherungen	156.20		100.00		77.25	
3054.01	AG-Beiträge an Familienausgleichskasse	152.65		100.00		110.00	
3055.01	AG-Beiträge an Krankentaggeldversicherungen	138.90				58.00	
3101.01	Betriebs-, Verbrauchsmaterial			300.00			
3120.01	Energie, Wasser, Abwasser	3'993.40		1'000.00		4'206.70	
3120.03	Kehrichtgebühren	300.00		100.00		98.00	
3130.02	Telefon- und Internetgebühren					25.00	
3144.01	Unterhalt Gebäude			500.00		660.15	
3160.01	Miete	80'064.00		80'100.00		80'064.00	
3170.01	Reisekosten und Spesen			300.00		125.00	
3634.02	Beitrag an Kornhausbibliothek Bern	171'800.00		175'000.00		170'800.00	
<b>322</b>	<b>Musik und Theater</b>	<b>263'775.30</b>		<b>264'000.00</b>		<b>262'864.20</b>	
	Nettoaufwand		263'775.30		264'000.00		262'864.20
<b>3220</b>	<b>Musik und Theater</b>	<b>263'775.30</b>		<b>264'000.00</b>		<b>262'864.20</b>	
3634.01	Beiträge an öffentliche Unternehmungen	263'775.30		264'000.00		262'864.20	
<b>329</b>	<b>Kultur</b>	<b>85'923.15</b>		<b>84'100.00</b>	<b>100.00</b>	<b>66'266.10</b>	<b>100.00</b>
	Nettoaufwand		85'923.15		84'000.00		66'166.10
<b>3290</b>	<b>Übrige Kultur</b>	<b>85'923.15</b>		<b>84'100.00</b>	<b>100.00</b>	<b>66'266.10</b>	<b>100.00</b>
3160.01	Miete	17'625.00		19'000.00		19'530.90	
3199.02	Repräsentationen	1'483.00		5'000.00			
3199.04	Veranstaltungen	13'194.35		3'100.00		3'134.90	
3199.05	Bundesfeier	6'886.60		6'000.00		6'481.90	
3199.07	Sammlung Alt Buchsee	13'734.20		18'000.00		4'118.40	

## Erfolgsrechnung

		Rechnung 2025		Budget 2025		Rechnung 2024	
		Aufwand	Ertrag	Aufwand	Ertrag	Aufwand	Ertrag
3636.06	Kulturbeiträge	33'000.00		33'000.00		33'000.00	
4250.02	Erlöse aus Sammlung Alt Buchsee				100.00		100.00
<b>33</b>	<b>Medien</b>	<b>6'633.85</b>	<b>22'937.20</b>	<b>9'700.00</b>	<b>12'000.00</b>	<b>6'201.35</b>	<b>20'838.00</b>
	Nettoertrag	16'303.35		2'300.00		14'636.65	
<b>332</b>	<b>Massenmedien</b>	<b>6'633.85</b>	<b>22'937.20</b>	<b>9'700.00</b>	<b>12'000.00</b>	<b>6'201.35</b>	<b>20'838.00</b>
	Nettoertrag	16'303.35		2'300.00		14'636.65	
<b>3320</b>	<b>Massenmedien</b>	<b>6'633.85</b>	<b>22'937.20</b>	<b>9'700.00</b>	<b>12'000.00</b>	<b>6'201.35</b>	<b>20'838.00</b>
3130.12	Homepage	90.00		100.00		80.20	
3133.01	Informatik-Nutzungsaufwand	6'543.85		9'600.00		6'121.15	
4612.03	Vergütungen Fraubrunner Anzeiger		22'937.20		12'000.00		20'838.00
<b>34</b>	<b>Sport und Freizeit</b>	<b>1'483'742.25</b>	<b>165'210.55</b>	<b>1'402'300.00</b>	<b>160'900.00</b>	<b>1'410'734.75</b>	<b>145'613.75</b>
	Nettoaufwand		1'318'531.70		1'241'400.00		1'265'121.00
<b>341</b>	<b>Sport</b>	<b>709'515.05</b>	<b>18'000.00</b>	<b>683'800.00</b>	<b>18'000.00</b>	<b>688'493.05</b>	<b>18'000.00</b>
	Nettoaufwand		691'515.05		665'800.00		670'493.05
<b>3410</b>	<b>Sport</b>	<b>709'515.05</b>	<b>18'000.00</b>	<b>683'800.00</b>	<b>18'000.00</b>	<b>688'493.05</b>	<b>18'000.00</b>
3101.01	Betriebs-, Verbrauchsmaterial	48.35		500.00		138.25	
3120.01	Energie, Wasser, Abwasser	10'687.00		8'000.00		9'100.55	
3120.02	Heizmaterial			1'500.00		2'157.00	
3134.01	Sachversicherungsprämien	1'780.15		1'700.00		1'667.80	
3144.01	Unterhalt Gebäude	18'628.45		13'400.00		11'531.45	
3151.01	Unterhalt Maschinen, Geräte, Werkzeuge	175.10					
3634.03	Beitrag an Trägerverein Hirzi	305'800.00		305'800.00		291'500.00	
3636.01	Beiträge an private Organisationen			30'000.00			
3660.40	Planmässige Abschreibungen Investitionsbeiträge	372'396.00		322'900.00		372'398.00	
4240.01	Benützungsgebühren		18'000.00		18'000.00		18'000.00
<b>342</b>	<b>Freizeit</b>	<b>774'227.20</b>	<b>147'210.55</b>	<b>718'500.00</b>	<b>142'900.00</b>	<b>722'241.70</b>	<b>127'613.75</b>
	Nettoaufwand		627'016.65		575'600.00		594'627.95
<b>3420</b>	<b>Freizeit</b>	<b>390'716.30</b>		<b>384'800.00</b>		<b>383'194.40</b>	
3101.01	Betriebs-, Verbrauchsmaterial	52.40					
3102.01	Drucksachen, Publikationen	153.40					
3111.01	Anschaffung Apparate, Geräte, Maschinen					12'900.00	
3120.01	Energie, Wasser, Abwasser	169.80		300.00		161.80	

## Erfolgsrechnung

		Rechnung 2025		Budget 2025		Rechnung 2024	
		Aufwand	Ertrag	Aufwand	Ertrag	Aufwand	Ertrag
3130.10	Dienstleistungen Dritter			10'000.00		714.60	
3130.35	Öffentliche Anlagen	211'990.20		211'000.00		209'898.70	
3140.01	Unterhalt Plätze	83'006.70		60'000.00		48'590.50	
3199.10	Aufwand Sachbeschädigungen	1'856.00					
3632.01	Beitrag an Ferienheim Schönried	53'310.00		63'000.00		62'430.00	
3632.09	Beitrag Fäger	8'001.00		8'400.00		8'001.00	
3636.01	Beiträge an private Organisationen	2'079.80		2'100.00		2'042.80	
3636.02	Vereinsbeiträge	30'097.00		30'000.00		28'455.00	
3636.07	Beitrag Seniorenfahrt					10'000.00	
<b>3421</b>	<b>Saal- und Freizeitanlage</b>	<b>383'510.90</b>	<b>147'210.55</b>	<b>333'700.00</b>	<b>142'900.00</b>	<b>339'047.30</b>	<b>127'613.75</b>
3010.01	Löhne des Verwaltungs- und Betriebspersonal	110'898.80		108'300.00		99'154.70	
3050.01	AG-Beiträge AHV, IV, EO, ALV, Verwaltungskosten	7'098.25		6'900.00		6'457.10	
3052.01	AG-Beiträge an Pensionskasse	10'116.80		10'700.00		11'358.10	
3053.01	AG-Beiträge an Unfallversicherungen	1'626.10		1'700.00		1'515.70	
3054.01	AG-Beiträge an Familienausgleichskasse	1'648.20		1'600.00		1'498.05	
3055.01	AG-Beiträge an Krankentaggeldversicherungen	1'436.70		1'500.00		1'244.55	
3101.01	Betriebs-, Verbrauchsmaterial	8'262.20		10'500.00		9'662.55	
3101.02	Betriebsstoffe			500.00		59.15	
3111.01	Anschaffung Apparate, Geräte, Maschinen	3'358.15		5'000.00		7'160.20	
3113.01	Anschaffung Hardware	1'523.15					
3120.01	Energie, Wasser, Abwasser	29'434.15		23'000.00		26'140.60	
3120.02	Heizmaterial	84'752.45		62'000.00		87'903.60	
3120.03	Kehrichtgebühren	3'637.65		3'500.00		3'698.00	
3130.02	Telefon- und Internetgebühren	1'433.40		1'500.00		1'372.00	
3134.01	Sachversicherungsprämien	8'544.10		8'500.00		8'471.80	
3144.01	Unterhalt Gebäude	71'420.95		44'100.00		36'467.20	
3151.01	Unterhalt Maschinen, Geräte, Werkzeuge	1'117.00		1'500.00		772.40	
3170.01	Reisekosten und Spesen	2'503.45		1'600.00		1'586.50	
3300.40	Planmässige Abschreibungen Hochbauten VV	23'152.00		38'300.00		23'151.65	
3300.60	Planmässige Abschreibungen Mobilien VV	6'001.00				6'001.75	
3920.02	Interne Verrechnung Informatik-Kosten	5'546.40		3'000.00		5'371.70	
4260.01	Rückerstattungen Dritter		34'442.95		30'000.00		27'365.15
4470.01	Pacht- und Mietzinse Liegenschaften VV		85'217.60		82'900.00		72'717.60
4472.01	Vergütungen für Benützigungen Liegenschaften VV		27'550.00		30'000.00		27'531.00
<b>4</b>	<b>Gesundheit</b>	<b>66'831.50</b>		<b>60'900.00</b>		<b>60'470.65</b>	
	Nettoaufwand		66'831.50		60'900.00		60'470.65
<b>43</b>	<b>Gesundheit</b>	<b>66'831.50</b>		<b>60'900.00</b>		<b>60'470.65</b>	

## Erfolgsrechnung

		Rechnung 2025		Budget 2025		Rechnung 2024	
		Aufwand	Ertrag	Aufwand	Ertrag	Aufwand	Ertrag
	Nettoaufwand		66'831.50		60'900.00		60'470.65
<b>433</b>	<b>Schulgesundheitsdienst</b>	<b>66'118.70</b>		<b>59'900.00</b>		<b>59'658.20</b>	
	Nettoaufwand		66'118.70		59'900.00		59'658.20
<b>4330</b>	<b>Schulgesundheitsdienst</b>	<b>8'923.20</b>		<b>9'100.00</b>		<b>8'850.30</b>	
3050.01	AG-Beiträge AHV, IV, EO, ALV, Verwaltungskosten			200.00			
3053.01	AG-Beiträge an Unfallversicherungen	3.20				10.30	
3100.01	Büromaterial	70.00		100.00			
3136.01	Honorare privatärztliche Tätigkeiten	8'850.00		8'800.00		8'840.00	
<b>4331</b>	<b>Schulzahnpflege</b>	<b>57'195.50</b>		<b>50'800.00</b>		<b>50'807.90</b>	
3010.01	Löhne des Verwaltungs- und Betriebspersonal	13'276.35		7'800.00		7'611.50	
3050.01	AG-Beiträge AHV, IV, EO, ALV, Verwaltungskosten	782.55		500.00		492.00	
3052.01	AG-Beiträge an Pensionskasse	689.10		700.00		604.80	
3053.01	AG-Beiträge an Unfallversicherungen	188.65		100.00		118.40	
3054.01	AG-Beiträge an Familienausgleichskasse	181.45		100.00		114.30	
3055.01	AG-Beiträge an Krankentaggeldversicherungen	165.15		100.00		97.50	
3100.01	Büromaterial	264.50		300.00		145.50	
3101.01	Betriebs-, Verbrauchsmaterial	273.70		100.00		89.05	
3103.01	Fachliteratur, Zeitschriften			100.00		40.00	
3136.02	Reihenuntersuchungs- + Aufklärungskosten	33'929.15		35'000.00		34'946.70	
3170.01	Reisekosten und Spesen	178.35				178.35	
3637.01	Beiträge an Behandlungskosten	7'266.55		6'000.00		6'369.80	
<b>434</b>	<b>Lebensmittelkontrolle</b>	<b>712.80</b>		<b>1'000.00</b>		<b>812.45</b>	
	Nettoaufwand		712.80		1'000.00		812.45
<b>4340</b>	<b>Lebensmittelkontrolle</b>	<b>712.80</b>		<b>1'000.00</b>		<b>812.45</b>	
3130.19	Pilzkontrolle	712.80		1'000.00		812.45	
<b>5</b>	<b>Soziale Sicherheit</b>	<b>10'649'480.17</b>	<b>869'087.49</b>	<b>10'638'900.00</b>	<b>819'300.00</b>	<b>10'174'020.89</b>	<b>877'626.16</b>
	Nettoaufwand		9'780'392.68		9'819'600.00		9'296'394.73
<b>53</b>	<b>Alter + Hinterlassene</b>	<b>2'592'154.00</b>	<b>22'723.00</b>	<b>2'779'700.00</b>	<b>32'200.00</b>	<b>2'611'796.40</b>	<b>32'007.60</b>
	Nettoaufwand		2'569'431.00		2'747'500.00		2'579'788.80
<b>531</b>	<b>Alters- und Hinterlassenenversicherung AHV</b>	<b>226'834.90</b>	<b>22'723.00</b>	<b>203'700.00</b>	<b>32'200.00</b>	<b>196'091.40</b>	<b>32'007.60</b>
	Nettoaufwand		204'111.90		171'500.00		164'083.80

## Erfolgsrechnung

		Rechnung 2025		Budget 2025		Rechnung 2024	
		Aufwand	Ertrag	Aufwand	Ertrag	Aufwand	Ertrag
<b>5310</b>	<b>Alters- u. Hinterlassenenversicherung AHV</b>	<b>226'834.90</b>	<b>22'723.00</b>	<b>203'700.00</b>	<b>32'200.00</b>	<b>196'091.40</b>	<b>32'007.60</b>
3010.01	Löhne des Verwaltungs- und Betriebspersonal	160'848.90		160'600.00		157'191.25	
3010.09	Taggelder Versicherungen, EO					-1'254.45	
3030.01	Temporäre Arbeitskräfte	24'416.00					
3050.01	AG-Beiträge AHV, IV, EO, ALV, Verwaltungskosten	9'904.15		10'400.00		10'052.15	
3052.01	AG-Beiträge an Pensionskasse	17'307.30		17'700.00		17'193.60	
3053.01	AG-Beiträge an Unfallversicherungen	2'607.70		2'500.00		2'425.95	
3054.01	AG-Beiträge an Familienausgleichskasse	2'549.45		2'400.00		2'337.45	
3055.01	AG-Beiträge an Krankentaggeldversicherungen	2'319.80		2'200.00		1'996.30	
3090.01	Aus- und Weiterbildung			1'700.00			
3103.01	Fachliteratur, Zeitschriften	57.60		100.00		57.60	
3130.02	Telefon- und Internetgebühren	1'260.00		500.00		702.25	
3636.01	Beiträge an private Organisationen	50.00		100.00		50.00	
3920.02	Interne Verrechnung Informatik-Kosten	5'514.00		5'500.00		5'339.30	
4260.01	Rückerstattungen Dritter				1'400.00		1'347.60
4611.01	Entschädigungen von Kanton		22'723.00		30'800.00		30'660.00
<b>532</b>	<b>Ergänzungsleistungen AHV / IV</b>	<b>2'350'876.00</b>		<b>2'562'000.00</b>		<b>2'415'705.00</b>	
	Nettoaufwand		2'350'876.00		2'562'000.00		2'415'705.00
<b>5320</b>	<b>Ergänzungsleistungen AHV / IV</b>	<b>2'350'876.00</b>		<b>2'562'000.00</b>		<b>2'415'705.00</b>	
3631.01	Gemeindeanteil Lastenverteilung	2'350'876.00		2'562'000.00		2'415'705.00	
<b>535</b>	<b>Leistungen an das Alter</b>	<b>14'443.10</b>		<b>14'000.00</b>			
	Nettoaufwand		14'443.10		14'000.00		
<b>5350</b>	<b>Leistungen an das Alter</b>	<b>14'443.10</b>		<b>14'000.00</b>			
3130.01	Porti	1'313.00					
3199.03	besondere Projekte	2'130.10		3'000.00			
3636.01	Beiträge an private Organisationen	11'000.00		11'000.00			
<b>54</b>	<b>Familie und Jugend</b>	<b>1'281'110.25</b>	<b>827'283.49</b>	<b>1'210'500.00</b>	<b>767'100.00</b>	<b>1'196'549.20</b>	<b>803'896.56</b>
	Nettoaufwand		453'826.76		443'400.00		392'652.64
<b>541</b>	<b>Familienzulagen</b>	<b>49'972.00</b>		<b>52'500.00</b>		<b>35'814.00</b>	
	Nettoaufwand		49'972.00		52'500.00		35'814.00
<b>5410</b>	<b>Familienzulagen</b>	<b>49'972.00</b>		<b>52'500.00</b>		<b>35'814.00</b>	
3631.01	Gemeindeanteil Lastenverteilung	49'972.00		52'500.00		35'814.00	

## Erfolgsrechnung

		Rechnung 2025		Budget 2025		Rechnung 2024	
		Aufwand	Ertrag	Aufwand	Ertrag	Aufwand	Ertrag
<b>544</b>	<b>Jugendschutz</b>	<b>129'000.00</b>		<b>129'000.00</b>		<b>128'100.00</b>	
	Nettoaufwand		129'000.00		129'000.00		128'100.00
<b>5444</b>	<b>Offene Kinder- und Jugendarbeit</b>	<b>129'000.00</b>		<b>129'000.00</b>		<b>128'100.00</b>	
3636.08	Beitrag Verein Jugendwerk	129'000.00		129'000.00		128'100.00	
<b>545</b>	<b>Leistungen an Familien</b>	<b>1'102'138.25</b>	<b>827'283.49</b>	<b>1'029'000.00</b>	<b>767'100.00</b>	<b>1'032'635.20</b>	<b>803'896.56</b>
	Nettoaufwand		274'854.76		261'900.00		228'738.64
<b>5450</b>	<b>Leistungen an Familien allgemein</b>	<b>45'891.90</b>	<b>17'726.00</b>	<b>74'300.00</b>	<b>17'100.00</b>		
3010.01	Löhne des Verwaltungs- und Betriebspersonal	23'026.30		23'200.00			
3050.01	AG-Beiträge AHV, IV, EO, ALV, Verwaltungskosten	1'488.15		1'500.00			
3053.01	AG-Beiträge an Unfallversicherungen	55.00		100.00			
3054.01	AG-Beiträge an Familienausgleichskasse	345.40		400.00			
3100.01	Büromaterial	378.75		200.00			
3101.01	Betriebs-, Verbrauchsmaterial	144.50					
3102.01	Drucksachen, Publikationen	168.50		500.00			
3104.01	Lehrmittel	1'254.30		700.00			
3130.02	Telefon- und Internetgebühren	64.20		100.00			
3132.01	Honorare externe Berater	2'250.00		4'800.00			
3160.01	Miete	800.00					
3170.01	Reisekosten und Spesen	680.15		600.00			
3199.04	Veranstaltungen	1'379.00		2'000.00			
3636.01	Beiträge an private Organisationen	13'857.65		40'200.00			
4260.01	Rückerstattungen Dritter		1'886.00		1'200.00		
4631.01	Beiträge von Kanton		15'840.00		15'900.00		
<b>5451</b>	<b>Kinderkrippen und Kinderhorte</b>	<b>1'056'246.35</b>	<b>809'557.49</b>	<b>954'700.00</b>	<b>750'000.00</b>	<b>1'032'635.20</b>	<b>803'896.56</b>
3010.01	Löhne des Verwaltungs- und Betriebspersonal	45'036.60		34'600.00		43'403.70	
3050.01	AG-Beiträge AHV, IV, EO, ALV, Verwaltungskosten	2'910.70		2'200.00		2'806.00	
3052.01	AG-Beiträge an Pensionskasse	5'655.45		4'400.00		5'439.70	
3053.01	AG-Beiträge an Unfallversicherungen	690.80		500.00		676.10	
3054.01	AG-Beiträge an Familienausgleichskasse	675.90		500.00		650.80	
3055.01	AG-Beiträge an Krankentaggeldversicherungen	614.80		400.00		555.80	
3130.02	Telefon- und Internetgebühren	29.40				29.40	
3170.01	Reisekosten und Spesen					47.40	
3636.01	Beiträge an private Organisationen	350.00		600.00			
3637.03	Betreuungsgutscheine Kindertagesstätten	939'904.25		840'000.00		909'722.30	
3637.04	Betreuungsgutscheine Tageselternverein	59'008.05		70'000.00		67'944.85	
3920.02	Interne Verrechnung Informatik-Kosten	1'370.40		1'500.00		1'359.15	

## Erfolgsrechnung

		Rechnung 2025		Budget 2025		Rechnung 2024	
		Aufwand	Ertrag	Aufwand	Ertrag	Aufwand	Ertrag
4260.01	Rückerstattungen Dritter						255.00
4611.01	Entschädigungen von Kanton		809'557.49		750'000.00		803'641.56
<b>57</b>	<b>Sozialhilfe und Asylwesen</b>	<b>6'776'215.92</b>	<b>19'081.00</b>	<b>6'648'700.00</b>	<b>20'000.00</b>	<b>6'365'675.29</b>	<b>41'722.00</b>
	Nettoaufwand		6'757'134.92		6'628'700.00		6'323'953.29
<b>579</b>	<b>Sozialhilfe</b>	<b>6'776'215.92</b>	<b>19'081.00</b>	<b>6'648'700.00</b>	<b>20'000.00</b>	<b>6'365'675.29</b>	<b>41'722.00</b>
	Nettoaufwand		6'757'134.92		6'628'700.00		6'323'953.29
<b>5790</b>	<b>Sozialhilfe</b>	<b>6'776'215.92</b>	<b>19'081.00</b>	<b>6'648'700.00</b>	<b>20'000.00</b>	<b>6'365'675.29</b>	<b>41'722.00</b>
3000.01	Löhne, Tag- und Sitzungsgelder	962.50		1'500.00		1'312.50	
3010.01	Löhne des Verwaltungs- und Betriebspersonal	58'915.30		67'300.00		75'662.95	
3050.01	AG-Beiträge AHV, IV, EO, ALV, Verwaltungskosten	3'808.40		4'400.00		4'877.90	
3052.01	AG-Beiträge an Pensionskasse	7'491.75		8'500.00		7'163.30	
3053.01	AG-Beiträge an Unfallversicherungen	904.10		1'000.00		925.35	
3054.01	AG-Beiträge an Familienausgleichskasse	883.40		1'000.00		1'132.10	
3055.01	AG-Beiträge an Krankentaggeldversicherungen	804.60		900.00		724.10	
3100.01	Büromaterial					69.20	
3102.01	Drucksachen, Publikationen					3'680.70	
3104.01	Lehrmittel					1'271.05	
3130.01	Porti					3'826.20	
3130.02	Telefon- und Internetgebühren	37.80				67.30	
3130.10	Dienstleistungen Dritter	3'807.85		6'500.00		5'946.65	
3170.01	Reisekosten und Spesen					575.45	
3199.03	besondere Projekte	22'081.35		40'000.00		26'954.85	
3199.04	Veranstaltungen	26.85				243.85	
3612.03	Entschädigung an Regionaler Sozialdienst	6'641'463.52		6'480'000.00		6'168'468.94	
3636.01	Beiträge an private Organisationen	33'658.10		36'100.00		61'413.75	
3920.02	Interne Verrechnung Informatik-Kosten	1'370.40		1'500.00		1'359.15	
4260.01	Rückerstattungen Dritter						982.00
4631.01	Beiträge von Kanton		19'081.00		20'000.00		40'740.00
<b>6</b>	<b>Verkehr und Nachrichtenübermittlung</b>	<b>2'861'050.80</b>	<b>324'945.44</b>	<b>3'022'400.00</b>	<b>280'300.00</b>	<b>2'688'286.15</b>	<b>316'108.65</b>
	Nettoaufwand		2'536'105.36		2'742'100.00		2'372'177.50
<b>61</b>	<b>Strassenverkehr</b>	<b>1'443'999.55</b>	<b>180'772.44</b>	<b>1'500'200.00</b>	<b>177'300.00</b>	<b>1'380'501.25</b>	<b>218'314.55</b>
	Nettoaufwand		1'263'227.11		1'322'900.00		1'162'186.70
<b>615</b>	<b>Gemeindestrassen</b>	<b>1'443'999.55</b>	<b>180'772.44</b>	<b>1'500'200.00</b>	<b>177'300.00</b>	<b>1'380'501.25</b>	<b>218'314.55</b>
	Nettoaufwand		1'263'227.11		1'322'900.00		1'162'186.70

## Erfolgsrechnung

		Rechnung 2025		Budget 2025		Rechnung 2024	
		Aufwand	Ertrag	Aufwand	Ertrag	Aufwand	Ertrag
<b>6150</b>	<b>Gemeindestrassen</b>	<b>1'441'888.35</b>	<b>101'705.40</b>	<b>1'499'000.00</b>	<b>105'300.00</b>	<b>1'378'962.95</b>	<b>133'529.45</b>
3000.01	Löhne, Tag- und Sitzungsgelder	1'837.50		2'000.00		1'350.00	
3010.01	Löhne des Verwaltungs- und Betriebspersonal	115'079.90		114'400.00			
3050.01	AG-Beiträge AHV, IV, EO, ALV, Verwaltungskosten	7'160.70		7'400.00			
3052.01	AG-Beiträge an Pensionskasse	11'730.05		11'700.00			
3053.01	AG-Beiträge an Unfallversicherungen	1'145.30		1'200.00			
3054.01	AG-Beiträge an Familienausgleichskasse	1'662.00		1'700.00			
3055.01	AG-Beiträge an Krankentaggeldversicherungen	1'512.40		1'600.00			
3101.07	Strassensignale, Markierungen	20'661.25		30'000.00		28'518.10	
3102.01	Drucksachen, Publikationen	108.10		1'000.00		1'091.85	
3103.01	Fachliteratur, Zeitschriften			600.00			
3120.01	Energie, Wasser, Abwasser	34'393.85		35'000.00		34'372.20	
3120.02	Heizmaterial			10'000.00			
3120.05	Strom Strassenbeleuchtung	56'667.10		72'000.00		61'631.30	
3130.01	Porti					1'081.50	
3130.02	Telefon- und Internetgebühren	278.10					
3130.31	Baulicher Strassenunterhalt	87'073.45		126'000.00		121'860.65	
3130.32	Betrieblicher Strassenunterhalt	293'098.20		290'000.00		289'909.20	
3130.33	Winterdienst	77'438.95		147'000.00		170'893.00	
3130.36	Allgemeine Dienstleistungen	157'921.20		157'000.00		156'202.80	
3130.38	Werkhofführung	185'843.40		184'000.00		183'820.80	
3130.50	Dienstleistungen EMAG	14'295.80		14'300.00		14'295.80	
3132.01	Honorare externe Berater	20'615.15		20'000.00		15'102.20	
3132.04	Plannachtragungen	4'952.55		7'000.00		6'238.15	
3134.01	Sachversicherungsprämien	4'333.70		3'900.00		3'906.90	
3141.01	Unterhalt Strassenbeleuchtung	94'115.30		54'000.00		68'692.70	
3141.02	Neuanlagen/Erweiterungen Strassenbeleuchtung	10'188.70		14'000.00		5'891.00	
3144.01	Unterhalt Gebäude	1'461.45		5'000.00		545.70	
3160.01	Miete	16'687.20		19'200.00		16'687.20	
3199.10	Aufwand Sachbeschädigungen	1'228.65				4'933.85	
3300.10	Planmässige Abschreibungen Strassen/Verkehrswege VV	216'067.20		165'000.00		173'056.85	
3636.01	Beiträge an private Organisationen	4'331.20		4'000.00		3'881.20	
3910.01	Interne Verrechnung Dienstleistungen					15'000.00	
4260.01	Rückerstattungen Dritter		4'709.40		11'700.00		18'155.05
4390.01	Übriger Ertrag		950.00				17'640.00
4470.01	Pacht- und Mietzinse Liegenschaften VV		71'165.75		71'200.00		71'165.75
4631.01	Beiträge von Kanton		24'880.25		22'400.00		26'568.65
<b>6155</b>	<b>Parkplätze</b>	<b>2'111.20</b>	<b>79'067.04</b>	<b>1'200.00</b>	<b>72'000.00</b>	<b>1'538.30</b>	<b>84'785.10</b>

## Erfolgsrechnung

		Rechnung 2025		Budget 2025		Rechnung 2024	
		Aufwand	Ertrag	Aufwand	Ertrag	Aufwand	Ertrag
3100.01	Büromaterial	1'085.30		700.00		1'346.95	
3151.01	Unterhalt Maschinen, Geräte, Werkzeuge	1'025.90		500.00		191.35	
4240.01	Benützungsgebühren		79'067.04		72'000.00		84'785.10
<b>62</b>	<b>Öffentlicher Verkehr</b>	<b>1'417'051.25</b>	<b>144'173.00</b>	<b>1'522'200.00</b>	<b>103'000.00</b>	<b>1'307'784.90</b>	<b>97'794.10</b>
	Nettoaufwand		1'272'878.25		1'419'200.00		1'209'990.80
<b>621</b>	<b>Bahninfrastruktur</b>	<b>36'279.50</b>	<b>21'149.00</b>	<b>41'700.00</b>	<b>23'000.00</b>	<b>32'799.00</b>	<b>17'434.90</b>
	Nettoaufwand		15'130.50		18'700.00		15'364.10
<b>6210</b>	<b>Bahninfrastruktur</b>	<b>36'279.50</b>	<b>21'149.00</b>	<b>41'700.00</b>	<b>23'000.00</b>	<b>32'799.00</b>	<b>17'434.90</b>
3199.10	Aufwand Sachbeschädigungen					1'014.50	
3199.21	Unterhalt Bahnhof Zollikofen	32'617.50		38'000.00		28'122.50	
3660.40	Planmässige Abschreibungen Investitionsbeiträge	3'662.00		3'700.00		3'662.00	
4260.05	Rückerstattungen Unterhalt Bahnhof Zollikofen		21'149.00		23'000.00		17'434.90
<b>622</b>	<b>Regionalverkehr</b>	<b>12'757.40</b>		<b>103'100.00</b>		<b>13'159.05</b>	
	Nettoaufwand		12'757.40		103'100.00		13'159.05
<b>6220</b>	<b>Regionalverkehr</b>	<b>12'757.40</b>		<b>103'100.00</b>		<b>13'159.05</b>	
3010.01	Löhne des Verwaltungs- und Betriebspersonal			5'000.00		3'909.60	
3050.01	AG-Beiträge AHV, IV, EO, ALV, Verwaltungskosten			300.00			
3053.01	AG-Beiträge an Unfallversicherungen			100.00		9.30	
3054.01	AG-Beiträge an Familienausgleichskasse			100.00			
3101.01	Betriebs-, Verbrauchsmaterial	266.80		100.00		138.65	
3120.01	Energie, Wasser, Abwasser	1'739.90		2'000.00		1'558.65	
3130.02	Telefon- und Internetgebühren					55.00	
3134.01	Sachversicherungsprämien	503.40		500.00		511.45	
3144.01	Unterhalt Gebäude	9'386.90		95'000.00		3'377.05	
3160.01	Miete	860.40				860.40	
3199.10	Aufwand Sachbeschädigungen					2'738.95	
<b>629</b>	<b>Öffentlicher Verkehr</b>	<b>1'368'014.35</b>	<b>123'024.00</b>	<b>1'377'400.00</b>	<b>80'000.00</b>	<b>1'261'826.85</b>	<b>80'359.20</b>
	Nettoaufwand		1'244'990.35		1'297'400.00		1'181'467.65
<b>6290</b>	<b>Öffentlicher Verkehr</b>	<b>117'246.35</b>	<b>123'024.00</b>	<b>72'000.00</b>	<b>80'000.00</b>	<b>74'505.95</b>	<b>80'359.20</b>
3130.21	Tageskarten SBB	117'246.35		72'000.00		74'457.95	
3181.01	Abschreibungen auf Forderungen					48.00	
4250.03	Verkäufe Tageskarten SBB		123'024.00		80'000.00		80'359.20

## Erfolgsrechnung

		Rechnung 2025		Budget 2025		Rechnung 2024	
		Aufwand	Ertrag	Aufwand	Ertrag	Aufwand	Ertrag
<b>6291</b>	<b>Gemeindeanteil Öffentlicher Verkehr</b>	<b>1'250'768.00</b>		<b>1'305'400.00</b>		<b>1'187'320.90</b>	
3631.01	Gemeindeanteil Lastenverteilung	1'250'768.00		1'305'400.00		1'187'320.90	
<b>7</b>	<b>Umweltschutz und Raumordnung</b>	<b>6'128'955.70</b>	<b>5'483'388.45</b>	<b>5'819'300.00</b>	<b>5'106'300.00</b>	<b>5'542'274.20</b>	<b>4'967'657.15</b>
	Nettoaufwand		645'567.25		713'000.00		574'617.05
<b>71</b>	<b>Wasserversorgung</b>	<b>2'057'096.70</b>	<b>2'057'096.70</b>	<b>1'713'600.00</b>	<b>1'713'600.00</b>	<b>1'608'288.50</b>	<b>1'608'288.50</b>
<b>710</b>	<b>Wasserversorgung</b>	<b>2'057'096.70</b>	<b>2'057'096.70</b>	<b>1'713'600.00</b>	<b>1'713'600.00</b>	<b>1'608'288.50</b>	<b>1'608'288.50</b>
<b>7101</b>	<b>Wasserversorgung</b>	<b>2'057'096.70</b>	<b>2'057'096.70</b>	<b>1'713'600.00</b>	<b>1'713'600.00</b>	<b>1'608'288.50</b>	<b>1'608'288.50</b>
3101.01	Betriebs-, Verbrauchsmaterial	63.35		1'000.00			
3102.01	Drucksachen, Publikationen					178.20	
3103.01	Fachliteratur, Zeitschriften			500.00			
3111.01	Anschaffung Apparate, Geräte, Maschinen			1'500.00		1'060.40	
3111.03	Zählerankauf	1'235.50		5'000.00			
3120.04	Wasserbeschaffungskosten	841'950.80		730'000.00		808'931.35	
3130.02	Telefon- und Internetgebühren	235.00		400.00		354.95	
3130.10	Dienstleistungen Dritter			1'500.00			
3130.50	Dienstleistungen EMAG	245'936.80		220'000.00		229'062.00	
3132.01	Honorare externe Berater	1'369.55		12'000.00		7'069.05	
3132.03	Honorare für Revision	1'665.10		1'700.00		1'665.10	
3132.04	Plannachtragungen	14'175.00		20'000.00		6'065.75	
3134.01	Sachversicherungsprämien	3'613.45		4'000.00		3'966.20	
3143.01	Unterhalt der Anlagen	102'679.50		212'000.00		194'335.10	
3143.02	Unterhalt der Hydranten	31'481.25		50'000.00		35'180.75	
3143.03	Neuanlagen und Erweiterungen			15'000.00			
3151.01	Unterhalt Maschinen, Geräte, Werkzeuge			500.00			
3151.02	Zählerunterhalt	24'684.35		42'000.00		13'331.95	
3160.01	Miete	434.00				434.00	
3181.01	Abschreibungen auf Forderungen			500.00			
3199.30	Vorsteuerkürzung	1'123.95		500.00		390.10	
3300.30	Planmässige Abschreibungen übrige Tiefbauten VV	54'749.00		35'500.00		48'198.25	
3409.01	Übrige Passivzinsen	42'340.30		31'000.00		34'951.35	
3510.10	Einlage in Spezialfinanzierung Werterhalt (Wiederbeschaffungswert)					120'822.35	
3510.50	Einlage in Spezialfinanzierung Werterhalt (Anschlussgebühren)	660'243.45		300'000.00		74'581.65	
3612.20	Interne Verrechnung Verwaltungskosten	25'060.00		28'700.00		27'600.00	
3636.01	Beiträge an private Organisationen	4'056.35		300.00		110.00	

## Erfolgsrechnung

		Rechnung 2025		Budget 2025		Rechnung 2024	
		Aufwand	Ertrag	Aufwand	Ertrag	Aufwand	Ertrag
4240.01	Benützungsgebühren		1'087'864.81				1'070'682.38
4240.02	Dienstleistungen		1'094.65		10'000.00		6'800.00
4240.51	Anschlussgebühren Wasserversorgung		660'243.45		300'000.00		74'581.65
4250.04	Erlös aus Wasserabgaben				1'140'000.00		
4260.01	Rückerstattungen Dritter				1'000.00		
4451.01	Erträge aus Beteiligungen VV		9'900.00				9'900.00
4510.02	Entnahme Spezialfinanzierung Werterhalt		54'749.00		35'500.00		48'198.25
9011.01	Abschluss Spezialfinanzierung, Aufwandüberschuss		243'244.79		227'100.00		398'126.22
<b>72</b>	<b>Abwasserentsorgung</b>	<b>2'040'144.15</b>	<b>2'040'144.15</b>	<b>2'070'600.00</b>	<b>2'070'600.00</b>	<b>2'002'792.75</b>	<b>2'002'792.75</b>
<b>720</b>	<b>Abwasserentsorgung</b>	<b>2'040'144.15</b>	<b>2'040'144.15</b>	<b>2'070'600.00</b>	<b>2'070'600.00</b>	<b>2'002'792.75</b>	<b>2'002'792.75</b>
<b>7201</b>	<b>Abwasserentsorgung</b>	<b>2'040'144.15</b>	<b>2'040'144.15</b>	<b>2'070'600.00</b>	<b>2'070'600.00</b>	<b>2'002'792.75</b>	<b>2'002'792.75</b>
3010.01	Löhne des Verwaltungs- und Betriebspersonal	109'981.35		99'100.00		91'058.50	
3050.01	AG-Beiträge AHV, IV, EO, ALV, Verwaltungskosten	7'200.40		6'400.00		5'575.35	
3052.01	AG-Beiträge an Pensionskasse	11'795.15		11'200.00		10'367.00	
3053.01	AG-Beiträge an Unfallversicherungen	1'061.75		1'000.00		986.05	
3054.01	AG-Beiträge an Familienausgleichskasse	1'539.85		1'500.00		1'408.25	
3055.01	AG-Beiträge an Krankentaggeldversicherungen	1'401.95		1'300.00		1'202.55	
3102.01	Drucksachen, Publikationen			1'000.00		155.95	
3120.01	Energie, Wasser, Abwasser	12'929.00		15'000.00		12'383.65	
3130.02	Telefon- und Internetgebühren	726.35		1'000.00		697.60	
3130.38	Werkhofführung	1'533.00		2'000.00		1'518.00	
3130.39	Kanalisationsunterhalt	102'118.25		166'000.00		97'680.25	
3130.50	Dienstleistungen EMAG	14'017.20		16'200.00		16'162.00	
3132.01	Honorare externe Berater	61'760.30		31'000.00		60'432.30	
3132.03	Honorare für Revision	1'665.10		1'700.00		1'665.10	
3132.04	Plannachtragungen	7'596.35		9'500.00		5'907.65	
3134.01	Sachversicherungsprämien	4'366.15		4'200.00		4'251.75	
3160.01	Miete	50.00		100.00		50.00	
3170.01	Reisekosten und Spesen			200.00		123.40	
3181.01	Abschreibungen auf Forderungen			3'000.00			
3300.30	Planmässige Abschreibungen übrige Tiefbauten VV	62'101.75		51'000.00		54'775.75	
3320.90	Planmässige Abschreibungen übr. imm. Anlagen	6'380.00		6'400.00		6'380.00	
3409.01	Übrige Passivzinsen	19'616.20		15'000.00		17'416.30	
3510.10	Einlage in Spezialfinanzierung Werterhalt (Wiederbeschaffungswert)	235'843.80		476'200.00		573'924.20	
3510.50	Einlage in Spezialfinanzierung Werterhalt (Anschlussgebühren)	440'403.20		200'000.00		102'322.80	

## Erfolgsrechnung

		Rechnung 2025		Budget 2025		Rechnung 2024	
		Aufwand	Ertrag	Aufwand	Ertrag	Aufwand	Ertrag
3612.04	Entschädigung an ARA-Verband	897'895.50		920'000.00		905'848.35	
3612.20	Interne Verrechnung Verwaltungskosten	30'280.00		29'700.00		29'600.00	
3636.01	Beiträge an private Organisationen	900.00		900.00		900.00	
4240.01	Benützungsgebühren		1'459'992.10		1'493'000.00		1'426'315.99
4240.50	Anschlussgebühren Abwasserentsorgung		440'403.20		200'000.00		102'322.80
4260.01	Rückerstattungen Dritter		71'267.10		10'000.00		6'102.85
4510.02	Entnahme Spezialfinanzierung Werterhalt		68'481.75		57'400.00		61'155.75
9010.01	Abschluss Spezialfinanzierung, Ertragsüberschuss	6'981.55					
9011.01	Abschluss Spezialfinanzierung, Aufwandüberschuss				310'200.00		406'895.36
<b>73</b>	<b>Abfall</b>	<b>1'366'864.95</b>	<b>1'366'864.95</b>	<b>1'305'600.00</b>	<b>1'305'600.00</b>	<b>1'342'801.25</b>	<b>1'342'801.25</b>
<b>730</b>	<b>Abfall</b>	<b>1'366'864.95</b>	<b>1'366'864.95</b>	<b>1'305'600.00</b>	<b>1'305'600.00</b>	<b>1'342'801.25</b>	<b>1'342'801.25</b>
<b>7300</b>	<b>Tierkörperbeseitigung</b>	<b>68'592.35</b>	<b>68'592.35</b>	<b>11'500.00</b>	<b>11'500.00</b>	<b>65'719.65</b>	<b>65'719.65</b>
3130.37	Kontrolle / Reinigung					22'142.20	
3612.20	Interne Verrechnung Verwaltungskosten	18'339.55				3'703.50	
3632.03	Regionale Tierkörpersammestelle Lyss			10'000.00			
3634.05	Verwertungskosten GZM	50'252.80				39'873.95	
3660.20	Planmässige Abschreibungen Investitionsbeiträge			1'500.00			
4260.01	Rückerstattungen Dritter						1'495.00
4612.02	Entschädigungen von Gemeinden		68'592.35				64'224.65
4612.20	Interne Verrechnung Verwaltungskosten				11'500.00		
<b>7301</b>	<b>Abfall</b>	<b>1'298'272.60</b>	<b>1'298'272.60</b>	<b>1'294'100.00</b>	<b>1'294'100.00</b>	<b>1'277'081.60</b>	<b>1'277'081.60</b>
3010.01	Löhne des Verwaltungs- und Betriebspersonal	48'092.75		40'400.00		39'681.20	
3050.01	AG-Beiträge AHV, IV, EO, ALV, Verwaltungskosten	3'063.45		2'600.00		2'528.10	
3052.01	AG-Beiträge an Pensionskasse	5'588.70		4'700.00		4'505.40	
3053.01	AG-Beiträge an Unfallversicherungen	489.55		400.00		410.20	
3054.01	AG-Beiträge an Familienausgleichskasse	711.10		600.00		586.45	
3055.01	AG-Beiträge an Krankentaggeldversicherungen	646.55		500.00		501.15	
3101.01	Betriebs-, Verbrauchsmaterial	7'276.15		10'000.00		4'909.65	
3102.01	Drucksachen, Publikationen	5'381.95		5'000.00		4'638.25	
3111.01	Anschaffung Apparate, Geräte, Maschinen	8'460.15		5'000.00		1'785.80	
3130.02	Telefon- und Internetgebühren	437.20		400.00		412.60	
3130.10	Dienstleistungen Dritter	52'479.20		54'600.00		52'479.20	
3130.22	Sammel- und Transportkosten	88'854.60		88'000.00		87'888.00	
3130.23	Verwertungskosten	358'132.25		360'000.00		367'265.30	
3130.26	Abfallkosten	403'285.30		400'000.00		403'807.70	
3130.27	Sammelstelle Brings	208'171.35		190'000.00		198'833.95	

## Erfolgsrechnung

		Rechnung 2025		Budget 2025		Rechnung 2024	
		Aufwand	Ertrag	Aufwand	Ertrag	Aufwand	Ertrag
3130.38	Werkhofführung	18'420.00		19'500.00		18'219.60	
3130.50	Dienstleistungen EMAG	13'756.40		13'800.00		15'853.80	
3132.01	Honorare externe Berater			7'000.00			
3132.03	Honorare für Revision	925.05		1'000.00		925.05	
3134.01	Sachversicherungsprämien	2'729.10		2'600.00		2'560.25	
3151.01	Unterhalt Maschinen, Geräte, Werkzeuge			6'000.00		453.40	
3160.01	Miete	50'843.60		51'000.00		50'843.60	
3170.01	Reisekosten und Spesen					44.25	
3181.01	Abschreibungen auf Forderungen			500.00		148.70	
3199.10	Aufwand Sachbeschädigungen	1'575.70					
3199.30	Vorsteuerkürzung	22.50					
3612.20	Interne Verrechnung Verwaltungskosten	18'930.00		30'500.00		17'800.00	
4240.06	Abfallgebühren - Containermarken		181'375.85		160'000.00		179'925.60
4240.07	Abfallgebühren - Gebührenmarken		90'768.80		80'000.00		101'784.65
4240.08	Abfallgebühren - Kehrriechtsäcke		228'288.00		220'000.00		242'450.08
4240.09	Abfallgebühren - Grundgebühr		609'465.25		600'000.00		598'651.50
4250.05	Erlöse aus Papierabfuhr		45'334.70		20'000.00		42'611.19
4260.01	Rückerstattungen Dritter		38'119.10		30'000.00		39'300.66
4270.01	Bussen		300.00				
4409.01	Verrechnete Zinsen		2'649.70		3'000.00		2'814.30
4612.20	Interne Verrechnung Verwaltungskosten		18'339.55				3'703.50
9011.01	Abschluss Spezialfinanzierung, Aufwandüberschuss		83'631.65		181'100.00		65'840.12
<b>74</b>	<b>Verbauungen</b>	<b>140'514.40</b>	<b>4'738.10</b>	<b>173'000.00</b>	<b>4'200.00</b>	<b>115'905.80</b>	
	Nettoaufwand		135'776.30		168'800.00		115'905.80
<b>741</b>	<b>Gewässerverbauungen</b>	<b>133'048.20</b>		<b>131'000.00</b>		<b>115'905.80</b>	
	Nettoaufwand		133'048.20		131'000.00		115'905.80
<b>7410</b>	<b>Gewässerverbauungen</b>	<b>133'048.20</b>		<b>131'000.00</b>		<b>115'905.80</b>	
3130.34	Gewässerunterhalt	69'508.60		72'000.00		64'825.80	
3132.01	Honorare externe Berater	3'659.60		7'000.00			
3300.20	Planmässige Abschreibungen Wasserbau VV	7'080.00		8'000.00		7'080.00	
3612.06	Entschädigung an Wasserbauverband Urtenenbach	52'800.00		44'000.00		44'000.00	
<b>745</b>	<b>Naturgefahren</b>	<b>7'466.20</b>	<b>4'738.10</b>	<b>42'000.00</b>	<b>4'200.00</b>		
	Nettoaufwand		2'728.10		37'800.00		
<b>7450</b>	<b>Naturgefahren</b>	<b>7'466.20</b>	<b>4'738.10</b>	<b>42'000.00</b>	<b>4'200.00</b>		
3132.01	Honorare externe Berater	7'466.20		12'000.00			

## Erfolgsrechnung

		Rechnung 2025		Budget 2025		Rechnung 2024	
		Aufwand	Ertrag	Aufwand	Ertrag	Aufwand	Ertrag
3134.10	Einsatzkostenversicherung EKV			30'000.00			
4631.01	Beiträge von Kanton		4'738.10		4'200.00		
<b>75</b>	<b>Arten- und Landschaftsschutz</b>	<b>34'011.45</b>		<b>50'000.00</b>		<b>29'049.80</b>	
	Nettoaufwand		34'011.45		50'000.00		29'049.80
<b>750</b>	<b>Arten- und Landschaftsschutz</b>	<b>34'011.45</b>		<b>50'000.00</b>		<b>29'049.80</b>	
	Nettoaufwand		34'011.45		50'000.00		29'049.80
<b>7500</b>	<b>Arten- und Landschaftsschutz</b>	<b>34'011.45</b>		<b>50'000.00</b>		<b>29'049.80</b>	
3140.02	Baumpflege	28'454.50		30'000.00		20'477.20	
3637.02	Beiträge an Landschaftsschutz	5'556.95		20'000.00		8'572.60	
<b>76</b>	<b>Bekämpfung von Umweltverschmutzung</b>	<b>42'079.25</b>	<b>7'474.55</b>	<b>48'300.00</b>	<b>5'500.00</b>	<b>32'937.85</b>	<b>7'614.65</b>
	Nettoaufwand		34'604.70		42'800.00		25'323.20
<b>761</b>	<b>Luftreinhaltung und Klimaschutz</b>	<b>4'368.00</b>	<b>4'368.00</b>	<b>5'500.00</b>	<b>5'500.00</b>	<b>4'704.00</b>	<b>4'704.00</b>
<b>7610</b>	<b>Luftreinhaltung und Klimaschutz</b>	<b>4'368.00</b>	<b>4'368.00</b>	<b>5'500.00</b>	<b>5'500.00</b>	<b>4'704.00</b>	<b>4'704.00</b>
3130.24	Kontrolle Feuerungsanlagen	4'368.00		5'500.00		4'704.00	
4260.01	Rückerstattungen Dritter		4'368.00		5'500.00		4'704.00
<b>769</b>	<b>Bekämpfung von Umweltverschmutzung</b>	<b>37'711.25</b>	<b>3'106.55</b>	<b>42'800.00</b>		<b>28'233.85</b>	<b>2'910.65</b>
	Nettoaufwand		34'604.70		42'800.00		25'323.20
<b>7690</b>	<b>Bekämpfung von Umweltverschmutzung</b>	<b>37'711.25</b>	<b>3'106.55</b>	<b>42'800.00</b>		<b>28'233.85</b>	<b>2'910.65</b>
3000.01	Löhne, Tag- und Sitzungsgelder	1'787.50		3'500.00		1'112.50	
3100.01	Büromaterial			500.00			
3102.01	Drucksachen, Publikationen	286.55		500.00			
3130.10	Dienstleistungen Dritter	10'575.00		17'000.00		9'146.65	
3161.01	Miete Fahrzeuge	21'021.70		16'800.00		13'934.20	
3170.01	Reisekosten und Spesen			500.00			
3636.01	Beiträge an private Organisationen	4'040.50		4'000.00		4'040.50	
4260.01	Rückerstattungen Dritter		3'106.55				2'910.65
<b>77</b>	<b>Übriger Umweltschutz</b>	<b>244'050.45</b>	<b>7'070.00</b>	<b>228'600.00</b>	<b>6'800.00</b>	<b>226'291.85</b>	<b>6'160.00</b>
	Nettoaufwand		236'980.45		221'800.00		220'131.85
<b>771</b>	<b>Friedhof und Bestattung</b>	<b>172'374.75</b>	<b>7'070.00</b>	<b>164'600.00</b>	<b>6'800.00</b>	<b>158'266.50</b>	<b>6'160.00</b>
	Nettoaufwand		165'304.75		157'800.00		152'106.50

## Erfolgsrechnung

		Rechnung 2025		Budget 2025		Rechnung 2024	
		Aufwand	Ertrag	Aufwand	Ertrag	Aufwand	Ertrag
<b>7716</b>	<b>Regionale Friedhoforganisation</b>	<b>172'374.75</b>	<b>7'070.00</b>	<b>164'600.00</b>	<b>6'800.00</b>	<b>158'266.50</b>	<b>6'160.00</b>
3612.05	Entschädigung an Begräbnisgemeinde	172'374.75		164'600.00		158'266.50	
4260.01	Rückerstattungen Dritter		7'070.00		6'800.00		6'160.00
<b>779</b>	<b>Umweltschutz</b>	<b>71'675.70</b>		<b>64'000.00</b>		<b>68'025.35</b>	
	Nettoaufwand		71'675.70		64'000.00		68'025.35
<b>7791</b>	<b>Öffentliche Toilettenanlagen</b>	<b>3'000.00</b>		<b>3'000.00</b>		<b>3'000.00</b>	
3660.40	Planmässige Abschreibungen Investitionsbeiträge	3'000.00		3'000.00		3'000.00	
<b>7792</b>	<b>Hundetoiletten</b>	<b>68'675.70</b>		<b>61'000.00</b>		<b>65'025.35</b>	
3101.01	Betriebs-, Verbrauchsmaterial	13'708.05		5'500.00		11'235.95	
3111.01	Anschaffung Apparate, Geräte, Maschinen	586.05		1'500.00			
3130.37	Kontrolle / Reinigung	54'381.60		54'000.00		53'789.40	
<b>79</b>	<b>Raumordnung</b>	<b>204'194.35</b>		<b>229'600.00</b>		<b>184'206.40</b>	
	Nettoaufwand		204'194.35		229'600.00		184'206.40
<b>790</b>	<b>Raumordnung</b>	<b>204'194.35</b>		<b>229'600.00</b>		<b>184'206.40</b>	
	Nettoaufwand		204'194.35		229'600.00		184'206.40
<b>7900</b>	<b>Raumordnung allgemein</b>	<b>153'752.75</b>		<b>174'700.00</b>		<b>133'685.55</b>	
3000.01	Löhne, Tag- und Sitzungsgelder	975.00		4'000.00		2'087.50	
3100.01	Büromaterial			700.00			
3102.01	Drucksachen, Publikationen	722.55		3'000.00		1'017.85	
3131.01	Planungen und Projektierungen Dritter	37'107.95		42'000.00		9'736.90	
3132.04	Plannachtragungen	1'974.55		15'000.00		7'951.15	
3170.01	Reisekosten und Spesen			300.00			
3320.90	Planmässige Abschreibungen übr. imm. Anlagen	110'272.70		107'000.00		110'192.15	
3634.06	Beiträge an Kant. Planungsgruppe	2'700.00		2'700.00		2'700.00	
<b>7907</b>	<b>Regionalkonferenzen</b>	<b>50'441.60</b>		<b>54'900.00</b>		<b>50'520.85</b>	
3632.07	Beitrag Regionalkonferenz	50'441.60		54'900.00		50'520.85	
<b>8</b>	<b>Volkswirtschaft</b>	<b>555'503.97</b>	<b>552'387.07</b>	<b>502'800.00</b>	<b>493'200.00</b>	<b>536'622.65</b>	<b>534'350.40</b>
	Nettoaufwand		3'116.90		9'600.00		2'272.25
<b>81</b>	<b>Landwirtschaft</b>	<b>3'542.55</b>		<b>2'000.00</b>		<b>2'208.45</b>	
	Nettoaufwand		3'542.55		2'000.00		2'208.45

## Erfolgsrechnung

		Rechnung 2025		Budget 2025		Rechnung 2024	
		Aufwand	Ertrag	Aufwand	Ertrag	Aufwand	Ertrag
<b>811</b>	<b>Verwaltung, Vollzug und Kontrolle</b>	<b>3'542.55</b>		<b>2'000.00</b>		<b>2'208.45</b>	
	Nettoaufwand		3'542.55		2'000.00		2'208.45
<b>8110</b>	<b>Verwaltung, Vollzug und Kontrolle</b>	<b>3'542.55</b>		<b>2'000.00</b>		<b>2'208.45</b>	
3010.01	Löhne des Verwaltungs- und Betriebspersonal	1'677.40		1'800.00		1'963.75	
3053.01	AG-Beiträge an Unfallversicherungen	4.00				4.70	
3130.10	Dienstleistungen Dritter	1'656.15					
3170.01	Reisekosten und Spesen	205.00		200.00		240.00	
<b>82</b>	<b>Forstwirtschaft</b>	<b>21'970.87</b>	<b>23'475.92</b>	<b>8'100.00</b>	<b>5'000.00</b>	<b>28'745.85</b>	<b>30'391.30</b>
	Nettoaufwand				3'100.00		
	Nettoertrag	1'505.05				1'645.45	
<b>820</b>	<b>Forstwirtschaft</b>	<b>21'970.87</b>	<b>23'475.92</b>	<b>8'100.00</b>	<b>5'000.00</b>	<b>28'745.85</b>	<b>30'391.30</b>
	Nettoaufwand				3'100.00		
	Nettoertrag	1'505.05				1'645.45	
<b>8200</b>	<b>Forstwirtschaft</b>	<b>21'970.87</b>	<b>23'475.92</b>	<b>8'100.00</b>	<b>5'000.00</b>	<b>28'745.85</b>	<b>30'391.30</b>
3145.01	Unterhalt Wald	18'835.87		5'000.00		25'596.45	
3634.07	Beitrag Waldgenossenschaft/BHFF	3'135.00		3'100.00		3'149.40	
4260.01	Rückerstattungen Dritter		23'475.92		5'000.00		30'391.30
<b>85</b>	<b>Industrie, Gewerbe, Handel</b>	<b>1'079.40</b>		<b>4'500.00</b>		<b>1'709.25</b>	
	Nettoaufwand		1'079.40		4'500.00		1'709.25
<b>850</b>	<b>Industrie, Gewerbe, Handel</b>	<b>1'079.40</b>		<b>4'500.00</b>		<b>1'709.25</b>	
	Nettoaufwand		1'079.40		4'500.00		1'709.25
<b>8506</b>	<b>Regionale Wirtschaftsförderung</b>	<b>1'079.40</b>		<b>4'500.00</b>		<b>1'709.25</b>	
3199.09	Wirtschaftsanlässe	1'079.40		3'500.00		1'709.25	
3632.08	Wirtschaftsförderung			1'000.00			
<b>87</b>	<b>Brennstoffe und Energie</b>	<b>528'911.15</b>	<b>528'911.15</b>	<b>488'200.00</b>	<b>488'200.00</b>	<b>503'959.10</b>	<b>503'959.10</b>
<b>873</b>	<b>Nichtelektrische Energie</b>	<b>528'911.15</b>	<b>528'911.15</b>	<b>488'200.00</b>	<b>488'200.00</b>	<b>503'959.10</b>	<b>503'959.10</b>
<b>8731</b>	<b>Fernwärmebetrieb</b>	<b>528'911.15</b>	<b>528'911.15</b>	<b>488'200.00</b>	<b>488'200.00</b>	<b>503'959.10</b>	<b>503'959.10</b>
3010.01	Löhne des Verwaltungs- und Betriebspersonal	2'000.00		2'500.00		2'000.00	
3050.01	AG-Beiträge AHV, IV, EO, ALV, Verwaltungskosten	129.25		100.00		129.30	

## Erfolgsrechnung

		Rechnung 2025		Budget 2025		Rechnung 2024	
		Aufwand	Ertrag	Aufwand	Ertrag	Aufwand	Ertrag
3053.01	AG-Beiträge an Unfallversicherungen	30.70		100.00		31.15	
3054.01	AG-Beiträge an Familienausgleichskasse	30.00		100.00		30.00	
3055.01	AG-Beiträge an Krankentaggeldversicherungen	27.30		100.00		25.65	
3120.01	Energie, Wasser, Abwasser	16'466.00		12'000.00		16'031.95	
3120.02	Heizmaterial	167'875.60		160'000.00		158'283.30	
3130.50	Dienstleistungen EMAG			8'500.00			
3134.01	Sachversicherungsprämien	1'029.05		1'000.00		956.20	
3143.04	Neuanschlüsse					10'842.55	
3144.02	Unterhalt Gebäude Wärmeverbund	31'173.20		36'000.00		53'836.65	
3151.02	Zählerunterhalt			10'000.00		325.00	
3300.40	Planmässige Abschreibungen Hochbauten VV	98'124.00		98'200.00		98'124.00	
3409.01	Übrige Passivzinsen	14'421.20		15'800.00		15'514.85	
3612.20	Interne Verrechnung Verwaltungskosten	7'140.00		6'800.00		6'600.00	
3893.01	Einlagen in Vorfinanzierungen des EK	107'606.00		107'600.00		107'606.00	
4240.11	Grundgebühren Fernwärmebetrieb		103'199.50		100'000.00		101'593.50
4240.12	Einnahmen aus Wärmelieferung		250'343.55		220'000.00		245'448.30
4612.21	Interne Verrechnung Betriebskosten		77'244.10		70'000.00		58'793.30
4893.01	Entnahmen aus Vorfinanzierungen des EK		98'124.00		98'200.00		98'124.00
9010.01	Abschluss Spezialfinanzierung, Ertragsüberschuss	82'858.85		29'400.00		33'622.50	
<b>9</b>	<b>Finanzen und Steuern</b>	<b>6'847'200.66</b>	<b>37'235'313.47</b>	<b>4'708'000.00</b>	<b>34'973'300.00</b>	<b>7'345'544.85</b>	<b>35'862'347.47</b>
	Nettoertrag	30'388'112.81		30'265'300.00		28'516'802.62	
<b>91</b>	<b>Steuern</b>	<b>240'758.35</b>	<b>33'438'800.45</b>	<b>200'000.00</b>	<b>31'283'800.00</b>	<b>347'026.66</b>	<b>31'885'203.95</b>
	Nettoertrag	33'198'042.10		31'083'800.00		31'538'177.29	
<b>910</b>	<b>Steuern</b>	<b>240'758.35</b>	<b>33'438'800.45</b>	<b>200'000.00</b>	<b>31'283'800.00</b>	<b>347'026.66</b>	<b>31'885'203.95</b>
	Nettoertrag	33'198'042.10		31'083'800.00		31'538'177.29	
<b>9100</b>	<b>Allgemeine Gemeindesteuern</b>	<b>233'268.40</b>	<b>28'800'479.30</b>	<b>200'000.00</b>	<b>27'583'800.00</b>	<b>332'281.06</b>	<b>27'767'565.35</b>
3180.01	Wertberichtigung auf Forderungen	-20'300.00				110'080.00	
3181.01	Abschreibungen auf Forderungen	253'568.40		200'000.00		222'201.06	
4000.01	Einkommenssteuern		22'540'670.80		21'925'400.00		21'737'169.75
4000.20	Nachsteuern und Bussen natürliche Personen		35'279.70		50'000.00		22'736.05
4000.40	Aktive Steueraussscheidungen Einkommenssteuern		920'111.85		900'000.00		1'017'159.30
4000.50	Passive Steueraussscheidungen Einkommenssteuern		-739'121.70		-550'000.00		-925'436.65
4000.60	Pauschale Steueranrechnungen natürliche Personen		-7'657.25		-3'500.00		-5'593.35
4000.80	Lotteriegewinnsteuern						470.00
4001.01	Vermögenssteuern		2'127'187.55		1'923'900.00		2'020'609.90
4001.40	Aktive Steueraussscheidungen Vermögenssteuern		282'337.95		280'000.00		288'348.50

## Erfolgsrechnung

		Rechnung 2025		Budget 2025		Rechnung 2024	
		Aufwand	Ertrag	Aufwand	Ertrag	Aufwand	Ertrag
4001.50	Passive Steueraussscheidungen Vermögenssteuern		-193'832.55		-150'000.00		-231'053.85
4002.01	Quellensteuern		985'565.65		560'000.00		736'879.60
4002.10	Quellensteuern aus BGSA		10'029.70		25'000.00		41'863.70
4010.01	Gewinnsteuern		2'010'227.90		2'150'000.00		2'475'106.35
4010.20	Nachsteuern und Bussen Gewinnsteuern		1'319.20				
4010.40	Aktive Steueraussscheidungen Gewinnsteuern		1'095'702.75		550'000.00		644'806.05
4010.50	Passive Steueraussscheidungen Gewinnsteuern		-114'920.60		-150'000.00		-123'498.15
4010.70	Rückstellungen für Steuerteilungen juristische Personen		-250'000.00				
4011.01	Kapitalsteuern		15'283.90		15'000.00		13'688.90
4011.40	Aktive Steueraussscheidungen Kapitalsteuern		45'378.45		8'000.00		1'354.20
4011.50	Passive Steueraussscheidungen Kapitalsteuern		-892.90		-500.00		-485.80
4019.01	Holdingleuern				500.00		
4029.01	Eingang abgeschriebene Steuern		37'808.90		50'000.00		53'440.85
<b>9101</b>	<b>Sondersteuern</b>	<b>7'495.60</b>	<b>1'871'852.40</b>		<b>1'050'000.00</b>	<b>14'769.15</b>	<b>1'404'424.15</b>
3181.01	Abschreibungen auf Forderungen	7'495.60				14'769.15	
4022.01	Grundstückgewinnsteuern		1'068'830.35		550'000.00		719'456.60
4022.10	Sonderveranlagungen		803'022.05		500'000.00		684'363.85
4029.01	Eingang abgeschriebene Steuern						603.70
<b>9102</b>	<b>Liegenschaftssteuern</b>	<b>-5.65</b>	<b>2'715'468.75</b>		<b>2'600'000.00</b>	<b>-23.55</b>	<b>2'663'964.45</b>
3181.01	Abschreibungen auf Forderungen	-5.65				-23.55	
4021.01	Liegenschaftssteuern		2'715'468.75		2'600'000.00		2'663'964.45
<b>9103</b>	<b>Hundetaxe</b>		<b>51'000.00</b>		<b>50'000.00</b>		<b>49'250.00</b>
4033.01	Hundesteuer		51'000.00		50'000.00		49'250.00
<b>93</b>	<b>Finanz- und Lastenausgleich</b>	<b>1'921'939.00</b>	<b>953'431.00</b>	<b>1'911'000.00</b>	<b>897'500.00</b>	<b>1'904'096.00</b>	<b>1'157'224.00</b>
	Nettoaufwand		968'508.00		1'013'500.00		746'872.00
<b>930</b>	<b>Finanz- und Lastenausgleich</b>	<b>1'921'939.00</b>	<b>953'431.00</b>	<b>1'911'000.00</b>	<b>897'500.00</b>	<b>1'904'096.00</b>	<b>1'157'224.00</b>
	Nettoaufwand		968'508.00		1'013'500.00		746'872.00
<b>9300</b>	<b>Finanz- und Lastenausgleich</b>	<b>1'921'939.00</b>	<b>953'431.00</b>	<b>1'911'000.00</b>	<b>897'500.00</b>	<b>1'904'096.00</b>	<b>1'157'224.00</b>
3621.61	Lastenausgleich neue Aufgabenteilung	1'921'939.00		1'911'000.00		1'904'096.00	
4621.61	Soziodemografischer Zuschuss		194'959.00		200'000.00		198'834.00
4621.90	Übriger Finanz- und Lastenausgleich		23'791.00		23'800.00		23'791.00
4622.70	Zuschuss Finanzausgleich Disparitätenabbau		734'681.00		673'700.00		934'599.00
<b>95</b>	<b>Ertragsanteile, übrige</b>		<b>274'949.00</b>		<b>230'000.00</b>		<b>178'066.75</b>

## Erfolgsrechnung

		Rechnung 2025		Budget 2025		Rechnung 2024	
		Aufwand	Ertrag	Aufwand	Ertrag	Aufwand	Ertrag
	Nettoertrag	274'949.00		230'000.00		178'066.75	
<b>950</b>	<b>Ertragsanteile, übrige</b>		<b>274'949.00</b>		<b>230'000.00</b>		<b>178'066.75</b>
	Nettoertrag	274'949.00		230'000.00		178'066.75	
<b>9500</b>	<b>Ertragsanteile, übrige</b>		<b>274'949.00</b>		<b>230'000.00</b>		<b>178'066.75</b>
4024.01	Erbschafts- und Schenkungssteuern		112'226.30		50'000.00		27'412.30
4600.01	Ertragsanteile an Direkter Bundessteuer		162'722.70		180'000.00		150'654.45
<b>96</b>	<b>Vermögens- und Schuldenverwaltung</b>	<b>313'138.75</b>	<b>596'270.35</b>	<b>306'000.00</b>	<b>531'900.00</b>	<b>274'788.05</b>	<b>648'598.05</b>
	Nettoertrag	283'131.60		225'900.00		373'810.00	
<b>961</b>	<b>Zinsen</b>	<b>216'570.70</b>	<b>315'728.05</b>	<b>201'800.00</b>	<b>308'300.00</b>	<b>204'702.95</b>	<b>351'191.20</b>
	Nettoertrag	99'157.35		106'500.00		146'488.25	
<b>9610</b>	<b>Zinsen</b>	<b>216'570.70</b>	<b>315'728.05</b>	<b>201'800.00</b>	<b>308'300.00</b>	<b>204'702.95</b>	<b>351'191.20</b>
3181.01	Abschreibungen auf Forderungen	10'591.15		6'500.00		7'672.30	
3401.01	Verzinsung kurzfristige Finanzverbindlichkeiten					4'408.80	
3406.01	Verzinsung langfristige Finanzverbindlichkeiten	164'900.00		167'300.00		164'900.00	
3409.01	Übrige Passivzinsen	9'907.95		8'000.00		9'304.25	
3499.01	Vergütungszinsen	31'171.60		20'000.00		18'417.60	
4400.01	Zinsen flüssige Mittel						123.60
4401.01	Zinsen Forderungen und Kontokorrente		30.20				
4401.02	Verzugszinsen		161'682.20		120'000.00		139'013.15
4407.01	Zinsen langfristige Finanzanlagen		17'587.45		6'000.00		19'177.00
4409.01	Verrechnete Zinsen		76'377.70		62'300.00		67'882.50
4450.01	Erträge aus Darlehen VV				60'000.00		64'944.45
4940.01	Interne Verrechnung Zinsen		60'050.50		60'000.00		60'050.50
<b>963</b>	<b>Liegenschaften des Finanzvermögens</b>	<b>88'030.30</b>	<b>222'411.70</b>	<b>91'700.00</b>	<b>216'100.00</b>	<b>92'217.15</b>	<b>286'985.15</b>
	Nettoertrag	134'381.40		124'400.00		194'768.00	
<b>9630</b>	<b>Liegenschaften des Finanzvermögens</b>	<b>88'030.30</b>	<b>222'411.70</b>	<b>91'700.00</b>	<b>216'100.00</b>	<b>92'217.15</b>	<b>286'985.15</b>
3430.01	Baulicher Unterhalt FV	4'207.00		6'000.00		8'168.90	
3431.10	Betriebs-, Verbrauchsmaterial			500.00			
3439.01	Übriger Liegenschaftsaufwand FV	1'952.65		2'000.00		2'288.80	
3439.20	Wasser, Energie, Heizmaterial FV	11'820.15		13'200.00		11'708.95	
3910.01	Interne Verrechnung Dienstleistungen	10'000.00		10'000.00		10'000.00	
3940.01	Interne Verrechnung Zinsen	60'050.50		60'000.00		60'050.50	
4430.01	Pacht- und Mietzinse Liegenschaften FV		214'021.10		208'600.00		209'037.55

## Erfolgsrechnung

		Rechnung 2025		Budget 2025		Rechnung 2024	
		Aufwand	Ertrag	Aufwand	Ertrag	Aufwand	Ertrag
4439.01	Übriger Liegenschaftsertrag FV		8'390.60		7'500.00		8'087.60
4631.01	Beiträge von Kanton						69'860.00
<b>969</b>	<b>Finanzvermögen</b>	<b>8'537.75</b>	<b>58'130.60</b>	<b>12'500.00</b>	<b>7'500.00</b>	<b>-22'132.05</b>	<b>10'421.70</b>
	Nettoaufwand				5'000.00		
	Nettoertrag	49'592.85				32'553.75	
<b>9690</b>	<b>Finanzvermögen</b>	<b>8'537.75</b>	<b>58'130.60</b>	<b>12'500.00</b>	<b>7'500.00</b>	<b>-22'132.05</b>	<b>10'421.70</b>
3180.01	Wertberichtigung auf Forderungen	3'700.00		5'000.00		-23'700.00	
3181.01	Abschreibungen auf Forderungen	4'837.75		7'500.00		1'301.95	
3440.01	Wertberichtigungen Finanzanlagen FV					266.00	
4407.01	Zinsen langfristige Finanzanlagen		8'256.20		7'500.00		7'735.50
4440.01	Marktwertanpassungen Wertschriften		49'874.40				2'686.20
<b>97</b>	<b>Rückverteilungen</b>				<b>3'500.00</b>		<b>3'677.70</b>
	Nettoertrag			3'500.00		3'677.70	
<b>971</b>	<b>Rückverteilungen aus CO2-Abgabe</b>				<b>3'500.00</b>		<b>3'677.70</b>
	Nettoertrag			3'500.00		3'677.70	
<b>9710</b>	<b>Rückverteilung aus CO2-Abgabe</b>				<b>3'500.00</b>		<b>3'677.70</b>
4699.10	Anteil aus Rückvergütung CO2-Abgabe				3'500.00		3'677.70
<b>99</b>	<b>Nicht aufgeteilte Posten</b>	<b>4'371'364.56</b>	<b>1'971'862.67</b>	<b>2'291'000.00</b>	<b>2'026'600.00</b>	<b>4'819'634.14</b>	<b>1'989'577.02</b>
	Nettoaufwand		2'399'501.89		264'400.00		2'830'057.12
<b>990</b>	<b>Nicht aufgeteilte Posten</b>	<b>3'447'291.06</b>		<b>1'366'900.00</b>		<b>3'889'755.69</b>	
	Nettoaufwand		3'447'291.06		1'366'900.00		3'889'755.69
<b>9900</b>	<b>Nicht aufgeteilte Posten</b>	<b>3'447'291.06</b>		<b>1'366'900.00</b>		<b>3'889'755.69</b>	
3893.01	Einlagen in Vorfinanzierungen des EK	3'000'000.00		1'000'000.00		3'000'000.00	
3894.01	Einlagen in finanzpolitische Reserve	447'291.06		366'900.00		889'755.69	
<b>995</b>	<b>Neutrale Aufwendungen und Erträge</b>	<b>924'073.50</b>	<b>1'971'862.67</b>	<b>924'100.00</b>	<b>2'026'600.00</b>	<b>929'878.45</b>	<b>1'989'577.02</b>
	Nettoertrag	1'047'789.17		1'102'500.00		1'059'698.57	
<b>9950</b>	<b>Neutrale Aufwendungen und Erträge</b>	<b>924'073.50</b>	<b>1'971'862.67</b>	<b>924'100.00</b>	<b>2'026'600.00</b>	<b>929'878.45</b>	<b>1'989'577.02</b>
3130.50	Dienstleistungen EMAG					5'804.95	
3893.01	Einlagen in Vorfinanzierungen des EK	924'073.50		924'100.00		924'073.50	
4634.01	Gewinnablieferung EMAG		485'225.22		540'000.00		502'939.62

## Erfolgsrechnung

		Rechnung 2025		Budget 2025		Rechnung 2024	
		Aufwand	Ertrag	Aufwand	Ertrag	Aufwand	Ertrag
4896.01	Entnahmen aus Neubewertungsreserven		562'563.95		562'500.00		562'563.90
4898.01	Entnahmen übriges Eigenkapital		924'073.50		924'100.00		924'073.50
	<b>HILFSKOSTENSTELLE</b>	<b>234'071.70</b>	<b>8'500'044.15</b>		<b>9'152'000.00</b>	<b>5'264'700.00</b>	<b>9'404'350.85</b>
	Ertragsüberschuss	8'265'972.45		9'152'000.00		4'139'650.85	
<b>9990.5900.0</b>	<b>Passivierte Einnahmen</b>	<b>234'071.70</b>			<b>9'152'000.00</b>	<b>5'264'700.00</b>	
<b>1</b>							
5900.01	Passivierte Einnahmen	234'071.70				5'264'700.00	
6900.01	Aktiviert Ausgaben				9'152'000.00		
<b>9990.6900.0</b>	<b>Aktiviert Ausgaben</b>		<b>8'500'044.15</b>				<b>9'404'350.85</b>
<b>1</b>							
6900.01	Aktiviert Ausgaben		8'500'044.15				9'404'350.85

## Erfolgsrechnung

		Rechnung 2025		Budget 2025		Rechnung 2024	
		Aufwand	Ertrag	Aufwand	Ertrag	Aufwand	Ertrag
	<b>Erfolgsrechnung</b>	<b>48'009'389.59</b>	<b>48'009'389.59</b>	<b>45'055'200.00</b>	<b>45'055'200.00</b>	<b>46'118'218.16</b>	<b>46'118'218.16</b>
<b>3</b>	<b>Aufwand</b>	<b>47'621'731.29</b>		<b>44'962'600.00</b>		<b>45'792'384.86</b>	
<b>30</b>	<b>Personalaufwand</b>	<b>7'901'435.70</b>		<b>7'860'300.00</b>		<b>7'360'871.80</b>	
<b>300</b>	<b>Behörden und Kommissionen</b>	<b>365'043.75</b>		<b>387'700.00</b>		<b>368'286.85</b>	
3000	Löhne, Tag- und Sitzungsgelder an Behörden und Kommis..	365'043.75		387'700.00		368'286.85	
<b>301</b>	<b>Löhne des Verwaltungs- und Betriebspersonals</b>	<b>5'970'632.65</b>		<b>5'916'800.00</b>		<b>5'620'243.15</b>	
3010	Löhne des Verwaltungs- und Betriebspersonals	5'970'632.65		5'916'800.00		5'620'243.15	
<b>302</b>	<b>Löhne der Lehrkräfte</b>	<b>11'541.40</b>		<b>10'800.00</b>		<b>10'739.90</b>	
3020	Löhne der Lehrkräfte	11'541.40		10'800.00		10'739.90	
<b>303</b>	<b>Temporäre Arbeitskräfte</b>	<b>129'527.60</b>		<b>65'000.00</b>		<b>55'848.80</b>	
3030	Temporäre Arbeitskräfte	129'527.60		65'000.00		55'848.80	
<b>305</b>	<b>Arbeitgeberbeiträge</b>	<b>1'244'330.45</b>		<b>1'220'100.00</b>		<b>1'152'993.40</b>	
3050	AG-Beiträge AHV,IV,EO,ALV,VK	395'074.55		390'500.00		369'830.50	
3052	AG-Beiträge an Pensionskassen	590'558.25		573'400.00		543'554.10	
3053	AG-Beiträge an Unfallversicherungen	85'240.80		84'200.00		81'237.65	
3054	AG-Beiträge an Familienausgleichskasse	92'148.45		92'300.00		86'714.15	
3055	AG-Beiträge an Krankentaggeldvers.	81'308.40		79'700.00		71'657.00	
<b>309</b>	<b>Übriger Personalaufwand</b>	<b>180'359.85</b>		<b>259'900.00</b>		<b>152'759.70</b>	
3090	Aus- und Weiterbildung des Personals	65'916.15		117'100.00		37'721.60	
3091	Personalwerbung	20'532.60		20'600.00		27'169.60	
3099	Übriger Personalaufwand	93'911.10		122'200.00		87'868.50	
<b>31</b>	<b>Sach- und übriger Betriebsaufwand</b>	<b>9'629'685.71</b>		<b>9'752'500.00</b>		<b>9'331'487.23</b>	
<b>310</b>	<b>Material- und Warenaufwand</b>	<b>982'697.55</b>		<b>1'113'800.00</b>		<b>985'499.80</b>	
3100	Büromaterial	25'499.85		35'700.00		25'535.15	
3101	Betriebs-, Verbrauchsmaterial	167'934.20		180'600.00		176'133.75	
3102	Drucksachen, Publikationen	102'148.00		119'000.00		122'088.20	
3103	Fachliteratur, Zeitschriften	6'031.20		9'400.00		6'894.55	
3104	Lehrmittel	413'519.25		486'800.00		383'873.25	
3105	Lebensmittel	264'574.70		278'500.00		266'398.15	

## Erfolgsrechnung

		Rechnung 2025		Budget 2025		Rechnung 2024	
		Aufwand	Ertrag	Aufwand	Ertrag	Aufwand	Ertrag
3106	Medizinisches Material	2'990.35		3'800.00		4'576.75	
<b>311</b>	<b>Nicht aktivierbare Anlagen</b>	<b>191'542.10</b>		<b>174'600.00</b>		<b>205'178.00</b>	
3110	Büromöbel und Geräte	23'625.70		13'500.00		14'812.75	
3111	Maschinen, Geräte und Fahrzeuge	114'854.10		112'300.00		145'883.65	
3112	Kleider, Wäsche, Vorhänge	5'206.10		5'500.00		4'072.35	
3113	Hardware	25'897.80		16'000.00		13'868.90	
3118	Immateriellen Anlagen	2'535.50		2'700.00		5'367.75	
3119	Übrige nicht aktivierbare Anlagen	19'422.90		24'600.00		21'172.60	
<b>312</b>	<b>Ver- und Entsorgung Liegenschaften VV</b>	<b>1'779'215.80</b>		<b>1'558'000.00</b>		<b>1'751'999.90</b>	
3120	Ver- und Entsorgung Liegenschaften Verwaltungsvermögen	1'779'215.80		1'558'000.00		1'751'999.90	
<b>313</b>	<b>Dienstleistungen und Honorare</b>	<b>4'307'919.29</b>		<b>4'396'900.00</b>		<b>4'165'848.93</b>	
3130	Dienstleistungen Dritter	3'380'886.94		3'429'000.00		3'399'902.73	
3131	Planungen und Projektierungen Dritter	37'107.95		42'000.00		9'736.90	
3132	Honorare ext. Berater, Gutachter, Fachexp. etc.	211'649.75		222'100.00		155'824.70	
3133	Informatik-Nutzungsaufwand	521'454.20		516'000.00		443'659.95	
3134	Sachversicherungsprämien	113'629.50		143'500.00		112'573.85	
3136	Honorare privatärztlicher Tätigkeit	42'779.15		43'800.00		43'786.70	
3137	Steuern und Abgaben	411.80		500.00		364.10	
<b>314</b>	<b>Baulicher Unterhalt und betrieblicher Unterhalt</b>	<b>1'177'019.57</b>		<b>1'273'300.00</b>		<b>984'969.15</b>	
3140	Unterhalt an Grundstücken	111'461.20		90'000.00		69'067.70	
3141	Unterhalt Strassen/Verkehrswege	104'304.00		68'000.00		74'583.70	
3143	Unterhalt übrige Tiefbauten	134'160.75		277'000.00		240'358.40	
3144	Unterhalt Hochbauten, Gebäude	808'257.75		833'300.00		575'362.90	
3145	Unterhalt Wald	18'835.87		5'000.00		25'596.45	
<b>315</b>	<b>Unterhalt Mobilien und immaterielle Anlagen</b>	<b>65'038.80</b>		<b>118'300.00</b>		<b>56'097.15</b>	
3150	Unterhalt Büromöbel und Geräte	4'194.25		4'500.00		5'556.80	
3151	Unterhalt App., Masch., Geräte, Fahrz., Werkz.	60'844.55		113'800.00		50'540.35	
<b>316</b>	<b>Mieten, Leasing, Pachten, Benützungsgebühren</b>	<b>218'601.90</b>		<b>214'500.00</b>		<b>208'643.95</b>	
3160	Miete und Pacht Liegenschaften	197'580.20		197'700.00		194'709.75	
3161	Mieten, Benützungskosten Anlagen	21'021.70		16'800.00		13'934.20	
<b>317</b>	<b>Spesenentschädigungen</b>	<b>399'145.63</b>		<b>398'700.00</b>		<b>407'492.90</b>	
3170	Reisekosten und Spesen	247'656.20		219'500.00		291'339.85	
3171	Exkursionen, Schulreisen und Lager	151'489.43		179'200.00		116'153.05	

## Erfolgsrechnung

		Rechnung 2025		Budget 2025		Rechnung 2024	
		Aufwand	Ertrag	Aufwand	Ertrag	Aufwand	Ertrag
<b>318</b>	<b>Wertberichtigungen auf Forderungen</b>	<b>283'016.20</b>		<b>241'000.00</b>		<b>349'359.01</b>	
3180	Wertberichtigungen auf Forderungen	-16'600.00		5'000.00		86'380.00	
3181	Tatsächliche Forderungsverluste	299'616.20		236'000.00		262'979.01	
<b>319</b>	<b>Verschiedener Betriebsaufwand</b>	<b>225'488.87</b>		<b>263'400.00</b>		<b>216'398.44</b>	
3199	Übriger Betriebsaufwand	225'488.87		263'400.00		216'398.44	
<b>33</b>	<b>Abschreibungen Verwaltungsvermögen</b>	<b>1'218'649.75</b>		<b>959'000.00</b>		<b>997'465.20</b>	
<b>330</b>	<b>Sachanlagen VV</b>	<b>883'265.80</b>		<b>708'400.00</b>		<b>680'370.75</b>	
3300	Planm. Abschreibungen Sachanlagen	769'772.80		708'400.00		680'370.75	
3301	Ausserplanm. Abschreibungen Sachanlagen	113'493.00					
<b>332</b>	<b>Abschreibungen immaterielle Anlagen</b>	<b>335'383.95</b>		<b>250'600.00</b>		<b>317'094.45</b>	
3320	Planm. Abschreibungen immat. Anlagen	335'383.95		250'600.00		317'094.45	
<b>34</b>	<b>Finanzaufwand</b>	<b>300'337.05</b>		<b>279'300.00</b>		<b>287'345.80</b>	
<b>340</b>	<b>Zinsaufwand</b>	<b>251'185.65</b>		<b>237'600.00</b>		<b>246'495.55</b>	
3401	Verzins. kurzfr. Finanzverbindlichkeiten					4'408.80	
3406	Verzins. langfr. Finanzverbindlichkeiten	164'900.00		167'300.00		164'900.00	
3409	Übrige Passivzinsen	86'285.65		70'300.00		77'186.75	
<b>343</b>	<b>Liegenschaftenaufwand Finanzvermögen</b>	<b>17'979.80</b>		<b>21'700.00</b>		<b>22'166.65</b>	
3430	Baulicher Unterhalt Liegenschaften FV	4'207.00		6'000.00		8'168.90	
3431	Nicht baul. Unterhalt Liegenschaften FV			500.00			
3439	Übriger Liegenschaftsaufwand FV	13'772.80		15'200.00		13'997.75	
<b>344</b>	<b>Wertberichtigungen Anlagen FV</b>					<b>266.00</b>	
3440	Wertberichtigungen Finanzanlagen FV					266.00	
<b>349</b>	<b>Verschiedener Finanzaufwand</b>	<b>31'171.60</b>		<b>20'000.00</b>		<b>18'417.60</b>	
3499	Übriger Finanzaufwand	31'171.60		20'000.00		18'417.60	
<b>35</b>	<b>Einlagen in Fonds und Spezialfinanzierungen</b>	<b>1'336'490.45</b>		<b>976'200.00</b>		<b>871'651.00</b>	
<b>351</b>	<b>Einlagen in Fonds und Spez.fin. im EK</b>	<b>1'336'490.45</b>		<b>976'200.00</b>		<b>871'651.00</b>	
3510	Einlagen in Spezialfinanzierungen EK	1'336'490.45		976'200.00		871'651.00	

## Erfolgsrechnung

		Rechnung 2025		Budget 2025		Rechnung 2024	
		Aufwand	Ertrag	Aufwand	Ertrag	Aufwand	Ertrag
<b>36</b>	<b>Transferaufwand</b>	<b>22'591'306.32</b>		<b>22'577'500.00</b>		<b>21'852'074.64</b>	
<b>361</b>	<b>Entschädigungen an Gemeinwesen</b>	<b>13'406'844.32</b>		<b>13'158'200.00</b>		<b>12'698'653.14</b>	
3611	Entschädigungen an Kantone u. Konkordate	4'925'419.60		4'963'300.00		4'851'005.70	
3612	Entsch. an Gemeinden u. Gde.verbände	8'481'424.72		8'194'900.00		7'847'647.44	
<b>362</b>	<b>Finanz- und Lastenausgleich</b>	<b>1'921'939.00</b>		<b>1'911'000.00</b>		<b>1'904'096.00</b>	
3621	Finanz- und Lastenausgleich an Kanton	1'921'939.00		1'911'000.00		1'904'096.00	
<b>363</b>	<b>Beiträge an Gemeinwesen und Dritte</b>	<b>6'883'465.00</b>		<b>7'177'200.00</b>		<b>6'870'265.50</b>	
3631	Beiträge an Kantone und Konkordate	3'651'616.00		3'919'900.00		3'638'839.90	
3632	Beiträge an Gemeinden und Gde.verbände	111'752.60		137'300.00		120'951.85	
3634	Beiträge an öffentliche Unternehmungen	1'240'122.10		1'381'800.00		1'219'679.55	
3636	Beiträge an priv. Organisat. ohne Erwerbzweck	868'238.50		802'200.00		898'184.65	
3637	Beiträge an private Haushalte	1'011'735.80		936'000.00		992'609.55	
<b>366</b>	<b>Abschreibungen Investitionsbeiträge</b>	<b>379'058.00</b>		<b>331'100.00</b>		<b>379'060.00</b>	
3660	Planm. Abschreibungen Investitionsbeitr.	379'058.00		331'100.00		379'060.00	
<b>38</b>	<b>Ausserordentlicher Aufwand</b>	<b>4'478'970.56</b>		<b>2'398'600.00</b>		<b>4'921'435.19</b>	
<b>389</b>	<b>Einlagen in das Eigenkapital</b>	<b>4'478'970.56</b>		<b>2'398'600.00</b>		<b>4'921'435.19</b>	
3893	Einlagen in Vorfinanzierungen des EK	4'031'679.50		2'031'700.00		4'031'679.50	
3894	Einlagen in finanzpolitische Reserven	447'291.06		366'900.00		889'755.69	
<b>39</b>	<b>Interne Verrechnungen</b>	<b>164'855.75</b>		<b>159'200.00</b>		<b>170'054.00</b>	
<b>391</b>	<b>Dienstleistungen</b>	<b>10'000.00</b>		<b>10'000.00</b>		<b>25'000.00</b>	
3910	Int. Verr. von Dienstleistungen	10'000.00		10'000.00		25'000.00	
<b>392</b>	<b>Pacht, Mieten, Benützungskosten</b>	<b>94'805.25</b>		<b>89'200.00</b>		<b>85'003.50</b>	
3920	Int. Verr. von Pacht, Mieten, Benützungsk.	94'805.25		89'200.00		85'003.50	
<b>394</b>	<b>Kalk. Zinsen und Finanzaufwand</b>	<b>60'050.50</b>		<b>60'000.00</b>		<b>60'050.50</b>	
3940	Int. Verr. von kalk. Zinsen u. Finanzaufw.	60'050.50		60'000.00		60'050.50	
<b>4</b>	<b>Ertrag</b>		<b>47'682'513.15</b>		<b>44'336'800.00</b>		<b>45'247'356.46</b>
<b>40</b>	<b>Fiskalertrag</b>		<b>33'551'026.75</b>		<b>31'333'800.00</b>		<b>31'912'616.25</b>

## Erfolgsrechnung

		Rechnung 2025		Budget 2025		Rechnung 2024	
		Aufwand	Ertrag	Aufwand	Ertrag	Aufwand	Ertrag
<b>400</b>	<b>Direkte Steuern natürliche Personen</b>		<b>25'960'571.70</b>		<b>24'960'800.00</b>		<b>24'703'152.95</b>
4000	Einkommenssteuern natürliche Personen		22'749'283.40		22'321'900.00		21'846'505.10
4001	Vermögenssteuern natürliche Personen		2'215'692.95		2'053'900.00		2'077'904.55
4002	Quellensteuern natürliche Personen		995'595.35		585'000.00		778'743.30
<b>401</b>	<b>Direkte Steuern juristische Personen</b>		<b>2'802'098.70</b>		<b>2'573'000.00</b>		<b>3'010'971.55</b>
4010	Gewinnsteuern juristische Personen		2'742'329.25		2'550'000.00		2'996'414.25
4011	Kapitalsteuern juristische Personen		59'769.45		22'500.00		14'557.30
4019	Übrige direkte Steuern juristische Personen				500.00		
<b>402</b>	<b>Übrige direkte Steuern</b>		<b>4'737'356.35</b>		<b>3'750'000.00</b>		<b>4'149'241.75</b>
4021	Grundsteuern		2'715'468.75		2'600'000.00		2'663'964.45
4022	Vermögensgewinnsteuern		1'871'852.40		1'050'000.00		1'403'820.45
4024	Erbschafts- und Schenkungssteuern		112'226.30		50'000.00		27'412.30
4029	Eingang abgeschriebene Steuern		37'808.90		50'000.00		54'044.55
<b>403</b>	<b>Besitz- und Aufwandsteuern</b>		<b>51'000.00</b>		<b>50'000.00</b>		<b>49'250.00</b>
4033	Hundesteuer		51'000.00		50'000.00		49'250.00
<b>41</b>	<b>Regalien und Konzessionen</b>		<b>29'814.85</b>		<b>34'500.00</b>		<b>31'423.60</b>
<b>412</b>	<b>Konzessionen</b>		<b>29'814.85</b>		<b>34'500.00</b>		<b>31'423.60</b>
4120	Konzessionen		29'814.85		34'500.00		31'423.60
<b>42</b>	<b>Entgelte</b>		<b>7'402'092.79</b>		<b>6'585'000.00</b>		<b>6'429'188.58</b>
<b>420</b>	<b>Ersatzabgaben</b>		<b>708'263.50</b>		<b>670'000.00</b>		<b>712'798.05</b>
4200	Ersatzabgaben		708'263.50		670'000.00		712'798.05
<b>421</b>	<b>Gebühren für Amtshandlungen</b>		<b>291'592.55</b>		<b>273'000.00</b>		<b>401'814.28</b>
4210	Gebühren für Amtshandlungen		291'592.55		273'000.00		401'814.28
<b>424</b>	<b>Benützungsgebühren und Dienstleistungen</b>		<b>5'896'013.70</b>		<b>4'168'000.00</b>		<b>4'915'272.25</b>
4240	Benützungsgebühren und Dienstleistungen		5'896'013.70		4'168'000.00		4'915'272.25
<b>425</b>	<b>Erlös aus Verkäufen</b>		<b>168'913.70</b>		<b>1'240'600.00</b>		<b>123'670.39</b>
4250	Verkäufe		168'913.70		1'240'600.00		123'670.39
<b>426</b>	<b>Rückererstattungen</b>		<b>292'249.34</b>		<b>187'400.00</b>		<b>226'283.61</b>
4260	Rückerstattungen und Kostenbeteiligungen Dritter		292'249.34		187'400.00		226'283.61

## Erfolgsrechnung

		Rechnung 2025		Budget 2025		Rechnung 2024	
		Aufwand	Ertrag	Aufwand	Ertrag	Aufwand	Ertrag
<b>427</b>	<b>Bussen</b>		<b>45'060.00</b>		<b>46'000.00</b>		<b>49'350.00</b>
4270	Bussen		45'060.00		46'000.00		49'350.00
<b>43</b>	<b>Verschiedene Erträge</b>		<b>1'213.45</b>		<b>4'000.00</b>		<b>19'695.20</b>
<b>439</b>	<b>Übriger Ertrag</b>		<b>1'213.45</b>		<b>4'000.00</b>		<b>19'695.20</b>
4390	Übriger Ertrag		1'213.45		4'000.00		19'695.20
<b>44</b>	<b>Finanzertrag</b>		<b>1'015'811.50</b>		<b>879'900.00</b>		<b>977'434.50</b>
<b>440</b>	<b>Zinsertrag</b>		<b>268'648.80</b>		<b>198'900.00</b>		<b>238'043.45</b>
4400	Marktwertanpassungen Wertschriften						123.60
4401	Zinsen Forderungen und Kontokorrente		161'799.40		120'100.00		139'078.05
4407	Zinsen langfristige Finanzanlagen		25'843.65		13'500.00		26'912.50
4409	Übrige Zinsen von Finanzvermögen		81'005.75		65'300.00		71'929.30
<b>443</b>	<b>Liegenschaftenertrag FV</b>		<b>222'411.70</b>		<b>216'100.00</b>		<b>217'125.15</b>
4430	Pacht- und Mietzinse Liegenschaften FV		214'021.10		208'600.00		209'037.55
4439	Übriger Liegenschaftsertrag FV		8'390.60		7'500.00		8'087.60
<b>444</b>	<b>Wertberichtigungen Anlagen FV</b>		<b>49'874.40</b>				<b>2'686.20</b>
4440	Marktwertanpassungen Wertschriften		49'874.40				2'686.20
<b>445</b>	<b>Finanzertrag aus Darlehen und Beteiligungen VV</b>		<b>9'900.00</b>		<b>60'000.00</b>		<b>74'844.45</b>
4450	Erträge aus Darlehen VV				60'000.00		64'944.45
4451	Erträge aus Beteiligungen VV		9'900.00				9'900.00
<b>447</b>	<b>Liegenschaftenertrag VV</b>		<b>464'976.60</b>		<b>404'900.00</b>		<b>444'735.25</b>
4470	Pacht- und Mietzinse Liegenschaften VV		322'666.70		300'100.00		309'283.35
4471	Vergütung Dienstwohnungen VV		16'824.00		16'800.00		16'824.00
4472	Vergüt. für Benützungen Liegenschaften VV		125'485.90		88'000.00		118'627.90
<b>45</b>	<b>Entnahmen Fonds und Spezialfinanzierungen</b>		<b>123'230.75</b>		<b>92'900.00</b>		<b>109'354.00</b>
<b>451</b>	<b>Entnahmen aus Fonds und Spez.fin. EK</b>		<b>123'230.75</b>		<b>92'900.00</b>		<b>109'354.00</b>
4510	Entnahmen aus Spezialfinanz. des EK		123'230.75		92'900.00		109'354.00
<b>46</b>	<b>Transferertrag</b>		<b>3'730'191.11</b>		<b>3'588'200.00</b>		<b>3'980'210.48</b>

## Erfolgsrechnung

		Rechnung 2025		Budget 2025		Rechnung 2024	
		Aufwand	Ertrag	Aufwand	Ertrag	Aufwand	Ertrag
<b>460</b>	<b>Ertragsanteile</b>		<b>162'722.70</b>		<b>180'000.00</b>		<b>150'654.45</b>
4600	Anteil an Bundeserträgen		162'722.70		180'000.00		150'654.45
<b>461</b>	<b>Entschädigungen von Gemeinwesen</b>		<b>1'200'041.29</b>		<b>1'056'000.00</b>		<b>1'180'513.06</b>
4611	Entsch. von Kantonen u. Konkordaten		841'996.84		790'800.00		843'704.56
4612	Entsch. v. Gemeinden u. Gde.verbänden		358'044.45		265'200.00		336'808.50
<b>462</b>	<b>Finanz- und Lastenausgleich</b>		<b>953'431.00</b>		<b>897'500.00</b>		<b>1'157'224.00</b>
4621	Finanz- u. Lastenausgl. von Kantonen u. Konkordaten		218'750.00		223'800.00		222'625.00
4622	Finanz-u. Lastenausgl. von Gden u. Gde.verbänden		734'681.00		673'700.00		934'599.00
<b>463</b>	<b>Beiträge von Gemeinwesen und Dritten</b>		<b>1'413'996.12</b>		<b>1'451'200.00</b>		<b>1'488'141.27</b>
4631	Beiträge von Kantonen und Konkordaten		928'770.90		911'200.00		985'201.65
4634	Beiträge von öffentl. Unternehmungen		485'225.22		540'000.00		502'939.62
<b>469</b>	<b>Übriger Transferertrag</b>				<b>3'500.00</b>		<b>3'677.70</b>
4699	Rückverteilungen				3'500.00		3'677.70
<b>48</b>	<b>Ausserordentlicher Ertrag</b>		<b>1'664'276.20</b>		<b>1'659'300.00</b>		<b>1'617'379.85</b>
<b>489</b>	<b>Entnahmen aus dem Eigenkapital</b>		<b>1'664'276.20</b>		<b>1'659'300.00</b>		<b>1'617'379.85</b>
4893	Entnahmen aus Vorfinanzierungen des EK		177'638.75		172'700.00		130'742.45
4896	Entnahmen aus Neubewertungsreserven		562'563.95		562'500.00		562'563.90
4898	Entnahmen übriges Eigenkapital		924'073.50		924'100.00		924'073.50
<b>49</b>	<b>Interne Verrechnungen</b>		<b>164'855.75</b>		<b>159'200.00</b>		<b>170'054.00</b>
<b>491</b>	<b>Dienstleistungen</b>		<b>10'000.00</b>		<b>10'000.00</b>		<b>25'000.00</b>
4910	Int. Verr. von Dienstleistungen		10'000.00		10'000.00		25'000.00
<b>492</b>	<b>Pacht, Mieten, Benützungskosten</b>		<b>94'805.25</b>		<b>89'200.00</b>		<b>85'003.50</b>
4920	Int. Verr. von Pacht, Mieten, Benützungsk.		94'805.25		89'200.00		85'003.50
<b>494</b>	<b>Kalk. Zinsen und Finanzaufwand</b>		<b>60'050.50</b>		<b>60'000.00</b>		<b>60'050.50</b>
4940	Int. Verr. v. kalk. Zinsen und Finanzaufwand		60'050.50		60'000.00		60'050.50
<b>9</b>	<b>Abschlusskonten</b>	<b>387'658.30</b>	<b>326'876.44</b>	<b>92'600.00</b>	<b>718'400.00</b>	<b>325'833.30</b>	<b>870'861.70</b>
<b>90</b>	<b>Abschluss Erfolgsrechnung</b>	<b>387'658.30</b>	<b>326'876.44</b>	<b>92'600.00</b>	<b>718'400.00</b>	<b>325'833.30</b>	<b>870'861.70</b>

**Erfolgsrechnung**

		Rechnung 2025		Budget 2025		Rechnung 2024	
		Aufwand	Ertrag	Aufwand	Ertrag	Aufwand	Ertrag
<b>901</b>	<b>Abschluss Spezialfinanzierungen und Fonds im EK</b>	<b>387'658.30</b>	<b>326'876.44</b>	<b>92'600.00</b>	<b>718'400.00</b>	<b>325'833.30</b>	<b>870'861.70</b>
9010	Abschluss SF und Fonds im EK, Ertragsüberschuss	387'658.30		92'600.00		325'833.30	
9011	Abschluss SF und Fonds im EK, Aufwandüberschuss		326'876.44		718'400.00		870'861.70

## Investitionsrechnung

		Rechnung 2025		Budget 2025		Rechnung 2024	
		Ausgaben	Einnahmen	Ausgaben	Einnahmen	Ausgaben	Einnahmen
	<b>INVESTITIONSRECHNUNG</b>	<b>8'734'115.85</b>	<b>8'734'115.85</b>	<b>9'152'000.00</b>	<b>9'152'000.00</b>	<b>14'669'050.85</b>	<b>14'669'050.85</b>
<b>0</b>	<b>Allgemeine Verwaltung</b>	<b>1'173'387.45</b>	<b>6'333.60</b>	<b>400'000.00</b>		<b>693'711.85</b>	
	Nettoausgaben		1'167'053.85		400'000.00		693'711.85
<b>02</b>	<b>Allgemeine Dienste</b>	<b>1'173'387.45</b>	<b>6'333.60</b>	<b>400'000.00</b>		<b>693'711.85</b>	
	Nettoausgaben		1'167'053.85		400'000.00		693'711.85
<b>022</b>	<b>Allgemeine Dienste</b>	<b>26'229.60</b>					
	Nettoausgaben		26'229.60				
<b>0220</b>	<b>Allgemeine Dienste</b>	<b>26'229.60</b>					
5060.01	Neuanschaffung Multifunktionsgeräte	26'229.60					
<b>029</b>	<b>Verwaltungsliegenschaften</b>	<b>1'147'157.85</b>	<b>6'333.60</b>	<b>400'000.00</b>		<b>693'711.85</b>	
	Nettoausgaben		1'140'824.25		400'000.00		693'711.85
<b>290</b>	<b>Verwaltungsliegenschaften</b>	<b>1'147'157.85</b>	<b>6'333.60</b>	<b>400'000.00</b>		<b>693'711.85</b>	
5040.01	Bernstr. 8/12, Anschluss Wärmeverbund					1'250.00	
5040.03	Bernstrasse 12, Sanierung Gebäudehülle	260'414.35				686'989.85	
5040.05	Höheweg 7, Sanierung			400'000.00			
5040.06	Bernstrasse 8, Renovation 2. OG	70'800.35					
5040.07	Quellenweg 5; Pumpstation, Land	808'830.00					
5090.01	Sanierung Gemeindearchive	7'113.15				5'472.00	
6300.01	Investitionsbeiträge Bund		6'333.60				
<b>1</b>	<b>Öffentliche Ordnung und Sicherheit, Verteidigung</b>	<b>13'076.60</b>				<b>50'096.35</b>	
	Nettoausgaben		13'076.60				50'096.35
<b>16</b>	<b>Verteidigung</b>	<b>13'076.60</b>				<b>50'096.35</b>	
	Nettoausgaben		13'076.60				50'096.35
<b>161</b>	<b>Militärische Verteidigung</b>	<b>13'076.60</b>				<b>50'096.35</b>	
	Nettoausgaben		13'076.60				50'096.35
<b>1610</b>	<b>Militärische Verteidigung</b>	<b>13'076.60</b>				<b>50'096.35</b>	
5040.01	Schiessanlage Bärenried, Ersatz Kugelfänge und Bodensanierung	13'076.60					
5040.02	Schiessanlage Bärenried, Teilsanierung Schützenstube					50'096.35	

## Investitionsrechnung

		Rechnung 2025		Budget 2025		Rechnung 2024	
		Ausgaben	Einnahmen	Ausgaben	Einnahmen	Ausgaben	Einnahmen
<b>2</b>	<b>Bildung</b>	<b>2'996'751.95</b>	<b>17'600.00</b>	<b>5'562'000.00</b>		<b>1'515'378.75</b>	<b>14'700.00</b>
	Nettoausgaben		2'979'151.95		5'562'000.00		1'500'678.75
<b>21</b>	<b>Obligatorische Schule</b>	<b>2'996'751.95</b>	<b>17'600.00</b>	<b>5'562'000.00</b>		<b>1'515'378.75</b>	<b>14'700.00</b>
	Nettoausgaben		2'979'151.95		5'562'000.00		1'500'678.75
<b>211</b>	<b>Eingangsstufe</b>	<b>2'186.70</b>					
	Nettoausgaben		2'186.70				
<b>2110</b>	<b>Kindergarten</b>	<b>2'186.70</b>					
5060.01	Neuanschaffung Multifunktionsgeräte	2'186.70					
<b>212</b>	<b>Primarstufe</b>	<b>45'920.40</b>					
	Nettoausgaben		45'920.40				
<b>2120</b>	<b>Primarstufe</b>	<b>45'920.40</b>					
5060.01	Neuanschaffung Multifunktionsgeräte	45'920.40					
<b>213</b>	<b>Oberstufe</b>	<b>13'022.50</b>					
	Nettoausgaben		13'022.50				
<b>2130</b>	<b>Sekundarstufe I</b>	<b>13'022.50</b>					
5060.01	Neuanschaffung Multifunktionsgeräte	13'022.50					
<b>217</b>	<b>Schulliegenschaften</b>	<b>2'875'181.30</b>	<b>17'600.00</b>	<b>5'487'000.00</b>		<b>1'425'449.80</b>	<b>14'700.00</b>
	Nettoausgaben		2'857'581.30		5'487'000.00		1'410'749.80
<b>2170</b>	<b>Schulliegenschaften</b>	<b>2'875'181.30</b>	<b>17'600.00</b>	<b>5'487'000.00</b>		<b>1'425'449.80</b>	<b>14'700.00</b>
5000.02	SH Diemerswil, Sanierung Sport-/Pausenplatz					48'359.20	
5040.06	SH Dorf; Gebäudehülle	111'875.55				558'537.70	
5040.14	KG Ursprung, Ersatz Heizung			120'000.00			
5040.26	SH Allmend, Sanierung Kanalisation	2'743.70				111'850.10	
5040.28	Spielplatz SH Dorf, Erneuerung Spielgeräte					178'478.95	
5040.29	Spielplatz SH Paul Klee, Erneuerung Spielgeräte	935.05				80'802.50	
5040.30	SH Riedli, Abdichtungen Turnhalle und Notausgang	107'780.90					
5040.31	SH Waldegg, Sanierung Dächer			200'000.00			
5040.32	SH Riedli, San. Lehrschwimmbad			2'000'000.00		70'265.00	
5040.33	KG Bodenacker, Anschluss Wärmeverbund	16'500.45				147'360.95	
5040.34	SH Bodenacker, Sanierung/Erweiterung	265'553.55		1'185'000.00			

## Investitionsrechnung

		Rechnung 2025		Budget 2025		Rechnung 2024	
		Ausgaben	Einnahmen	Ausgaben	Einnahmen	Ausgaben	Einnahmen
5040.35	SH Paul Klee, Sanierung/Erweiterung	953'009.35		1'684'000.00			
5040.36	KG Hübeli, Sanierung			98'000.00			
5040.37	KG Ursprung, Sanierung Hauswartewohnung	39'539.85				79'302.30	
5040.38	Spielplatz KG Bodenacker, Sanierung	81'319.90		100'000.00			
5040.39	Ringstrasse 11, Sanierung Räume KITA	145'240.50					
5060.01	Rasenmähertraktor, Ersatz			100'000.00			
5290.02	Schulraumplanung, Umsetzungsstrategie					154.40	
5290.03	SH Bodenacker, Machbarkeitsstudie					4'453.70	
5290.05	SH Paul Klee, Machbarkeitsstudie					4'498.30	
5290.06	Schulraumplanung, Kommunikation	6'139.95				29'186.50	
5290.07	SH Bodenacker, Architekturwettbewerb	535'862.50				53'480.85	
5290.08	SH Paul Klee, Architekturwettbewerb	608'680.05				58'719.35	
6300.01	Investitionsbeiträge Bund						14'700.00
6310.01	Investitionsbeiträge Kanton		17'600.00				
<b>219</b>	<b>Obligatorische Schule</b>	<b>60'441.05</b>		<b>75'000.00</b>		<b>89'928.95</b>	
	Nettoausgaben		60'441.05		75'000.00		89'928.95
<b>2190</b>	<b>Schulleitung und Schulverwaltung</b>	<b>60'441.05</b>		<b>75'000.00</b>		<b>89'928.95</b>	
5060.01	Neuanschaffung Multifunktionsgeräte	5'790.30					
5200.02	ICT Beschaffungskonzept 2020-2024	54'650.75				89'928.95	
5200.03	ICT Neuanschaffungen			75'000.00			
<b>3</b>	<b>Kultur, Sport und Freizeit, Kirche</b>	<b>142'939.10</b>		<b>800'000.00</b>		<b>2'764'663.45</b>	
	Nettoausgaben		142'939.10		800'000.00		2'764'663.45
<b>34</b>	<b>Sport und Freizeit</b>	<b>142'939.10</b>		<b>800'000.00</b>		<b>2'764'663.45</b>	
	Nettoausgaben		142'939.10		800'000.00		2'764'663.45
<b>341</b>	<b>Sport</b>					<b>2'500'000.00</b>	
	Nettoausgaben						2'500'000.00
<b>3410</b>	<b>Sport</b>					<b>2'500'000.00</b>	
5640.05	Sportzentrum, Investitionskostenbeitrag Sanierung Freibad					2'500'000.00	
<b>342</b>	<b>Freizeit</b>	<b>142'939.10</b>		<b>800'000.00</b>		<b>264'663.45</b>	
	Nettoausgaben		142'939.10		800'000.00		264'663.45
<b>3420</b>	<b>Freizeit</b>			<b>200'000.00</b>			
5000.01	Minderheimet, Neugestaltung Platz			200'000.00			

## Investitionsrechnung

		Rechnung 2025		Budget 2025		Rechnung 2024	
		Ausgaben	Einnahmen	Ausgaben	Einnahmen	Ausgaben	Einnahmen
<b>3421</b>	<b>Saal- und Freizeitanlage</b>	<b>142'939.10</b>		<b>600'000.00</b>		<b>264'663.45</b>	
5040.04	Saal-/Freizeitanlage, 1. Sanierungsmassnahmen			200'000.00		181'154.40	
5040.05	Saal-/Freizeitanlage, Sanierung Warenlift und Lüftung			200'000.00			
5040.06	Saal-/Freizeitanlage, Sanierung Entwässerung	36'325.45		200'000.00			
5040.07	Saal-/Freizeitanlage, San. 1. OG Radiostr. 19a u. Nordraum Radiostr. 21	106'613.65				83'509.05	
<b>6</b>	<b>Verkehr und Nachrichtenübermittlung</b>	<b>783'514.05</b>	<b>195'138.10</b>	<b>350'000.00</b>		<b>1'072'752.20</b>	
	Nettoausgaben		588'375.95		350'000.00		1'072'752.20
<b>61</b>	<b>Strassenverkehr</b>	<b>779'981.75</b>	<b>195'138.10</b>	<b>350'000.00</b>		<b>1'072'752.20</b>	
	Nettoausgaben		584'843.65		350'000.00		1'072'752.20
<b>615</b>	<b>Gemeindestrassen</b>	<b>779'981.75</b>	<b>195'138.10</b>	<b>350'000.00</b>		<b>1'072'752.20</b>	
	Nettoausgaben		584'843.65		350'000.00		1'072'752.20
<b>6150</b>	<b>Gemeindestrassen</b>	<b>779'981.75</b>	<b>195'138.10</b>	<b>350'000.00</b>		<b>1'072'752.20</b>	
5010.15	ZPP 19 Strahmmatte	193'598.20				416'397.60	
5010.21	Mattenstutz, San. Deckbelag zw. Moosgasse-Grundweg	194'338.75		150'000.00		11'079.40	
5010.22	Weierweg Nord, Sanierung/Belagserneuerung			100'000.00			
5010.27	Lindenweg, Sanierung Oberbau und Deckbelag	23'223.35					
5010.31	Allmend, Gesamtsanierung	5'152.95				37'590.60	
5010.32	Kirchgasse, Gesamtsanierung	21'304.00				270'490.85	
5010.34	Zentrum Ost; San. Fellenbergstr., Kreuzgasse	2'901.30				23'420.50	
5010.35	Ulmenweg, Gesamtsanierung					154'470.45	
5010.36	Allmend, Gesamtsanierung			20'000.00			
5010.37	ZPP 1 Buechlimatt			20'000.00			
5010.38	Tempelstrasse, Gesamtsanierung	37'683.15				335.10	
5010.84	Sanierung Amselweg, Moosrainweg, Waldeckweg	206'708.15					
5010.85	Tempo-30-Zone "Mühli"					61'823.65	
5010.95	Sanierung Flurwege 2023			30'000.00			
5010.96	Sanierung Flurwege 2024	14'141.10				94'784.25	
5010.98	Strassenbeleuchtung, Umrüstung auf LED	80'930.80				2'359.80	
5010.99	Strassenbeleuchtung, div. Projekte			30'000.00			
6350.01	Investitionsbeiträge von privaten Unternehmungen		195'138.10				
<b>62</b>	<b>Öffentlicher Verkehr</b>	<b>3'532.30</b>					
	Nettoausgaben		3'532.30				

## Investitionsrechnung

		Rechnung 2025		Budget 2025		Rechnung 2024	
		Ausgaben	Einnahmen	Ausgaben	Einnahmen	Ausgaben	Einnahmen
<b>622</b>	<b>Regionalverkehr</b>	<b>3'532.30</b>					
	Nettoausgaben		3'532.30				
<b>6220</b>	<b>Regionalverkehr</b>	<b>3'532.30</b>					
5040.01	Reg. Veloverleihsystem, Aufbau Stationen	3'532.30					
<b>7</b>	<b>Umweltschutz und Raumordnung</b>	<b>3'390'375.00</b>	<b>15'000.00</b>	<b>2'040'000.00</b>		<b>1'307'748.25</b>	<b>250'000.00</b>
	Nettoausgaben		3'375'375.00		2'040'000.00		1'057'748.25
<b>71</b>	<b>Wasserversorgung</b>	<b>2'300'495.70</b>	<b>15'000.00</b>	<b>370'000.00</b>		<b>830'114.00</b>	
	Nettoausgaben		2'285'495.70		370'000.00		830'114.00
<b>710</b>	<b>Wasserversorgung</b>	<b>2'300'495.70</b>	<b>15'000.00</b>	<b>370'000.00</b>		<b>830'114.00</b>	
	Nettoausgaben		2'285'495.70		370'000.00		830'114.00
<b>7101</b>	<b>Wasserversorgung (Gemeindebetrieb)</b>	<b>2'300'495.70</b>	<b>15'000.00</b>	<b>370'000.00</b>		<b>830'114.00</b>	
5031.15	ZPP 19 Strahmmatte					13'733.45	
5031.18	Chlostermatte/Schöneggweg, Ausbau Wasserleitung					28'670.35	
5031.21	Mattenstutz, Leitungssan. zw. Moosgasse-Grundweg	99'753.55		150'000.00		9'126.95	
5031.22	Weierweg Nord, Leitungssanierung			200'000.00			
5031.27	Lindenweg, Leitungssanierung	9'524.90					
5031.31	Allmend, Gesamtsanierung					83'584.00	
5031.32	Kirchgasse, Gesamtsanierung	671.00				255'360.95	
5031.34	Zentrum Ost; Fellenbergstr., Kreuzgasse; Leitungsersatz					196'864.25	
5031.35	Ulmenweg, Leitungssanierung					46'807.05	
5031.36	Allmend, Gesamtsanierung			10'000.00			
5031.37	ZPP 1 Buechlimatt			10'000.00			
5031.38	Tempelstrasse, Gesamtsanierung	44'777.50					
5031.80	Längmattweg, Leitungssanierung					40'562.15	
5031.81	Allmend-/Alpenblickstrasse, Erneuerung Schieber					88'959.10	
5031.82	Schönegg, Sanierung Trinkwasserversorgung	107.90				66'445.75	
5031.83	Mühlestrasse, Ersatz Trinkwasserversorgung	185'660.85					
5540.01	Aktien WVRB AG	1'960'000.00					
6310.02	Investitionsbeiträge Kanton		15'000.00				
<b>72</b>	<b>Abwasserentsorgung</b>	<b>656'638.20</b>		<b>450'000.00</b>		<b>371'051.00</b>	<b>250'000.00</b>
	Nettoausgaben		656'638.20		450'000.00		121'051.00
<b>720</b>	<b>Abwasserentsorgung</b>	<b>656'638.20</b>		<b>450'000.00</b>		<b>371'051.00</b>	<b>250'000.00</b>
	Nettoausgaben		656'638.20		450'000.00		121'051.00

## Investitionsrechnung

		Rechnung 2025		Budget 2025		Rechnung 2024	
		Ausgaben	Einnahmen	Ausgaben	Einnahmen	Ausgaben	Einnahmen
<b>7201</b>	<b>Abwasserentsorgung (Gemeindebetrieb)</b>	<b>656'638.20</b>		<b>450'000.00</b>		<b>371'051.00</b>	<b>250'000.00</b>
5032.09	Zürichstrasse, Verlegung Abwasserleitung	8'000.00				2'851.55	
5032.15	ZPP 19 Strahmmatte					791.00	
5032.21	Mattenstutz, San. Leitung zw. Moosgasse-Grundweg	264'367.55		200'000.00		25'481.50	
5032.22	Weierweg Nord, Sanierung Leitung			100'000.00			
5032.27	Lindenweg, Leitungssanierung	834.30					
5032.31	Allmend, Gesamtsanierung	13'290.90				31'245.25	
5032.32	Kirchgasse, Gesamtsanierung	168'540.00				33'591.05	
5032.34	Zentrum Ost; Fellenbergstr., Kreuzgasse, Kipfgasse; Leitungssan.	7'195.35				60'192.00	
5032.35	Ulmenweg, Leitungssanierung					142'679.05	
5032.36	Allmend, Gesamtsanierung			20'000.00			
5032.37	ZPP 1 Buechlimatt			20'000.00			
5032.38	Tempelstrasse, Gesamtsanierung	59'258.75					
5032.76	Oberdorfstrasse, Ersatz WAR-Leitung	118'848.60				24'389.50	
5032.80	Chlostermatte, Leitungssanierung			60'000.00			
5292.01	Nachführung Genereller Entwässerungsplan (GEP)	16'302.75		50'000.00		49'830.10	
6130.02	Rückerstattung Dritter für Investitionen Abwasserentsorgung						250'000.00
<b>73</b>	<b>Abfall</b>			<b>60'000.00</b>			
	Nettoausgaben				60'000.00		
<b>730</b>	<b>Abfall</b>			<b>60'000.00</b>			
	Nettoausgaben				60'000.00		
<b>7300</b>	<b>Tierkörperbeseitigung</b>			<b>60'000.00</b>			
5620.01	Investitionsbeitrag Reg. Tierkörpersammelstelle Lyss			60'000.00			
<b>74</b>	<b>Verbauungen</b>	<b>429'707.00</b>		<b>1'080'000.00</b>		<b>75'449.10</b>	
	Nettoausgaben		429'707.00		1'080'000.00		75'449.10
<b>741</b>	<b>Gewässerverbauungen</b>	<b>312'629.15</b>		<b>1'080'000.00</b>		<b>75'449.10</b>	
	Nettoausgaben		312'629.15		1'080'000.00		75'449.10
<b>7410</b>	<b>Gewässerverbauungen</b>	<b>312'629.15</b>		<b>1'080'000.00</b>		<b>75'449.10</b>	
5020.01	Wasserbauplan Kilchmattbach			80'000.00			
5020.05	Bärenried / Kilchmattbach, Renaturierung	14'339.40				13'000.00	
5020.07	Renaturierung Mühlebach und Dorfbach	271'173.00		1'000'000.00		59'605.20	
5020.08	Sanierung Durchlass Kilchmattbach	27'116.75				2'843.90	

## Investitionsrechnung

		Rechnung 2025		Budget 2025		Rechnung 2024	
		Ausgaben	Einnahmen	Ausgaben	Einnahmen	Ausgaben	Einnahmen
<b>745</b>	<b>Naturgefahren</b> Nettoausgaben	<b>117'077.85</b>					
			117'077.85				
<b>7450</b>	<b>Naturgefahren</b>	<b>117'077.85</b>					
5290.01	Überarbeitung Gefahrenkarte, Erstellen Schutzbautenkataster	117'077.85					
<b>79</b>	<b>Raumordnung</b> Nettoausgaben	<b>3'534.10</b>		<b>80'000.00</b>		<b>31'134.15</b>	
			3'534.10		80'000.00		31'134.15
<b>790</b>	<b>Raumordnung</b> Nettoausgaben	<b>3'534.10</b>		<b>80'000.00</b>		<b>31'134.15</b>	
			3'534.10		80'000.00		31'134.15
<b>7900</b>	<b>Raumordnung allgemein</b>	<b>3'534.10</b>		<b>80'000.00</b>		<b>31'134.15</b>	
5290.05	Revision Ortsplanung	529.70		20'000.00		31'134.15	
5290.07	Erhebung Planungsmehrwerte	3'004.40					
5290.08	Revision Ortsplanung, Umsetzung Massnahmen (UeOs)			30'000.00			
5290.09	Arealentwicklungen			30'000.00			
<b>9</b>	<b>Finanzen und Steuern</b> Nettoeinnahmen	<b>234'071.70</b>	<b>8'500'044.15</b>		<b>9'152'000.00</b>	<b>7'264'700.00</b>	<b>14'404'350.85</b>
		8'265'972.45		9'152'000.00		7'139'650.85	
<b>99</b>	<b>Nicht aufgeteilte Posten</b> Nettoeinnahmen	<b>234'071.70</b>	<b>8'500'044.15</b>		<b>9'152'000.00</b>	<b>7'264'700.00</b>	<b>14'404'350.85</b>
		8'265'972.45		9'152'000.00		7'139'650.85	
<b>995</b>	<b>Neutrale Aufwendungen und Erträge</b> Nettoeinnahmen					<b>2'000'000.00</b>	<b>5'000'000.00</b>
						3'000'000.00	
<b>9950</b>	<b>Neutrale Aufwendungen und Erträge</b>					<b>2'000'000.00</b>	<b>5'000'000.00</b>
5540.01	Beteiligung Energie Münchenbuchsee AG					2'000'000.00	
6640.01	Rückzahlung Darlehen Energie Münchenbuchsee AG						5'000'000.00
<b>999</b>	<b>Abschluss</b> Nettoeinnahmen	<b>234'071.70</b>	<b>8'500'044.15</b>		<b>9'152'000.00</b>	<b>5'264'700.00</b>	<b>9'404'350.85</b>
		8'265'972.45		9'152'000.00		4'139'650.85	
<b>9990</b>	<b>Abschluss</b>	<b>234'071.70</b>	<b>8'500'044.15</b>		<b>9'152'000.00</b>	<b>5'264'700.00</b>	<b>9'404'350.85</b>
5900.01	Passivierte Einnahmen	234'071.70			9'152'000.00	5'264'700.00	
6900.01	Aktiviert Ausgaben		8'500'044.15				9'404'350.85

## Investitionsrechnung

		Rechnung 2025		Budget 2025		Rechnung 2024	
		Ausgaben	Einnahmen	Ausgaben	Einnahmen	Ausgaben	Einnahmen
	<b>Investitionsrechnung</b>	<b>8'734'115.85</b>	<b>8'734'115.85</b>	<b>9'152'000.00</b>	<b>9'152'000.00</b>	<b>14'669'050.85</b>	<b>14'669'050.85</b>
<b>5</b>	<b>Investitionsausgaben</b>	<b>8'734'115.85</b>		<b>9'152'000.00</b>		<b>14'669'050.85</b>	
<b>50</b>	<b>Sachanlagen</b>	<b>5'197'796.20</b>		<b>8'887'000.00</b>		<b>4'582'964.55</b>	
<b>5000</b>	<b>Grundstücke</b>			<b>200'000.00</b>		<b>48'359.20</b>	
5000.01	Grundstücke			200'000.00		48'359.20	
<b>5010</b>	<b>Strassen/Verkehrswege</b>	<b>779'981.75</b>		<b>350'000.00</b>		<b>1'072'752.20</b>	
5010.01	Strassen / Verkehrswege	779'981.75		350'000.00		1'072'752.20	
<b>5020</b>	<b>Wasserbau</b>	<b>312'629.15</b>		<b>1'080'000.00</b>		<b>75'449.10</b>	
5020.01	Wasserbau	312'629.15		1'080'000.00		75'449.10	
<b>5031</b>	<b>Tiefbauten Wasserversorgung</b>	<b>340'495.70</b>		<b>370'000.00</b>		<b>830'114.00</b>	
5031.01	Tiefbauten Wasserversorgung	340'495.70		370'000.00		830'114.00	
<b>5032</b>	<b>Tiefbauten Abwasserentsorgung</b>	<b>640'335.45</b>		<b>400'000.00</b>		<b>321'220.90</b>	
5032.01	Tiefbauten Abwasserbeseitigung	640'335.45		400'000.00		321'220.90	
<b>5040</b>	<b>Hochbauten</b>	<b>3'024'091.50</b>		<b>6'387'000.00</b>		<b>2'229'597.15</b>	
5040.01	Hochbauten	3'024'091.50		6'387'000.00		2'229'597.15	
<b>5060</b>	<b>Mobilien</b>	<b>93'149.50</b>		<b>100'000.00</b>			
5060.01	Mobilien	93'149.50		100'000.00			
<b>5090</b>	<b>Übrige Sachanlagen</b>	<b>7'113.15</b>				<b>5'472.00</b>	
5090.01	Übrige Sachanlagen	7'113.15				5'472.00	
<b>52</b>	<b>Immaterielle Anlagen</b>	<b>1'342'247.95</b>		<b>205'000.00</b>		<b>321'386.30</b>	
<b>5200</b>	<b>Informatik</b>	<b>54'650.75</b>		<b>75'000.00</b>		<b>89'928.95</b>	
5200.01	Informatik	54'650.75		75'000.00		89'928.95	
<b>5290</b>	<b>Übrige immaterielle Anlagen</b>	<b>1'271'294.45</b>		<b>80'000.00</b>		<b>181'627.25</b>	
5290.01	Übrige immaterielle Anlagen	1'271'294.45		80'000.00		181'627.25	
<b>5292</b>	<b>Abwasserentsorgung</b>	<b>16'302.75</b>		<b>50'000.00</b>		<b>49'830.10</b>	

## Investitionsrechnung

		Rechnung 2025		Budget 2025		Rechnung 2024	
		Ausgaben	Einnahmen	Ausgaben	Einnahmen	Ausgaben	Einnahmen
5292.01	Übrige immaterielle Anlagen Abwasserentsorgung	16'302.75		50'000.00		49'830.10	
<b>55</b>	<b>Beteiligungen und Grundkapitalien</b>	<b>1'960'000.00</b>				<b>2'000'000.00</b>	
<b>5540</b>	<b>Beteiligungen an öffentl. Unternehmungen</b>	<b>1'960'000.00</b>				<b>2'000'000.00</b>	
5540.01	Beteiligungen an öffentlichen Unternehmungen	1'960'000.00				2'000'000.00	
<b>56</b>	<b>Eigene Investitionsbeiträge</b>			<b>60'000.00</b>		<b>2'500'000.00</b>	
<b>5620</b>	<b>Inv.beiträge Gemeinden u. Gde.verbände</b>			<b>60'000.00</b>			
5620.01	Inv.beiträge an Gemeinden u. Gde.verbände			60'000.00			
<b>5640</b>	<b>Inv.beiträge an öffentl. Unternehmungen</b>					<b>2'500'000.00</b>	
5640.01	Investitionsbeiträge an öffentliche Unternehmungen					2'500'000.00	
<b>59</b>	<b>Übertrag an Bilanz</b>	<b>234'071.70</b>				<b>5'264'700.00</b>	
<b>5900</b>	<b>Passivierte Einnahmen</b>	<b>234'071.70</b>				<b>5'264'700.00</b>	
5900.01	Passivierte Einnahmen	234'071.70				5'264'700.00	
<b>6</b>	<b>Investitionseinnahmen</b>		<b>8'734'115.85</b>		<b>9'152'000.00</b>		<b>14'669'050.85</b>
<b>61</b>	<b>Rückerstattungen</b>						<b>250'000.00</b>
<b>6130</b>	<b>Rückerst. Dritter für Investitionen übriger Tiefbau</b>						<b>250'000.00</b>
6130.02	Rückerstattung Dritter für Investitionen übriger Tiefbau SF						250'000.00
<b>63</b>	<b>Investitionsbeiträge für eigene Rechnung</b>		<b>234'071.70</b>				<b>14'700.00</b>
<b>6300</b>	<b>Investitionsbeiträge vom Bund</b>		<b>6'333.60</b>				<b>14'700.00</b>
6300.01	Investitionsbeiträge vom Bund		6'333.60				14'700.00
<b>6310</b>	<b>Investitionsbeiträge von Kantonen u. Konkordaten</b>		<b>32'600.00</b>				
6310.01	Investitionsbeiträge von Kantonen		17'600.00				
6310.02	Investitionsbeiträge von Kantonen SF		15'000.00				
<b>6350</b>	<b>Investitionsbeiträge von privaten Unternehmungen</b>		<b>195'138.10</b>				
6350.01	Investitionsbeiträge von privaten Unternehmungen		195'138.10				
<b>64</b>	<b>Rückzahlung von Darlehen</b>						<b>5'000'000.00</b>

## Investitionsrechnung

		Rechnung 2025		Budget 2025		Rechnung 2024	
		Ausgaben	Einnahmen	Ausgaben	Einnahmen	Ausgaben	Einnahmen
<b>6440</b>	<b>Rückz. von Darlehen an öff. Unternehmungen</b>						<b>5'000'000.00</b>
6440.01	Rückzahlung von Darlehen an öff. Unternehmungen						5'000'000.00
<b>69</b>	<b>Übertrag an Bilanz</b>		<b>8'500'044.15</b>		<b>9'152'000.00</b>		<b>9'404'350.85</b>
<b>6900</b>	<b>Aktivierte Ausgaben</b>		<b>8'500'044.15</b>		<b>9'152'000.00</b>		<b>9'404'350.85</b>
6900.01	Aktivierte Ausgaben		8'500'044.15		9'152'000.00		9'404'350.85
	<b>Nettoinvestitionen</b>	<b>8'265'972.45</b>		<b>9'152'000.00</b>		<b>4'139'650.85</b>	