



Einwohnergemeinde Münchenbuchsee

# Jahresrechnung 2020



# INHALTSVERZEICHNIS

<b>1</b>	<b>BERICHTERSTATTUNG</b> .....	<b>4</b>
1.2	Spezialfinanzierungen .....	10
<b>2</b>	<b>ECKDATEN</b> .....	<b>12</b>
2.1	Übersicht.....	12
2.2	Selbstfinanzierung / Finanzierungsergebnis.....	13
2.3	Gestufte Erfolgsausweise.....	14
2.3.1	Gesamthaushalt .....	14
2.3.2	Allgemeiner Haushalt .....	15
2.3.3	Spezialfinanzierung Feuerwehr .....	16
2.3.4	Spezialfinanzierung Wasserversorgung.....	17
2.3.5	Spezialfinanzierung Abwasserentsorgung .....	18
2.3.6	Spezialfinanzierung Abfall .....	19
2.3.7	Spezialfinanzierung Wärmeverbund .....	20
<b>3</b>	<b>BILANZ</b> .....	<b>21</b>
<b>4</b>	<b>FUNKTIONEN</b> .....	<b>22</b>
4.1	Erfolgsrechnung.....	22
4.2	Investitionsrechnung .....	31
<b>5</b>	<b>SACHGRUPPEN</b> .....	<b>32</b>
5.1	Erfolgsrechnung.....	32
5.2	Investitionsrechnung .....	33
<b>6</b>	<b>GELDFLUSSRECHNUNG</b> .....	<b>34</b>
<b>7</b>	<b>FINANZKENNZAHLEN</b> .....	<b>36</b>
7.1	Gesamthaushalt .....	36
7.2	Allgemeiner Haushalt.....	37
7.3	Spezialfinanzierung Wasserversorgung .....	38
7.4	Spezialfinanzierung Abwasserentsorgung.....	38
7.5	Spezialfinanzierung Abfall .....	39
7.6	Spezialfinanzierung Feuerwehr .....	39
7.7	Spezialfinanzierung Wärmeverbund .....	39
<b>8</b>	<b>ANTRAG DER EXEKUTIVE</b> .....	<b>40</b>
<b>9</b>	<b>BESTÄTIGUNGSBERICHT</b> .....	<b>42</b>
<b>10</b>	<b>GENEHMIGUNG DER JAHRESRECHNUNG</b> .....	<b>44</b>

<b>11</b>	<b>ANHANG</b> .....	<b>45</b>
<b>11.1</b>	<b>Regelwerk</b> .....	<b>45</b>
11.1.1	Angewendetes Regelwerk .....	45
11.1.2	Bewertung Finanzvermögen .....	45
11.1.3	Bewertung Verwaltungsvermögen .....	46
11.1.4	Aktivierungsgrenzen .....	46
11.1.5	Bestehendes Verwaltungsvermögen .....	46
<b>11.2</b>	<b>Grundlagen der Jahresrechnung</b> .....	<b>46</b>
<b>11.3</b>	<b>Eigenkapitalnachweis</b> .....	<b>47</b>
<b>11.4</b>	<b>Rückstellungsspiegel</b> .....	<b>48</b>
<b>11.5</b>	<b>Beteiligungsspiegel</b> .....	<b>49</b>
<b>11.6</b>	<b>Gewährleistungsspiegel</b> .....	<b>51</b>
<b>11.7</b>	<b>Anlagespiegel</b> .....	<b>52</b>
11.7.1	Anlagespiegel - Finanzvermögen .....	52
11.7.2	Anlagespiegel - Sachanlagen Verwaltungsvermögen .....	53
11.7.3	Anlagespiegel - Übriges Verwaltungsvermögen .....	54
<b>11.8</b>	<b>Kreditkontrolle</b> .....	<b>55</b>
11.8.1	Verpflichtungskreditkontrolle für Investitionen.....	55
11.8.2	Nachkredite .....	61
<b>11.9</b>	<b>Wiederbeschaffungswerte</b> .....	<b>65</b>
11.9.1	Spezialfinanzierung Wasserversorgung.....	65
11.9.2	Spezialfinanzierung Abwasserentsorgung .....	66
11.9.3	Spezialfinanzierung Wärmeverbund .....	67
<b>12</b>	<b>DETAILS ZUR RECHNUNG</b> .....	<b>68</b>
<b>12.1</b>	<b>Bilanz</b> .....	<b>68</b>
<b>12.2</b>	<b>Erfolgsrechnung nach Funktionen</b> .....	<b>76</b>
<b>12.3</b>	<b>Erfolgsrechnung nach Sachgruppen</b> .....	<b>111</b>
<b>12.4</b>	<b>Investitionsrechnung nach Funktionen</b> .....	<b>119</b>
<b>12.5</b>	<b>Investitionsrechnung nach Sachgruppen</b> .....	<b>126</b>

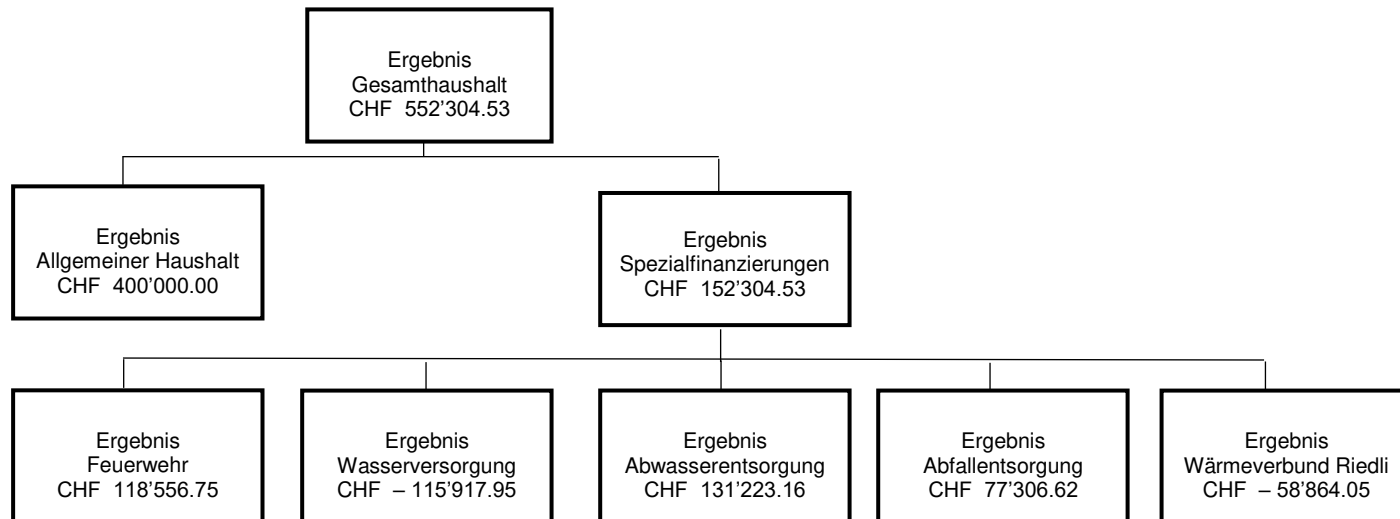
# 1 BERICHTERSTATTUNG

## Allgemeines

Die vorliegende Jahresrechnung 2020 wurde nach dem Rechnungslegungsmodell HRM2 gemäss Art. 70 Gemeindegesetz (GG) des Kantons Bern erstellt.

Zum Einsatz gelangte die Software Abacus welche im Rechenzentrum RIO der Firma Talus AG in Wiler bei Seedorf betrieben wird.

## Ergebnisse



### Ergebnis Gesamthaushalt

Der Gesamthaushalt schliesst mit einem Ertragsüberschuss von CHF 552'304.53 ab. Budgetiert war ein Ertragsüberschuss von CHF 365'400.00.

Die Besserstellung gegenüber dem Budget beträgt CHF 186'904.53

Der Allgemeine Haushalt schliesst mit einem Ertragsüberschuss von CHF 400'000.00 ab. Dies nach Vornahme zusätzlicher Abschreibungen (Einlage in die Finanzpolitische Reserve) von CHF 985'959.80 und einer Einlage in die Spezialfinanzierung (SF) Vorfinanzierung Hochbauten des Verwaltungsvermögens von CHF 802'672.16. Budgetiert war ein Ertragsüberschuss von CHF 29'000.00.

**Ergebnis Allgemeiner Haushalt**

Im Budget war eine Einlage in die Finanzpolitische Reserve (zusätzliche systembedingte Abschreibungen) von CHF 29'000.00 vorgesehen. Diese Einlage wurde nun in der Höhe von CHF 985'959.80 vorgenommen. Zusätzlich konnte eine Einlage in die Spezialfinanzierung (SF) Vorfinanzierung Hochbauten des Verwaltungsvermögens in der Höhe von CHF 802'672.16 vorgenommen werden. Der Ertragsüberschuss in der Höhe von CHF 400'000.00 wird dem Bilanzüberschuss zugeführt.

Die Besserstellung des Ergebnisses des Allgemeinen Haushaltes gegenüber dem Budget beläuft sich auf CHF 2'159'631.96. Der Hauptgrund dieser Besserstellung ist auf die Grundstückgewinnsteuern zurückzuführen. Der Mehrertrag gegenüber dem Budget beträgt CHF 1'912'260.65.

Der Betriebliche Aufwand ist gegenüber dem Budget um CHF 540'915.22 tiefer. Der Minderaufwand ist vor allem auf einen tieferen Transferaufwand (CHF 1'212'605.67) zurückzuführen. Dieser Minderaufwand konnte die Mehraufwendungen beim Personal (CHF 208'561.85) und bei den Einlagen Fonds und Spezialfinanzierungen (CHF 294'027.30) kompensieren.

Der Betriebliche Ertrag ist höher als budgetiert. Der Mehrertrag beläuft sich auf CHF 1'716'952.54. Der Fiskalertrag ist um insgesamt CHF 2'024'332.60 höher als budgetiert. Dagegen fällt der Transferertrag um CHF 422'815.44 tiefer aus.

Das Ergebnis aus der Finanzierung fällt um CHF 100'139.80 tiefer aus, als im Budget vorgesehen.

Die nachfolgenden Kommentare beziehen sich auf den Gesamthaushalt.

**Personalaufwand**

Der Personalaufwand ist CHF 172'813.25 höher als budgetiert. Die Aufwendungen für Behörden und Kommissionen sind um CHF 32'125.35 tiefer als budgetiert. Die Löhne für das Verwaltungs- und Betriebspersonal sind jedoch um insgesamt CHF 235'952.90 höher ausgefallen. Diese Mehraufwendungen sind bei der Allgemeinen Verwaltung (CHF 59'622.70), der Tagesschule (CHF 125'334.75) und den Schulliegenschaften (CHF 69'676.85) entstanden. Der Übrige Personalaufwand (Aus- und Weiterbildung) ist um insgesamt CHF 80'282.35 tiefer als budgetiert.

**Sachaufwand**

Der Sachaufwand ist gegenüber dem Budget um CHF 237'713.93 tiefer ausgefallen. Die Aufwendungen für die Ver- und Entsorgung der Liegenschaften ist CHF 83'733.75 unter dem budgetierten Betrag. Auch die Dienstleistungen Dritter sind CHF 223'132.42 tiefer ausgefallen. Dagegen ist der Bauliche Unterhalt um CHF 208'169.50 höher ausgefallen als budgetiert. Minderaufwendungen können beim Unterhalt für Mobilien (CHF 49'963.70) verzeichnet werden.

**Abschreibungen**

Als direkte Folge der getätigten Investitionen sind die Aufwendungen für die planmässigen Abschreibungen CHF 101'387.25 höher ausgefallen. Sowohl für die Sachanlagen (Hoch- und Tiefbauten, CHF 77'248.80) wie auch für die immateriellen Anlagen (Informatik und Ortsplanung, CHF 24'138.45).

**Finanzaufwand**

Der Finanzaufwand ist gegenüber dem Budget um CHF 37'375.70 tiefer. Dieser Minderaufwand ist auf tiefere Vergütungszinse (CHF 40'268.30) gegenüber der Steuerverwaltung des Kantons Bern zurückzuführen.

**Einlagen in Fonds und Spezialfinanzierungen (SF)**

Die Einlagen in den Werterhalt der SF sind um CHF 106'604.30 höher als budgetiert. Dies ist vor allem auf die Anschlussgebühren zurückzuführen. Die Anschlussgebühren müssen als Einlage in den Werterhalt verwendet werden. Diese Beträge können dabei an den ordentlichen Aufwendungen für die Einlage in den Werterhalt angerechnet werden. Sind die Erträge der Anschlussgebühren tiefer als budgetiert, führt dies zu entsprechenden Mehraufwendungen in den einzelnen SF (Wasser und Abwasser).

**Transferaufwand**

Der Transferaufwand ist im Vergleich zum Budget um CHF 1'283'176.47 tiefer ausgefallen. Der Gemeindeanteil an die Gehaltskosten der Volksschule sind CHF 150'739.25 tiefer als budgetiert. Der Beitrag an den Regionalen Sozialdienst ist um CHF 209'566.05 tiefer ausgefallen. Auch die Aufwendungen für die Betreuungsgutscheine sind tiefer (CHF 686'608.95) als im Budget vorgesehen. Ebenso der Beitrag an den Tageselternverein, welcher um CHF 52'311.15 tiefer ausfällt.

**Ausserordentlicher Aufwand**

Die im Budget vorgesehene Einlage in die Finanzpolitische Reserve (CHF 29'000.00) wird mit CHF 985'959.80 vorgenommen. Die Einlagen in die Vorfinanzierung des Eigenkapitals (Spezialfinanzierung Vorfinanzierung Hochbauten Verwaltungsvermögen) können in der Höhe von CHF 1'726'745.66 vorgenommen werden. Die erstmalige Entnahme aus der Spezialfinanzierung Übertragung Verwaltungsvermögen EV (Elektrizität) beträgt CHF 924'073.50. Zudem wird eine weitere Einlage (aus dem Ertragsüberschuss Erfolgsrechnung) in der Höhe von CHF 802'672.16 eingelegt.

**Fiskalertrag**

Der Fiskalertrag ist gegenüber dem Budget um CHF 2'024'332.60 höher ausgefallen. Die direkten Steuern der natürlichen Personen (Einkommens-, Vermögens- und Quellensteuern) sind CHF 153'881.25 höher als budgetiert. Dagegen sind die Erträge bei den direkten Steuern der juristischen Personen (Gewinn- und Kapitalsteuern) um CHF 361'279.80 tiefer ausgefallen. Die Übrigen direkten Steuern (Grundstückgewinn, Sonderveranlagungen, Erbschafts- und Schenkungssteuern) sind deutlich höher (CHF 2'230'731.15, Grundstückgewinn) ausgefallen als budgetiert.

**Entgelte**

Die Erträge der Entgelte sind um CHF 611'606.32 tiefer ausgefallen als budgetiert. Ein grosser Anteil davon ist auf die Mindererträge bei den Anschlussgebühren (Wasser und Abwasser) zurückzuführen. Auch die Erlöse aus dem Verkauf der Tageskarten SBB (CHF 62'387.70) sind infolge der Corona-Pandemie deutlich tiefer ausgefallen.

**Finanzertrag**

Der Finanzertrag ist gegenüber dem Budget um CHF 135'978.25 tiefer ausgefallen. Dies ist vor allem auf Mindereinnahmen (infolge Corona-Pandemie) im Bereich der Vermietungen der Liegenschaften und des Lehrschwimmbeckens zurückzuführen.

**Entnahmen aus Fonds und Spezialfinanzierungen (SF)**

Die Entnahmen aus den Spezialfinanzierungen sind um CHF 77'541.50 tiefer als budgetiert. Die Abweichung ist vor allem auf die Entnahmen aus der SF Werterhaltung (Wärmeverbund Riedli) zurückzuführen. Diese Entnahme wird neu als Ausserordentlicher Aufwand verbucht.

**Transferertrag**

Der Transferertrag ist gegenüber dem Budget um CHF 431'691.04 tiefer ausgefallen. Neu können Ertragsanteile an der Direkten Bundessteuer (Steuerreform und AHV-Finanzierung «STAF» Abstimmung 19.05.2019, CHF 150'147.50) verbucht werden. Die Beiträge aus dem Finanz- und Lastenausgleich sind insgesamt CHF 19'931.00 tiefer als budgetiert. Auch die Beiträge vom Kanton Bern (z.B. Betreuungsgutscheine) sind CHF 458'370.49 tiefer als budgetiert. Die Gewinnablieferung EMAG (Energie Münchenbuchsee AG) ist CHF 137'939.30 tiefer ausgefallen.

**Ausserordentlicher Ertrag**

Als Ausserordentlicher Ertrag wird die erstmalige Entnahme aus der Spezialfinanzierung Übertragung Verwaltungsvermögen EV (Elektrizität) in der Höhe von CHF 924'073.50 verbucht. Diese Entnahme wird in die Spezialfinanzierung Vorfinanzierung Hochbauten des Verwaltungsvermögens eingelegt.

## **Spezialfinanzierungen (SF) übergeordnetes Recht**

### **SF Wasserversorgung**

Die Wasserversorgung (Funktion 7101) schliesst mit einem Aufwandüberschuss von CHF 115'917.95 ab. Budgetiert war ein Aufwandüberschuss von CHF 13'700.00. Die Schlechterstellung gegenüber dem Budget beträgt CHF 102'217.95.

Die budgetierten Anschlussgebühren (CHF 300'000.00), welche direkt in die Spezialfinanzierung (SF) Werterhalt eingelegt werden, konnten aufgrund geringerer Bautätigkeit nicht im gewünschten Ausmass fakturiert werden. Daher entstand bei der Einlage in die SF Werterhalt ein Mehraufwand von CHF 135'079.00. Dieser Mehraufwand konnte zum Teil durch den Minderaufwand (CHF 32'248.30) beim Unterhalt der Anlagen kompensiert werden. Das Eigenkapital (Rechnungsausgleich) der SF Wasserversorgung beträgt CHF 492'130.02 (Bilanz Konto: 29001.01).

Der Bestand des Werterhalts beläuft sich auf CHF 4'347'182.75 (Bilanz Konto: 29301.01).

### **SF Abwasserentsorgung**

Die Abwasserentsorgung (Funktion 7201) schliesst mit einem Ertragsüberschuss von CHF 131'223.16 ab. Budgetiert war ein Ertragsüberschuss von CHF 390'500.00. Die Schlechterstellung gegenüber dem Budget beträgt CHF 259'276.84.

Auch im Bereich der Abwasserentsorgung konnten die Anschlussgebühren aufgrund der geringeren Bautätigkeit nicht wie budgetiert (CHF 400'000.00) in Rechnung gestellt werden. Der Mehraufwand für die Einlage in die SF Werterhalt beträgt CHF 323'624.00. Dagegen fällt der Aufwand für den Kanalisationsunterhalt um CHF 38'890.80 tiefer aus als budgetiert. Auch die Entschädigung an den ARA-Verband ist um CHF 75'486.65 tiefer ausgefallen.

Das Eigenkapital (Rechnungsausgleich) der SF Abwasserentsorgung beträgt CHF 3'772'415.13 (Bilanz Konto: 29002.01).

Der Bestand des Werterhalts beläuft sich auf CHF 10'549'654.80 (Bilanz Konto: 29302.01).

### **SF Abfallentsorgung**

Die Abfallentsorgung (Funktion 7301) schliesst mit einem Ertragsüberschuss von CHF 77'306.62 ab. Budgetiert war ein Ertragsüberschuss von CHF 66'800.00. Die Besserstellung gegenüber dem Budget beträgt CHF 10'506.62.

Die Besserstellung ist auf Minderaufwendungen (CHF 38'944.90) für die Sammel- und Transportkosten und tiefere Verwertungskosten zurückzuführen. Die Erträge aus den Gebühren (Containermarken, Kehrtrichter und Grundgebühren) sind um CHF 28'369.23 höher als budgetiert. Dagegen sind die Erlöse aus der Papierabfuhr, infolge der stark gesunkenen Marktpreise um CHF 18'801.15 tiefer ausgefallen. Die Rückerstattungen der VetroSwiss fallen, infolge Verkauf der Container weg. Dies hat einen Minderertrag von rund CHF 25'000.00 zur Folge.

Das Eigenkapital (Rechnungsausgleich) der SF Abfallentsorgung beträgt CHF 1'314'178.22 (Bilanz Konto: 29003.01).

Da die Abfallentsorgung über keine Anlagen verfügt, muss auch kein Werterhalt geführt werden.

## **Spezialfinanzierungen (SF) Gemeindereglement**

### **SF Feuerwehr**

Die Feuerwehr (Funktion 1500) schliesst mit einem Ertragsüberschuss von CHF 118'556.75 ab. Budgetiert war ein Aufwandüberschuss von CHF 34'500.00. Die Besserstellung gegenüber dem Budget beträgt CHF 153'056.75.

Verschiedenste Aufwandminderungen trugen zu diesem verbesserten Resultat bei. Die Aufwendungen für Sold sind um CHF 41'822.50 tiefer als budgetiert. Auch die Kurskosten (CHF 26'210.00) fallen, als Folge der Corona-Pandemie, tiefer aus. Die Aufwendungen für Betriebs- und Verbrauchsmaterial (CHF 14'805.10) und den Unterhalt für Gebäude und Maschinen fallen tiefer (CHF 35'252.30) aus.



Das Eigenkapital (Rechnungsausgleich) der SF Feuerwehr beträgt CHF 367'308.82 (Bilanz Konto: 29000.01).

Das bilanzierte Verwaltungsvermögen (bestehendes Verwaltungsvermögen unter HRM1 und neues Verwaltungsvermögen unter HRM2) beläuft sich auf Total CHF 1'000'565.00.

### **SF Wärmeverbund Riedli**

Der Wärmeverbund Riedli (Funktion 8731) schliesst mit einem Aufwandüberschuss von CHF 58'864.05 ab. Gegenüber dem budgetierten Aufwandüberschuss von CHF 43'700.00 ist dies eine Schlechterstellung um CHF 15'164.05. Die Aufwendungen für das Heizmaterial sind um CHF 18'339.20 tiefer als budgetiert. Auch die Aufwendungen für Neuanschlüsse fallen tiefer (CHF 43'091.40) aus. Durch die Erhöhung der Einlagequote in den Werterhalt ergeben sich Mehraufwendungen von CHF 26'906.00. Die Erträge aus Wärmelieferungen sind um insgesamt CHF 20'820.45 tiefer als budgetiert.

Das Eigenkapital (Rechnungsausgleich) der SF Wärmeverbund Riedli beträgt CHF 30'635.35 (Bilanz Konto: 29006.01).

Der Bestand der Werterhaltung beläuft sich auf CHF 245'194.10 (Bilanz Konto: 29306.01).

### **Investitionsrechnung**

Im Budget 2020 waren Investitionen von insgesamt CHF 6'885'000.00 eingestellt. Ausgeführt wurden Projekte im Umfang von CHF 4'108'869.75. Davon entfallen CHF 2'762'587.70 auf den Allgemeinen Haushalt. Für die Spezialfinanzierungen (SF) wurden Projekte im Umfang von CHF 1'346'282.05 ausgeführt. Diese Summe lässt sich wie folgt auf die einzelnen SF aufteilen; Wasserversorgung CHF 715'443.45, Abwasserentsorgung CHF 630'838.60.

Die Differenz zwischen den eingestellten Investitionen und den tatsächlich ausgeführten Investitionen beträgt CHF 2'776'130.25. Noch nicht zur Ausführung gelangt ist das Projekt Sportzentrum Hirzenfeld (Sanierung Eisbahn, CHF 1'408'200.00), diverse Strassenprojekte (CHF 784'578.45) und diverse Projekte der SF Abwasserentsorgung (CHF 719'161.40).

Einnahmen konnten in der Höhe von CHF 472'972.60 verbucht werden. Davon entfallen CHF 438'348.15 auf die Darlehensrückzahlung des Wasserverbundes Grauholz AG (WAGRA).

### **Bilanz**

Die Aktiven und Passiven belaufen sich per Ende Jahr 2020 auf CHF 72'398'024.03. Dies ist gegenüber dem Anfangsbestand eine Zunahme von CHF 3'551'627.79. Das Finanzvermögen nahm um CHF 2'111'277.89 zu. Die flüssigen Mittel betragen Ende Jahr CHF 11'497'408.62. Dies ist eine Abnahme von CHF 568'540.51 gegenüber dem Jahresbeginn. Die diversen Forderungen haben sich um CHF 2'658'375.30 auf nun CHF 15'711'609.64 erhöht. Die Sachanlagen des Finanzvermögens (Grundstücke und Gebäude) sind mit CHF 4'831'934.55 bilanziert. Das Verwaltungsvermögen erhöht sich um CHF 1'440'349.90 und beträgt nun CHF 37'196'656.47.

Das Fremdkapital hat um CHF 541'284.95 zugenommen und beträgt per Ende Jahr 2020 CHF 18'892'800.40. Die laufenden Verbindlichkeiten sind CHF 800'543.55 höher bilanziert. Die langfristigen Finanzverbindlichkeiten sind unverändert mit CHF 16'200'000.00 bilanziert. Das Eigenkapital wird per Ende Jahr 2020 mit CHF 53'505'223.63 bilanziert. Dies ist gegenüber dem Jahresanfang eine Zunahme von 3'010'342.84. Die Verpflichtungen gegenüber den Spezialfinanzierungen haben um CHF 916'089.82 abgenommen und belaufen sich neu auf CHF 21'446'841.55. Die Vorfinanzierungen (Werterhalt der SF, Vorfinanzierung Hochbauten) sind um CHF 2'542'376.86 auf neu CHF 18'296'624.73 gestiegen. Der Bilanzüberschuss wird neu per Ende 2020 mit CHF 8'500'000.00 bilanziert.

**Nachkredite**

Es werden nur Nachkredite über CHF 10'000.00 aufgeführt.

Total	CHF	5'761'357.71
davon:		
gebunden	CHF	4'754'363.10
Kompetenz GR	CHF	150'946.45
Kompetenz GGR	CHF	856'048.16

## 1.2 Spezialfinanzierungen (SF) (Gebührenfinanzierte Bereiche gemäss Art. 30 Bst. B FHDV)

**SF Wasserversorgung**

	<b>Rechnung 2020</b>	<b>Budget 2020</b>
Erfolg	CHF – 115'917.95	CHF – 13'700.00
Verwaltungsvermögen 31.12.2020	CHF 2'192'834.00	
Bestand Werterhalt 31.12.2020	CHF 4'347'182.75	
Eigenkapital 31.12.2020	CHF 492'130.02	

**SF Abwasserentsorgung**

	<b>Rechnung 2020</b>	<b>Budget 2020</b>
Erfolg	CHF 131'223.16	CHF 390'500.00
Verwaltungsvermögen 31.12.2020	CHF 2'514'422.00	
Bestand Werterhalt 31.12.2020	CHF 10'549'654.80	
Eigenkapital 31.12.2020	CHF 3'772'415.13	

**SF Abfallentsorgung**

	<b>Rechnung 2020</b>	<b>Budget 2020</b>
Erfolg	CHF 77'306.62	CHF 66'800.00
Verwaltungsvermögen 31.12.2020	CHF 0.00	
Bestand Werterhalt 31.12.2020	CHF 0.00	
Eigenkapital 31.12.2020	CHF 1'314'178.22	

**SF Feuerwehr**

	<b>Rechnung 2020</b>	<b>Budget 2020</b>
Erfolg	CHF 118'556.75	CHF – 34'500.00
Verwaltungsvermögen 31.12.2020	CHF 1'000'565.00	
Bestand Werterhalt 31.12.2020	CHF 0.00	
Eigenkapital 31.12.2020	CHF 367'308.82	

**SF Wärmeverbund Riedli**

	<b>Rechnung 2020</b>	<b>Budget 2020</b>
Erfolg	CHF – 58'864.05	CHF – 43'700.00
Verwaltungsvermögen 31.12.2020	CHF 1'963'294.00	
Bestand Werterhalt 31.12.2020	CHF 245'194.10	
Eigenkapital 31.12.2020	CHF 30'635.35	

## Übersicht

	Rechnung 2020	Budget 2020	Rechnung 2019
Jahresergebnis ER Gesamthaushalt	552'304.53	365'400.00	1'053'430.31
Jahresergebnis ER Allgemeiner Haushalt	400'000.00		353'257.78
Jahresergebnis Spezialfinanzierungen	152'304.53	365'400.00	700'172.53
Steuerertrag natürliche Personen	22'025'581.25	21'871'700.00	20'555'846.15
Steuerertrag juristische Personen	2'250'020.20	2'611'300.00	3'214'434.00
Liegenschaftssteuer	2'520'672.75	2'575'000.00	2'349'519.00
Nettoinvestitionen	3'635'897.15	6'885'000.00	1'914'538.10
Bestand Finanzvermögen	35'201'367.56		33'090'089.67
Bestand Verwaltungsvermögen Gesamthaushalt	37'196'656.47		35'756'306.57
Bestand Verwaltungsvermögen Allgemeiner Haushalt	11'780'760.45		10'794'800.65
Bestand Verwaltungsvermögen Spezialfinanzierungen	25'415'896.02		24'961'505.92
Fremdkapital	18'892'800.40		18'351'515.45
Eigenkapital	53'505'223.63		50'494'880.79
Reserven	1'971'209.95		985'250.15
Bilanzüberschuss /-fehlbetrag	8'500'000.00		8'100'000.00

**Selbstfinanzierung / Finanzierungsergebnis**

		Rechnung 2020	Budget 2020	Rechnung 2019
90	Ergebnis Gesamthaushalt	552'304.53	365'400.00	1'053'430.31
33	Abschreibung Verwaltungsvermögen	2'098'587.25	1'997'200.00	2'001'430.25
35	Einlagen in Fonds und Spezialfinanzierungen	1'162'304.30	1'055'700.00	1'535'061.00
45	Entnahmen aus Fonds und Spezialfinanzierungen	-523'658.50	-601'200.00	-621'392.30
364	Wertberichtigung Darlehen Verwaltungsvermögen			
365	Wertberichtigung Beteiligungen Verwaltungsvermögen			
366	Abschreibungen Investitionsbeiträge	96'960.00	85'700.00	90'298.20
389	Einlagen in das Eigenkapital	2'820'311.46	29'000.00	389'913.39
489	Entnahmen aus dem Eigenkapital	-1'024'142.50		
4490	Aufwertung Verwaltungsvermögen			
	<b>Selbstfinanzierung</b>	<b>5'182'666.54</b>	<b>2'931'800.00</b>	<b>4'448'740.85</b>
<b>Nettoinvestitionen</b>				
6900	Investitionsausgaben	4'108'869.75	6'885'000.00	2'367'886.25
5900	Investitionseinnahmen	472'972.60		453'348.15
	<b>Nettoinvestitionen</b>	<b>3'635'897.15</b>	<b>6'885'000.00</b>	<b>1'914'538.10</b>
	<b>Finanzierungsergebnis</b>	<b>1'546'769.39</b>	<b>-3'953'200.00</b>	<b>2'534'202.75</b>

**Gesamter Haushalt**

	Rechnung 2020	Budget 2020	Rechnung 2019	
	<b>Betrieblicher Aufwand</b>			
30	Personalaufwand	6'942'513.25	6'769'700.00	6'518'083.70
31	Sach- und übriger Betriebsaufwand	9'109'486.07	9'347'200.00	8'623'565.06
33	Abschreibungen Verwaltungsvermögen	2'098'587.25	1'997'200.00	2'001'430.25
35	Einlagen Fonds und Spezialfinanzierungen	1'162'304.30	1'055'700.00	1'535'061.00
36	Transferaufwand	19'314'223.53	20'597'400.00	19'005'523.66
37	Durchlaufende Beiträge	32'669.70	0.00	0.00
	<b>Betrieblicher Aufwand</b>	<b>38'659'784.10</b>	<b>39'767'200.00</b>	<b>37'683'663.67</b>
	<b>Betrieblicher Ertrag</b>			
40	Fiskalertrag	29'856'332.60	27'832'000.00	26'903'790.85
41	Regalien und Konzessionen	48'858.75	50'600.00	48'503.30
42	Entgelte	6'876'093.68	7'487'700.00	8'086'804.47
43	Verschiedene Erträge	10'837.95	0.00	0.00
45	Total Entnahmen Fonds und Spezialfinanzierungen	523'658.50	601'200.00	621'392.30
46	Transferertrag	3'330'908.96	3'762'600.00	3'094'661.85
47	Durchlaufende Beiträge	32'669.70	0.00	0.00
	<b>Betrieblicher Ertrag</b>	<b>40'679'360.14</b>	<b>39'734'100.00</b>	<b>38'755'152.77</b>
	<b>Ergebnis aus betrieblicher Tätigkeit</b>	<b>2'019'576.04</b>	<b>-33'100.00</b>	<b>1'071'489.10</b>
	<b>Ergebnis aus Finanzierung</b>			
34	Finanzaufwand	312'224.30	349'600.00	366'580.10
44	Finanzertrag	641'121.75	777'100.00	738'434.70
	<b>Ergebnis aus Finanzierung</b>	<b>328'897.45</b>	<b>427'500.00</b>	<b>371'854.60</b>
	<b>Operatives Ergebnis</b>	<b>2'348'473.49</b>	<b>394'400.00</b>	<b>1'443'343.70</b>
38	Ausserordentlicher Aufwand	2'820'311.46	29'000.00	389'913.39
48	Ausserordentlicher Ertrag	1'024'142.50	0.00	0.00
	<b>Ausserordentliches Ergebnis</b>	<b>-1'796'168.96</b>	<b>-29'000.00</b>	<b>-389'913.39</b>
	<b>Gesamtergebnis Erfolgsrechnung</b>	<b>552'304.53</b>	<b>365'400.00</b>	<b>1'053'430.31</b>
	(+ = Ertragsüberschuss / - = Aufwandüberschuss)			

## Allgemeiner Haushalt

	Rechnung 2020	Budget 2020	Rechnung 2019	
	<b>Betrieblicher Aufwand</b>			
30	Personalaufwand	6'487'261.85	6'278'700.00	6'042'377.90
31	Sach- und übriger Betriebsaufwand	5'848'888.15	5'802'100.00	5'317'785.43
33	Abschreibungen Verwaltungsvermögen	1'657'043.45	1'567'400.00	1'570'093.50
35	Einlagen Fonds und Spezialfinanzierungen	294'027.30	0.00	0.00
36	Transferaufwand	18'286'894.33	19'499'500.00	17'901'431.51
37	Durchlaufende Beiträge	32'669.70	0.00	0.00
	<b>Betrieblicher Aufwand</b>	<b>32'606'784.78</b>	<b>33'147'700.00</b>	<b>30'831'688.34</b>
	<b>Betrieblicher Ertrag</b>			
40	Fiskalertrag	29'856'332.60	27'832'000.00	26'903'790.85
41	Regalien und Konzessionen	48'858.75	50'600.00	48'503.30
42	Entgelte	1'328'145.43	1'254'700.00	1'296'704.11
43	Verschiedene Erträge	10'837.95	0.00	0.00
45	Total Entnahmen Fonds und Spezialfinanzierungen	23'223.55	23'000.00	33'000.00
46	Transferertrag	3'133'484.56	3'556'300.00	2'887'456.55
47	Durchlaufende Beiträge	32'669.70	0.00	0.00
	<b>Betrieblicher Ertrag</b>	<b>34'433'552.54</b>	<b>32'716'600.00</b>	<b>31'169'454.81</b>
	<b>Ergebnis aus betrieblicher Tätigkeit</b>	<b>1'826'767.76</b>	<b>-431'100.00</b>	<b>337'766.47</b>
	<b>Ergebnis aus Finanzierung</b>			
34	Finanzaufwand	268'289.35	304'500.00	320'318.25
44	Finanzertrag	628'249.55	764'600.00	725'722.95
	<b>Ergebnis aus Finanzierung</b>	<b>359'960.20</b>	<b>460'100.00</b>	<b>405'404.70</b>
	<b>Operatives Ergebnis</b>	<b>2'186'727.96</b>	<b>29'000.00</b>	<b>743'171.17</b>
	<b>Ausserordentliches Ergebnis</b>			
38	Ausserordentlicher Aufwand	2'712'705.46	29'000.00	389'913.39
48	Ausserordentlicher Ertrag	925'977.50	0.00	0.00
	<b>Ausserordentliches Ergebnis</b>	<b>-1'786'727.96</b>	<b>-29'000.00</b>	<b>-389'913.39</b>
	<b>Gesamtergebnis Erfolgsrechnung</b>	<b>400'000.00</b>	<b>0.00</b>	<b>353'257.78</b>
	(+ = Ertragsüberschuss / - = Aufwandüberschuss)			

## Feuerwehr

	Rechnung 2020	Budget 2020	Rechnung 2019	
	<b>Betrieblicher Aufwand</b>			
30	Personalaufwand	289'345.05	336'100.00	316'631.90
31	Sach- und übriger Betriebsaufwand	156'496.00	274'400.00	236'974.40
33	Abschreibungen Verwaltungsvermögen	281'292.00	281'600.00	281'292.60
35	Einlagen Fonds und Spezialfinanzierungen	0.00	0.00	0.00
36	Transferaufwand	2'255.65	2'700.00	2'263.20
37	Durchlaufende Beiträge	0.00	0.00	0.00
	<b>Betrieblicher Aufwand</b>	<b>729'388.70</b>	<b>894'800.00</b>	<b>837'162.10</b>
	<b>Betrieblicher Ertrag</b>			
40	Fiskalertrag	0.00	0.00	0.00
41	Regalien und Konzessionen	0.00	0.00	0.00
42	Entgelte	733'488.15	751'000.00	738'918.90
43	Verschiedene Erträge	0.00	0.00	0.00
45	Total Entnahmen Fonds und Spezialfinanzierungen	0.00	0.00	0.00
46	Transferertrag	131'176.00	131'300.00	130'974.00
47	Durchlaufende Beiträge	0.00	0.00	0.00
	<b>Betrieblicher Ertrag</b>	<b>864'664.15</b>	<b>882'300.00</b>	<b>869'892.90</b>
	<b>Ergebnis aus betrieblicher Tätigkeit</b>	<b>135'275.45</b>	<b>-12'500.00</b>	<b>32'730.80</b>
34	Finanzaufwand	16'718.70	22'000.00	20'630.80
44	Finanzertrag	0.00	0.00	0.00
	<b>Ergebnis aus Finanzierung</b>	<b>-16'718.70</b>	<b>-22'000.00</b>	<b>-20'630.80</b>
	<b>Operatives Ergebnis</b>	<b>118'556.75</b>	<b>-34'500.00</b>	<b>12'100.00</b>
38	Ausserordentlicher Aufwand	0.00	0.00	0.00
48	Ausserordentlicher Ertrag	0.00	0.00	0.00
	<b>Ausserordentliches Ergebnis</b>	<b>0.00</b>	<b>0.00</b>	<b>0.00</b>
	<b>Gesamtergebnis Erfolgsrechnung</b>	<b>118'556.75</b>	<b>-34'500.00</b>	<b>12'100.00</b>
	(+ = Ertragsüberschuss / - = Aufwandüberschuss)			



**Wasserversorgung**

	Rechnung 2020	Budget 2020	Rechnung 2019
	<b>Betrieblicher Aufwand</b>		
30	Personalaufwand	0.00	0.00
31	Sach- und übriger Betriebsaufwand	1'503'213.95	1'494'535.65
33	Abschreibungen Verwaltungsvermögen	28'754.85	20'162.35
35	Einlagen Fonds und Spezialfinanzierungen	193'703.00	562'707.00
36	Transferaufwand	32'000.00	32'000.00
37	Durchlaufende Beiträge	0.00	0.00
	<b>Betrieblicher Aufwand</b>	<b>1'757'671.80</b>	<b>2'109'405.00</b>
	<b>Betrieblicher Ertrag</b>		
40	Fiskalertrag	0.00	0.00
41	Regalien und Konzessionen	0.00	0.00
42	Entgelte	1'178'635.10	1'667'104.60
43	Verschiedene Erträge	0.00	0.00
45	Total Entnahmen Fonds und Spezialfinanzierungen	467'103.00	458'510.50
46	Transferertrag	0.00	0.00
47	Durchlaufende Beiträge	0.00	0.00
	<b>Betrieblicher Ertrag</b>	<b>1'645'738.10</b>	<b>2'125'615.10</b>
	<b>Ergebnis aus betrieblicher Tätigkeit</b>	<b>-111'933.70</b>	<b>16'210.10</b>
34	Finanzaufwand	13'764.25	9'941.65
44	Finanzertrag	9'780.00	9'780.00
	<b>Ergebnis aus Finanzierung</b>	<b>-3'984.25</b>	<b>-161.65</b>
	<b>Operatives Ergebnis</b>	<b>-115'917.95</b>	<b>16'048.45</b>
38	Ausserordentlicher Aufwand	0.00	0.00
48	Ausserordentlicher Ertrag	0.00	0.00
	<b>Ausserordentliches Ergebnis</b>	<b>0.00</b>	<b>0.00</b>
	<b>Gesamtergebnis Erfolgsrechnung</b>	<b>-115'917.95</b>	<b>16'048.45</b>
	(+ = Ertragsüberschuss / - = Aufwandüberschuss)		

**Abwasserentsorgung**

	Rechnung 2020	Budget 2020	Rechnung 2019	
	<b>Betrieblicher Aufwand</b>			
30	Personalaufwand	162'671.15	154'900.00	155'526.80
31	Sach- und übriger Betriebsaufwand	173'977.95	222'400.00	191'080.14
33	Abschreibungen Verwaltungsvermögen	33'331.95	30'000.00	31'716.80
35	Einlagen Fonds und Spezialfinanzierungen	674'574.00	675'000.00	864'748.00
36	Transferaufwand	910'413.35	985'600.00	992'328.95
37	Durchlaufende Beiträge	0.00	0.00	0.00
	<b>Betrieblicher Aufwand</b>	<b>1'954'968.40</b>	<b>2'067'900.00</b>	<b>2'235'400.69</b>
	<b>Betrieblicher Ertrag</b>			
40	Fiskalertrag	0.00	0.00	0.00
41	Regalien und Konzessionen	0.00	0.00	0.00
42	Entgelte	2'053'038.11	2'430'000.00	2'812'580.40
43	Verschiedene Erträge	0.00	0.00	0.00
45	Total Entnahmen Fonds und Spezialfinanzierungen	33'331.95	30'000.00	31'716.80
46	Transferertrag	0.00	0.00	0.00
47	Durchlaufende Beiträge	0.00	0.00	0.00
	<b>Betrieblicher Ertrag</b>	<b>2'086'370.06</b>	<b>2'460'000.00</b>	<b>2'844'297.20</b>
	<b>Ergebnis aus betrieblicher Tätigkeit</b>	<b>131'401.66</b>	<b>392'100.00</b>	<b>608'896.51</b>
34	Finanzaufwand	178.50	1'600.00	1'703.50
44	Finanzertrag	0.00	0.00	0.00
	<b>Ergebnis aus Finanzierung</b>	<b>-178.50</b>	<b>-1'600.00</b>	<b>-1'703.50</b>
	<b>Operatives Ergebnis</b>	<b>131'223.16</b>	<b>390'500.00</b>	<b>607'193.01</b>
38	Ausserordentlicher Aufwand	0.00	0.00	0.00
48	Ausserordentlicher Ertrag	0.00	0.00	0.00
	<b>Ausserordentliches Ergebnis</b>	<b>0.00</b>	<b>0.00</b>	<b>0.00</b>
	<b>Gesamtergebnis Erfolgsrechnung</b>	<b>131'223.16</b>	<b>390'500.00</b>	<b>607'193.01</b>
	(+ = Ertragsüberschuss / - = Aufwandüberschuss)			



**Wärmeverbund**

	Rechnung 2020	Budget 2020	Rechnung 2019	
	<b>Betrieblicher Aufwand</b>			
30	Personalaufwand	3'235.20	0.00	3'547.10
31	Sach- und übriger Betriebsaufwand	229'177.30	289'000.00	193'454.30
33	Abschreibungen Verwaltungsvermögen	98'165.00	98'200.00	98'165.00
35	Einlagen Fonds und Spezialfinanzierungen	0.00	80'700.00	107'606.00
36	Transferaufwand	15'000.00	15'000.00	15'000.00
37	Durchlaufende Beiträge	0.00	0.00	0.00
	<b>Betrieblicher Aufwand</b>	<b>345'577.50</b>	<b>482'900.00</b>	<b>417'772.40</b>
	<b>Betrieblicher Ertrag</b>			
40	Fiskalertrag	0.00	0.00	0.00
41	Regalien und Konzessionen	0.00	0.00	0.00
42	Entgelte	243'179.55	280'000.00	258'456.80
43	Verschiedene Erträge	0.00	0.00	0.00
45	Total Entnahmen Fonds und Spezialfinanzierungen	0.00	98'200.00	98'165.00
46	Transferertrag	66'248.40	75'000.00	75'795.30
47	Durchlaufende Beiträge	0.00	0.00	0.00
	<b>Betrieblicher Ertrag</b>	<b>309'427.95</b>	<b>453'200.00</b>	<b>432'417.10</b>
	<b>Ergebnis aus betrieblicher Tätigkeit</b>	<b>-36'149.55</b>	<b>-29'700.00</b>	<b>14'644.70</b>
34	Finanzaufwand	13'273.50	14'000.00	13'985.90
44	Finanzertrag	0.00	0.00	0.00
	<b>Ergebnis aus Finanzierung</b>	<b>-13'273.50</b>	<b>-14'000.00</b>	<b>-13'985.90</b>
	<b>Operatives Ergebnis</b>	<b>-49'423.05</b>	<b>-43'700.00</b>	<b>658.80</b>
38	Ausserordentlicher Aufwand	107'606.00	0.00	0.00
48	Ausserordentlicher Ertrag	98'165.00	0.00	0.00
	<b>Ausserordentliches Ergebnis</b>	<b>-9'441.00</b>	<b>0.00</b>	<b>0.00</b>
	<b>Gesamtergebnis Erfolgsrechnung</b>	<b>-58'864.05</b>	<b>-43'700.00</b>	<b>658.80</b>
	(+ = Ertragsüberschuss / - = Aufwandüberschuss)			

**Bilanz**

		1.1.2020	Zuwachs	Abgang	31.12.2020
<b>1</b>	<b>Aktiven</b>	<b>68'846'396.24</b>	<b>144'423'589.91</b>	<b>140'871'962.12</b>	<b>72'398'024.03</b>
<b>10</b>	<b>Finanzvermögen</b>	<b>33'090'089.67</b>	<b>139'859'526.66</b>	<b>137'748'248.77</b>	<b>35'201'367.56</b>
100	Flüssige Mittel u. kurzfrist. Geldanlagen	12'065'949.13	43'225'478.37	43'794'018.88	11'497'408.62
101	Forderungen	13'053'234.34	95'383'055.34	92'724'680.04	15'711'609.64
104	Aktive Rechnungsabgrenzungen	576'615.65	474'396.95	527'645.85	523'366.75
107	Finanzanlagen	2'560'452.00	776'596.00	700'000.00	2'637'048.00
108	Sachanlagen FV	4'833'838.55		1'904.00	4'831'934.55
<b>14</b>	<b>Verwaltungsvermögen</b>	<b>35'756'306.57</b>	<b>4'564'063.25</b>	<b>3'123'713.35</b>	<b>37'196'656.47</b>
140	Sachanlagen VV	16'432'547.15	4'259'819.80	2'353'466.75	18'338'900.20
142	Immaterielle Anlagen	742'811.00	137'698.45	234'938.45	645'571.00
144	Darlehen	6'753'392.65		438'348.15	6'315'044.50
145	Beteiligungen, Grundkapitalien	10'022'580.77			10'022'580.77
146	Investitionsbeiträge	1'804'975.00	166'545.00	96'960.00	1'874'560.00
<b>2</b>	<b>Passiven</b>	<b>68'846'396.24</b>	<b>48'351'579.87</b>	<b>44'799'952.08</b>	<b>72'398'024.03</b>
<b>20</b>	<b>Fremdkapital</b>	<b>18'351'515.45</b>	<b>43'288'619.80</b>	<b>42'747'334.85</b>	<b>18'892'800.40</b>
200	Laufende Verbindlichkeiten	1'162'821.45	42'999'077.30	42'198'533.75	1'963'365.00
204	Passive Rechnungsabgrenzungen	471'367.55	198'030.40	420'250.05	249'147.90
205	Kurzfristige Rückstellungen	79'719.75	90'688.40	79'719.75	90'688.40
206	Langfristige Finanzverbindlichkeiten	16'200'000.00			16'200'000.00
209	Verbindlichk.ggü.SF u.Fonds im FK	437'606.70	823.70	48'831.30	389'599.10
<b>29</b>	<b>Eigenkapital</b>	<b>50'494'880.79</b>	<b>5'062'960.07</b>	<b>2'052'617.23</b>	<b>53'505'223.63</b>
290	Verpfl.(+),Vorschüsse(-)ggü.Spezialfin.	22'362'931.37	621'113.83	1'537'203.65	21'446'841.55
293	Vorfinanzierungen	15'754'247.87	2'702'628.66	160'251.80	18'296'624.73
294	Reserven	985'250.15	985'959.80		1'971'209.95
296	Neubewertungsreserve Finanzvermögen	3'292'451.40		1'904.00	3'290'547.40
299	Bilanzüberschuss /-fehlbetrag	8'100'000.00	753'257.78	353'257.78	8'500'000.00

## Erfolgsrechnung

		Rechnung 2020		Budget 2020		Rechnung 2019	
		Aufwand	Ertrag	Aufwand	Ertrag	Aufwand	Ertrag
	<b>ERFOLGSRECHNUNG</b>	<b>42'650'501.09</b>	<b>42'650'501.09</b>	<b>40'713'400.00</b>	<b>40'713'400.00</b>	<b>39'605'176.07</b>	<b>39'605'176.07</b>
<b>0</b>	<b>Allgemeine Verwaltung</b> Nettoaufwand	<b>4'314'571.58</b>	<b>387'290.01</b> 3'927'281.57	<b>4'342'900.00</b>	<b>362'700.00</b> 3'980'200.00	<b>4'155'361.47</b>	<b>375'685.56</b> 3'779'675.91
<b>1</b>	<b>Öffentliche Ordnung und Sicherheit, Verteidigung</b> Nettoaufwand	<b>1'508'333.40</b>	<b>1'228'062.87</b> 280'270.53	<b>1'576'300.00</b>	<b>1'290'300.00</b> 286'000.00	<b>1'470'803.20</b>	<b>1'233'617.30</b> 237'185.90
<b>2</b>	<b>Bildung</b> Nettoaufwand	<b>9'967'041.93</b>	<b>1'745'152.75</b> 8'221'889.18	<b>9'738'800.00</b>	<b>1'543'500.00</b> 8'195'300.00	<b>8'877'635.00</b>	<b>1'407'966.20</b> 7'469'668.80
<b>3</b>	<b>Kultur, Sport und Freizeit, Kirche</b> Nettoaufwand	<b>1'532'589.60</b>	<b>169'661.90</b> 1'362'927.70	<b>1'404'200.00</b>	<b>249'600.00</b> 1'154'600.00	<b>1'391'608.80</b>	<b>260'645.35</b> 1'130'963.45
<b>4</b>	<b>Gesundheit</b> Nettoaufwand	<b>52'725.80</b>	<b>52'725.80</b>	<b>59'700.00</b>	<b>59'700.00</b>	<b>49'217.15</b>	<b>49'217.15</b>
<b>5</b>	<b>Soziale Sicherheit</b> Nettoaufwand	<b>9'237'729.65</b>	<b>748'639.46</b> 8'489'090.19	<b>10'177'700.00</b>	<b>1'284'000.00</b> 8'893'700.00	<b>9'158'630.31</b>	<b>797'369.45</b> 8'361'260.86
<b>6</b>	<b>Verkehr und Nachrichtenübermittlung</b> Nettoaufwand	<b>2'570'228.10</b>	<b>296'662.15</b> 2'273'565.95	<b>2'718'100.00</b>	<b>334'400.00</b> 2'383'700.00	<b>2'550'706.65</b>	<b>391'902.50</b> 2'158'804.15
<b>7</b>	<b>Umweltschutz und Raumordnung</b> Nettoaufwand	<b>6'112'060.90</b>	<b>5'594'161.35</b> 517'899.55	<b>6'353'400.00</b>	<b>5'783'200.00</b> 570'200.00	<b>6'837'305.06</b>	<b>6'360'748.86</b> 476'556.20
<b>8</b>	<b>Volkswirtschaft</b> Nettoaufwand	<b>482'407.60</b>	<b>477'822.00</b> 4'585.60	<b>506'500.00</b>	<b>497'900.00</b> 8'600.00	<b>440'529.25</b>	<b>435'818.10</b> 4'711.15
<b>9</b>	<b>Finanzen und Steuern</b> Nettoertrag	<b>6'872'812.53</b> 25'130'236.07	<b>32'003'048.60</b>	<b>3'835'800.00</b> 25'532'000.00	<b>29'367'800.00</b>	<b>4'673'379.18</b> 23'668'043.57	<b>28'341'422.75</b>

**0 Allgemeine Verwaltung**

Rechnung 2020		Budget 2020		Rechnung 2019	
Aufwand in CHF	Ertrag in CHF	Aufwand in CHF	Ertrag in CHF	Aufwand in CHF	Ertrag in CHF
4'314'571.58	387'290.01	4'342'900.00	362'700.00	4'155'361.47	375'685.56
	3'927'281.57		3'980'200.00		3'779'675.91

Der Nettoaufwand liegt um rund 1.33 % unter dem budgetierten Wert. Begründungen für die wesentlichen Abweichungen zum Budget:

**Legislative (0110)**

Der Nettoaufwand der Legislative (Grosser Gemeinderat, Abstimmungen, Wahlen) beläuft sich auf CHF 127'846.35. Dies ist ein Minderaufwand von CHF 51'853.65 gegenüber dem budgetierten Nettoaufwand von CHF 179'700.00. Die Volksabstimmung vom Mai 2020 wurde wegen der Corona-Pandemie nicht durchgeführt und die Kosten der Gemeindewahlen vom November 2020 fielen geringer aus als angenommen. Der Aufwand für Sitzungsgelder beträgt CHF 23'662.50 und fiel um CHF 3'662.50 höher aus als budgetiert. Der Aufwand für den freien Ratskredit des Grossen Gemeinderats betrug CHF 10'482.40 (Budget 2020 CHF 13'000.00).

**Allgemeine Dienste (0220)**

Bei den Lohnkosten ergab sich in diesem Bereich ein Mehraufwand von CHF 87'352.75. Gründe dafür sind Stellenwechsel, Stellenvakanzen sowie Zusatzaufwand beim Bauinspektorat wegen zahlreicher und umfangreicher Baugesuche. Die Kosten für Aus-/Weiterbildungen sowie für den übrigen Personalaufwand sind um CHF 49'529.05 tiefer ausgefallen als budgetiert, da infolge der Corona-Pandemie Kurse / Weiterbildungen und Personalanlässe nicht durchgeführt werden konnten.

Der Aufwand der Informatik beträgt CHF 398'529.20 (Budget 2020 CHF 300'000.00). Der Mehraufwand entstand aufgrund der Einführung eines neuen Zeiterfassungssystems und Vorlagenmanagement-Tools, der Erweiterung der elektronischen Geschäftsverwaltung und höheren Abschreibungen.

**1 Öffentliche Sicherheit**

Rechnung 2020		Budget 2020		Rechnung 2019	
Aufwand in CHF	Ertrag in CHF	Aufwand in CHF	Ertrag in CHF	Aufwand in CHF	Ertrag in CHF
1'508'333.40	1'228'062.87	1'576'300.00	1'290'300.00	1'470'803.20	1'233'617.30
	280'270.53		286'000.00		237'185.90

Der Nettoaufwand liegt um rund 2.00 % unter dem budgetierten Wert. Begründungen für die wesentlichen Abweichungen zum Budget:

**Allgemeines Rechtswesen (1400)**

Der Nettoertrag in diesem Bereich (Baubewilligungsverfahren, amtliches Vermessungswesen, Einwohner-/Fremdenkontrolle, Einbürgerungen) beläuft sich auf CHF 118'588.25 (Budget 2020 CHF 93'100.00). Die Einnahmen aus Gebühren Einbürgerungen sind höher als budgetiert und es wurden mehr Baugesuche eingereicht.

**Feuerwehr (1500)**

Die Feuerwehr schliesst mit einem Ertragsüberschuss von CHF 118'556.75 (Budget 2020 Aufwandüberschuss von CHF 34'500.00) ab. Verschiedenste Aufwandminderungen trugen zu diesem verbesserten Resultat bei. Die Aufwendungen für Sold sind um CHF 41'822.50 tiefer als budgetiert. Auch die Kurskosten (CHF 26'210.00) fallen, als Folge der Corona-Pandemie, tiefer aus. Die Aufwendungen für Betriebs- und Verbrauchsmaterial (CHF 14'805.10) und den Unterhalt für Gebäude und Maschinen fallen tiefer (CHF 35'252.30) aus.

**Militärische Verteidigung (1610)**

Der Nettoaufwand der Schiessanlage und der Truppenunterkunft beläuft sich auf CHF 91'027.50 (Budget 2020 CHF 67'000.00). Wegen der Corona-Pandemie waren weniger militärische Einquartierungen zu verzeichnen.

**Zivilschutz (1620)**

Der Nettoaufwand des Zivilschutzes beläuft sich auf CHF 144'840.90 (Budget 2020 CHF 148'300.00).

**2 Bildung**

Rechnung 2020		Budget 2020		Rechnung 2019	
Aufwand in CHF	Ertrag in CHF	Aufwand in CHF	Ertrag in CHF	Aufwand in CHF	Ertrag in CHF
9'967'041.93	1'745'152.75	9'738'800.00	1'543'500.00	8'877'635.00	1'407'966.20
	8'221'889.18		8'195'300.00		7'469'668.80

Der Nettoaufwand liegt um rund 0.32 % über dem budgetierten Wert. Begründungen für die wesentlichen Abweichungen zum Budget:

**Kindergarten (2110)**

Die Gemeindeanteile an die Lehrergehaltskosten betragen CHF 500'232.15 und sind gegenüber dem Budget 2020 um CHF 220'767.85 tiefer ausgefallen. Der Beitrag für das Schuljahr 2020/2021 ist tiefer als gemäss den Vorgaben des Kantons berechnet und die Abrechnung des Schuljahrs 2019/2020 ergab eine Rückerstattung. Die Anschaffungskosten von Mobiliar sind infolge der zusätzlichen Klasse in der Saal- und Freizeitanlage um CHF 20'068.05 höher als budgetiert.

**Primarstufe (2120)**

Die Gemeindeanteile an die Lehrergehaltskosten betragen CHF 2'146'411.75 und sind gegenüber dem Budget 2020 um CHF 72'411.75 höher ausgefallen. Der Beitrag für das Schuljahr 2020/2021 ist höher als gemäss den Vorgaben des Kantons berechnet und für das Schuljahr 2019/2020 musste eine Nachzahlung geleistet werden. Infolge einer zusätzlichen Klasse im Schulhaus Riedli ergaben sich Anschaffungskosten von Mobiliar von CHF 40'848.50. Wegen Ausfalls von Exkursionen, Schulreisen und Lagern aufgrund der Corona-Pandemie sind die Kosten CHF 10'200.05 tiefer als budgetiert. Die Schulgelder an andere Gemeinden sind weniger hoch als budgetiert (Jahresrechnung 2020 CHF 16'588.90 / Budget 2020 CHF 90'000.00). Zudem sind nicht budgetierte Einnahmen von CHF 20'981.70 aus Schulgeldern von anderen Gemeinden zu verzeichnen.

**Sekundarstufe I (2130)**

Die Gemeindeanteile an die Lehrergehaltskosten betragen CHF 1'375'616.85 und sind gegenüber dem Budget 2020 um CHF 2'383.15 tiefer ausgefallen. Wegen Ausfalls von Exkursionen, Schulreisen und Lagern aufgrund der Corona-Pandemie sind die Kosten CHF 36'903.15 tiefer als budgetiert.

Die Kosten für externe Schulbesuche belaufen sich auf CHF 209'184.08 (Budget 2020 CHF 210'000.00). Die Schulkostenbeiträge von anderen Gemeinden betragen CHF 142'173.75 (Budget 2020 CHF 90'000.00). Die Anzahl der auswärtigen Schüler ist höher als angenommen.



**Musikschule (2140)**

Der Gemeindeanteil an die Musikschule Münchenbuchsee beträgt CHF 389'512.25 und ist um CHF 54'512.25 höher ausgefallen als angenommen. Der budgetierte Betrag von CHF 335'000.00 basiert auf den Zahlen der Jahresrechnung 2018. Der Mehraufwand von CHF 54'512.25 ist auf gestiegene Schülerzahlen sowie einem höheren Betriebsaufwand der Musikschule zurückzuführen. Zudem musste für das Jahr 2019 eine Nachzahlung geleistet werden.

**Schulliegenschaften (2170)**

Der Nettoaufwand der Schulliegenschaften beläuft sich auf CHF 2'218'595.90 und ist CHF 321'095.90 höher als budgetiert. Bei den Lohnkosten ergab sich in diesem Bereich ein Mehraufwand von CHF 67'151.60. Gründe dafür sind Stellenwechsel, Stellvertretungen sowie zusätzliche Reinigungskosten wegen der Umsetzung der Hygienemassnahmen Covid-19. Der Aufwand für Strom, Wasser, Abwasser beträgt total CHF 152'943.25 (Budget 2020 CHF 150'000.00). Bei der Schulanlage Riedli entstanden Heizkosten von CHF 71'349.55 (Budget 2020 CHF 75'000.00) und bei den übrigen Schulliegenschaften von CHF 68'528.10 (Budget 2020 CHF 110'000.00). Der bauliche Unterhalt beträgt im Jahr 2020 CHF 620'797.75 und ist um CHF 205'897.75 höher als budgetiert. Begründung der Mehrkosten: Umbauarbeiten im Schulhaus Riedli wegen einer zusätzlichen Klasse Primarstufe / Sanierung der ehemaligen Hauswartwohnung Schulhaus Waldegg / Notmassnahmen Fenster Klassenzimmer Schulhaus Bodenacker / Gärtnerarbeiten Stützmauer Turnhalle Paul Klee / höherer Unterhalt bei den Stromanlagen / dringende Reparaturen WC-Anlagen. Der Aufwand wegen Sachbeschädigungen beträgt CHF 34'598.45 und ist um CHF 9'639.75 höher als im Vorjahr (CHF 24'958.70).

**Tagesbetreuung (2180)**

Die Tagesschule erbrachte im Schuljahr 2019/2020 Total 98'366 (Vorjahr 80'471) Betreuungsstunden; dies entspricht einer Zunahme von 17'895 Betreuungsstunden. Der Beitrag des Kantons Bern für das Tagesschulangebot belief sich im Schuljahr 2019/2020 auf CHF 704'044.30 (Schuljahr 2018/2019 CHF 499'414.90). Der Kantonsbeitrag von insgesamt CHF 738'604.00 im Rechnungsjahr 2020 ergibt sich aus der Schlusszahlung für das Schuljahr 2019/2020 sowie der 1. Rate des Schuljahres 2020/2021.

**Schulleitung und Schulverwaltung (2190)**

Die Schulleitungen und das Schulsekretariat befinden sich seit Herbst 2019 in die Räumlichkeiten an der Fellenbergstrasse 11. Für Elektroarbeiten, eine neue Schliessanlage sowie Umzugsarbeiten entstanden Kosten von CHF 13'028.05. Für die Umsetzung der Corona-Schutzmassnahmen in den Schulliegenschaften musste Material in der Höhe von CHF 24'244.95 beschafft werden. Der Aufwand für den Support der ICT Schulen belief sich auf CHF 46'522.25 (Vorjahr CHF 64'463.70). Die planmässigen Abschreibungen der Informatik Schulen betragen CHF 124'080.20 (Budget 2020 CHF 115'000.00).

**3 Kultur und Freizeit**

Rechnung 2020		Budget 2020		Rechnung 2019	
Aufwand in CHF	Ertrag in CHF	Aufwand in CHF	Ertrag in CHF	Aufwand in CHF	Ertrag in CHF
1'532'589.60	169'661.90	1'404'200.00	249'600.00	1'391'608.80	260'645.35
	1'362'927.70		1'154'600.00		1'130'963.45

Der Nettoaufwand liegt um rund 18.04 % über dem budgetierten Wert. Begründungen für die wesentlichen Abweichungen zum Budget:

**Bibliotheken (3210)**

Infolge des Umzugs der Kornhausbibliothek vom Zentrum alte Post an die Bahnhofstrasse 17 ergab sich in dieser Kostenstelle ein Mehraufwand von CHF 68'517.10 gegenüber dem Budget 2020. Der Minderaufwand bei der Kostenstelle «Zentrum alte Post» beläuft sich auf CHF 40'029.60.

**Massenmedien (3320)**

Die Aufwendungen für den Unterhalt unserer Homepage betragen CHF 23'362.65 (Budget 2020 CHF 24'000.00). Der Gewinnanteil des Fraubrunner Anzeigers beläuft sich auf CHF 22'092.30 (Budget 2020 CHF 50'000.00).

**Saal- und Freizeitanlage (3421)**

Der Nettoaufwand der Saal- und Freizeitanlage beträgt im Jahr 2020 CHF 104'839.75 (Budget 2020 CHF 27'400.00). Der Aufwand für den Unterhalt des Gebäudes (Sanierungsarbeiten am Dach) ist CHF 28'027.10 höher als budgetiert. Bedingt durch die Corona-Pandemie sind die Erträge aus Vermietungen um insgesamt CHF 52'300.00 unter dem Budgetwert.

**4 Gesundheit**

Rechnung 2020		Budget 2020		Rechnung 2019	
Aufwand in CHF	Ertrag in CHF	Aufwand in CHF	Ertrag in CHF	Aufwand in CHF	Ertrag in CHF
52'725.80	0.00	59'700.00	0.00	49'217.15	0.00
	52'725.80		59'700.00		49'217.15

Der Nettoaufwand liegt um rund 11.68 % unter dem budgetierten Wert. Aufgrund der finanziell geringen Abweichung wird auf eine detaillierte Begründung verzichtet.

**5 Soziale Wohlfahrt**

Rechnung 2020		Budget 2020		Rechnung 2019	
Aufwand in CHF	Ertrag in CHF	Aufwand in CHF	Ertrag in CHF	Aufwand in CHF	Ertrag in CHF
9'237'729.65	748'639.46	10'177'700.00	1'284'000.00	9'158'630.31	797'369.45
	8'489'090.19		8'893'700.00		8'361'260.86

Der Nettoaufwand liegt um rund 4.55 % unter dem budgetierten Wert. Begründungen für die wesentlichen Abweichungen zum Budget:

**Ergänzungsleistungen AHV//IV (5320)**

Der Gemeindebeitrag 2020 an den Lastenausgleich Ergänzungsleistung von CHF 2'329'444.00 ist um CHF 58'756.00 geringer ausgefallen als budgetiert (Beitrag 2019 CHF 2'253'515.00).

**Familienzulagen (5410)**

Der Gemeindebeitrag 2020 an den Lastenausgleich Familienzulagen von CHF 45'586.00 ist um CHF 15'914.00 tiefer ausgefallen als budgetiert (Beitrag 2019 CHF 60'396.00).

**Kinderkrippen und Kinderhorte (5451)**

Die Aufwendungen für die Betreuungsgutscheine sind deutlich tiefer (CHF 634'297.80) als budgetiert. Vom budgetierten Betreuungspensum von 8'000% wurden im vergangenen Jahr 4'700% beansprucht. Für den Tageselternverein wurden 25'652 Betreuungsstunden budgetiert. Davon wurden 9'813 Betreuungsstunden beansprucht. Der Minderaufwand beträgt CHF 52'311.15. Entsprechend ist auch der Beitrag vom Kanton Bern um insgesamt CHF 564'927.64 tiefer ausgefallen als budgetiert.

**Sozialhilfe (5790)**

Der Gemeindebeitrag an den Verband Regionaler Sozialdienst Münchenbuchsee ist mit CHF 5'501'233.95 um CHF 209'566.05 tiefer ausgefallen als budgetiert. Der Beitrag pro Einwohner an den Lastenausgleich Sozialhilfe ist tiefer als gemäss der Kantonalen Finanzplanungshilfe berechnet wurde.

**6 Verkehr**

Rechnung 2020		Budget 2020		Rechnung 2019	
Aufwand in CHF	Ertrag in CHF	Aufwand in CHF	Ertrag in CHF	Aufwand in CHF	Ertrag in CHF
2'570'228.10	296'662.15	2'718'100.00	334'400.00	2'550'706.65	391'902.50
	2'273'565.95		2'383'700.00		2'158'804.15

Der Nettoaufwand liegt um rund 4.62 % unter dem budgetierten Wert. Begründungen für die wesentlichen Abweichungen zum Budget:

**Gemeindestrassen (6150)**

Die Nettokosten für den betrieblichen und baulichen Unterhalt des Gemeindestrassennetzes belaufen sich auf CHF 1'138'887.20 (Budget 2020 CHF 1'186'600.00). Der Minderaufwand von CHF 47'712.80 entsteht vor allem bei der Strassenbeleuchtung. Sowohl die Aufwendungen für Strom wie auch die Aufwendungen für den Unterhalt sind tiefer als budgetiert.

**Gemeindeanteil Öffentlicher Verkehr (6291)**

Der Gemeindebeitrag an den Lastenausgleich Öffentlicher Verkehr ist mit CHF 1'134'999.00 um CHF 45'801.00 tiefer ausgefallen als budgetiert.

**7 Umwelt und Raumordnung**

Rechnung 2020		Budget 2020		Rechnung 2019	
Aufwand in CHF	Ertrag in CHF	Aufwand in CHF	Ertrag in CHF	Aufwand in CHF	Ertrag in CHF
6'112'060.90	5'594'161.35	6'353'400.00	5'783.200.00	6'837'305.06	6'360'748.86
	517'899.55		570'200.00		476'556.20

Der Nettoaufwand liegt um rund 9.17 % unter dem budgetierten Wert. Begründungen für die wesentlichen Abweichungen zum Budget:

**Wasserversorgung (7101)**

Die Wasserversorgung schliesst mit einem Aufwandüberschuss von CHF 115'917.95 (Budget 2020 Aufwandüberschuss von CHF 13'700.00) ab. Die Schlechterstellung gegenüber dem Budget beträgt CHF 102'217.95.

Die budgetierten Anschlussgebühren (CHF 300'000.00), welche direkt in die Spezialfinanzierung (SF) Werterhalt eingelegt werden, konnten nicht im gewünschten Ausmass fakturiert werden. Daher entstand bei der Einlage in die SF Werterhalt ein Mehraufwand von CHF 135'079.00. Dieser Mehraufwand konnte zum Teil durch den Minderaufwand (CHF 32'248.30) beim Unterhalt der Anlagen kompensiert werden.

**Abwasserentsorgung (7201)**

Die Abwasserentsorgung schliesst mit einem Ertragsüberschuss von CHF 131'223.16 (Budget 2020 Ertragsüberschuss von CHF 390'500.00) ab. Die Schlechterstellung gegenüber dem Budget beträgt CHF 259'276.84. Auch im Bereich der Abwasserentsorgung konnten die Anschlussgebühren nicht wie budgetiert (CHF 400'000.00) in Rechnung gestellt werden. Der Mehraufwand für die Einlage in die SF Werterhalt beträgt CHF 323'624.00. Dagegen fällt der Aufwand für den Kanalisationsunterhalt um CHF 38'890.80 tiefer aus als budgetiert. Auch die Entschädigung an den ARA-Verband

ist um CHF 75'486.65 tiefer ausgefallen.

### **Abfallentsorgung (7301)**

Die Abfallentsorgung schliesst mit einem Ertragsüberschuss von CHF 77'306.62 (Budget 2020 Ertragsüberschuss von CHF 66'800.00) ab. Vor allem die Minderaufwendungen für die Sammel- und Transportkosten (CHF 25'127.30) und die Minderaufwendungen für die Verwertungskosten (CHF 13'817.60) haben zu dieser Besserstellung geführt. Dagegen sind die Erlöse aus Papierabfuhr, infolge des tiefen Weltmarktpreises, um CHF 18'801.15 tiefer als budgetiert.

### **Arten- und Landschaftsschutz (7500)**

Der Aufwand für die Baumpflege und den Landschaftsschutz belief sich auf CHF 28'778.90 (Budget 2020 CHF. 50'000.00).

### **Raumordnung allgemein (7900)**

In dieser Funktion werden ein erstes Mal Erträge aus der Mehrwertabschöpfung (Strahmmatte) verbucht. Die Erträge werden als Aufwand in die Spezialfinanzierung Mehrwertabschöpfung eingelegt, wie auch als Aufwand an den Kanton Bern weitergeleitet.

## **8 Volkswirtschaft**

Rechnung 2020		Budget 2020		Rechnung 2019	
Aufwand in CHF	Ertrag in CHF	Aufwand in CHF	Ertrag in CHF	Aufwand in CHF	Ertrag in CHF
482'407.60	477'822.00	506'500.00	497'900.00	440'529.25	435'818.10
	4'585.60		8'600.00		4'711.15

Der Nettoaufwand liegt um rund 46.68 % unter dem budgetierten Wert. Aufgrund der finanziell geringen Abweichung wird auf eine detaillierte Begründung verzichtet.

### **Fernwärmebetrieb (8731)**

Der Wärmeverbund Riedli schliesst mit einem Aufwandüberschuss von CHF 58'864.05 ab. Gegenüber dem budgetierten Aufwandüberschuss von CHF 43'700.00 ist dies eine Schlechterstellung von 15'164.05. Die Schlechterstellung ist vor allem auf einen höheren Ansatz bei der Einlage in den Werterhalt zurückzuführen. Dieser wird mit 80% vorgenommen. Budgetiert war ein Ansatz von 60%.

## **9 Finanzen und Steuern**

Rechnung 2020		Budget 2020		Rechnung 2019	
Aufwand in CHF	Ertrag in CHF	Aufwand in CHF	Ertrag in CHF	Aufwand in CHF	Ertrag in CHF
6'872'812.53	32'003'048.60	3'835'800.00	29'367'800.00	4'673'379.18	28'341'422.75
25'130'236.07		25'532'000.00		23'668'043.57	

Der Nettoertrag der Funktion „Finanzen und Steuern“ liegt um 1.57 % unter dem budgetierten Wert. Begründungen für die wesentlichen Abweichungen zum Budget:

**Steuern (91)**

Der Nettoertrag im Bereich der Funktion 91 liegt um CHF 1'674'805.83 dem budgetierten Betrag:

	<b>Rechnung 2020</b>	<b>Budget 2020</b>	<b>Abweichung</b>
<b>Allgemeine Gemeindesteuern</b>	<b>24'035'835.55</b>	<b>24'243'000.00</b>	<b>- 207'164.45</b>
Wertberichtigungen auf Forderungen	- 68'874.75	0.00	- 68'874.75
Tatsächliche Forderungsverluste	- 200'588.60	- 270'000.00	69'411.40
Einkommenssteuern natürliche Personen	19'862'068.45	19'895'000.00	- 32'931.55
Vermögenssteuern natürliche Personen	1'697'969.95	1'563'700.00	134'269.95
Quellensteuern natürliche Personen	465'542.85	413'000.00	52'542.85
Gewinnsteuern juristische Personen	2'260'986.00	2'555'000.00	- 294'014.00
Kapitalsteuern juristische Personen	13'613.35	46'300.00	- 32'686.65
Holdingssteuern	- 24'579.15	10'000.00	- 34'579.15
Eingang abgeschriebene Steuern	29'697.45	30'000.00	- 302.55
<b>Sondersteuern</b>	<b>2'635'293.15</b>	<b>700'000.00</b>	<b>1'935'293.15</b>
Tatsächliche Forderungsverluste	- 9'971.40	0.00	- 9'971.40
Grundstückgewinnsteuern	2'262'260.65	350'000.00	1'912'260.65
Sonderveranlagungen	383'003.90	350'000.00	33'003.90
Eingang abgeschriebene Steuern	0.00	0.00	0.00
<b>Liegenschaftssteuern</b>	<b>2'520'677.13</b>	<b>2'575'000.00</b>	<b>- 54'322.87</b>
Tatsächliche Forderungsverluste	4.38	0.00	4.38
Grundsteuern	2'520'672.75	2'575'000.00	- 54'237.25
Eingang abgeschriebene Steuern	0.00	0.00	0.00
<b>Hundetaxe</b>	<b>45'000.00</b>	<b>44'000.00</b>	<b>1'000.00</b>
Hundesteuer	45'000.00	44'000.00	1'000.00
<b>Total Steuern</b>	<b>29'236'805.83</b>	<b>27'562'000.00</b>	<b>1'674'805.83</b>

**Finanz- und Lastenausgleich (9300)**

Der Beitrag 2020 an den Lastenausgleich Neue Aufgabenteilung beträgt CHF 1'896'443.00 (Budget 2020 CHF 1'896'300.00). Für die Abgeltung der soziodemografischen Lasten erhielt Münchenbuchsee im Jahr 2020 einen Zuschuss von CHF 148'485.00 (Budget 2020 CHF 130'000.00). Der Beitrag aus dem Finanzausgleich Disparitätenabbau beträgt CHF 27'784.00 (Budget 2020 CHF 66'200.00).

**Nicht aufgeteilte Posten (9900)**

Im Budget war eine Einlage in die finanzpolitische Reserve (zusätzliche systembedingte Abschreibungen) von CHF 29'000.00 vorgesehen. Diese Einlage wird nun mit CHF 985'959.80 vorgenommen. Zusätzlich kann eine Einlage in die Spezialfinanzierung (SF) Vorfinanzierung Hochbauten des Verwaltungsvermögens in der Höhe von CHF 802'672.16 vorgenommen werden. Diese Einlage war im Budget nicht vorgesehen.

**Abschreibung bestehendes Verwaltungsvermögen (9901)**

Das bestehende Verwaltungsvermögen aus HRM1 wird auch dieses Jahr mit CHF 1'251'958.00 abgeschrieben. Der Saldo beträgt per Ende 2020 noch CHF 3'755'876.00.

**Neutrale Aufwendungen und Erträge (9950)**

Ab dem Jahr 2020 kann die Spezialfinanzierung (SF) Reserve Übertragung Verwaltungsvermögen EV aufgelöst werden. In den nächsten 16 Jahren werden jeweils CHF 924'073.50 dieser SF entnommen. Diese Entnahmen werden in die SF Vorfinanzierung Hochbauten des Verwaltungsvermögens eingelegt.

Die Gewinnablieferung der Energie Münchenbuchsee AG (EMAG) beträgt im Rechnungsjahr 2020 CHF 797'060.70 (Vorjahr CHF 920'848.25).

**Abschluss (9990)**

Der Ertragsüberschuss in der Höhe von CHF 400'000.00 wird dem Bilanzüberschuss zugeführt.

## Investitionsrechnung

		Rechnung 2020		Budget 2020		Rechnung 2019	
		Ausgaben	Einnahmen	Ausgaben	Einnahmen	Ausgaben	Einnahmen
	<b>INVESTITIONSRECHNUNG</b>	<b>4'581'842.35</b>	<b>4'581'842.35</b>	<b>6'885'000.00</b>	<b>6'885'000.00</b>	<b>2'821'234.40</b>	<b>2'821'234.40</b>
<b>0</b>	<b>Allgemeine Verwaltung</b> Nettoausgaben	<b>57'211.15</b>					
			57'211.15				
<b>1</b>	<b>Öffentliche Ordnung und Sicherheit, Verteidigung</b> Nettoausgaben	<b>36'399.10</b>		<b>270'000.00</b>		<b>256'554.20</b>	
			36'399.10		270'000.00		256'554.20
<b>2</b>	<b>Bildung</b> Nettoausgaben	<b>1'197'642.90</b>	<b>22'624.45</b>	<b>595'000.00</b>		<b>340'629.45</b>	
			1'175'018.45		595'000.00		340'629.45
<b>3</b>	<b>Kultur, Sport und Freizeit, Kirche</b> Nettoausgaben	<b>390'737.65</b>		<b>1'650'000.00</b>		<b>144'214.20</b>	
			390'737.65		1'650'000.00		144'214.20
<b>6</b>	<b>Verkehr und Nachrichtenübermittlung</b> Nettoausgaben	<b>891'966.55</b>		<b>1'585'000.00</b>		<b>709'522.25</b>	
			891'966.55		1'585'000.00		709'522.25
<b>7</b>	<b>Umweltschutz und Raumordnung</b> Nettoausgaben	<b>1'534'912.40</b>	<b>450'348.15</b>	<b>2'785'000.00</b>		<b>795'599.25</b>	<b>453'348.15</b>
			1'084'564.25		2'785'000.00		342'251.10
<b>8</b>	<b>Volkswirtschaft</b> Nettoausgaben					<b>121'366.90</b>	
							121'366.90
<b>9</b>	<b>Finanzen und Steuern</b> Nettoeinnahmen	<b>472'972.60</b>	<b>4'108'869.75</b>		<b>6'885'000.00</b>	<b>453'348.15</b>	<b>2'367'886.25</b>
		3'635'897.15		6'885'000.00		1'914'538.10	

## Erfolgsrechnung

		Rechnung 2020		Budget 2020		Rechnung 2019	
		Aufwand	Ertrag	Aufwand	Ertrag	Aufwand	Ertrag
	<b>Erfolgsrechnung</b>	<b>42'650'501.09</b>	<b>42'650'501.09</b>	<b>40'713'400.00</b>	<b>40'713'400.00</b>	<b>39'605'176.07</b>	<b>39'605'176.07</b>
<b>3</b>	<b>Aufwand</b>	<b>41'923'414.56</b>		<b>40'256'100.00</b>		<b>38'551'745.76</b>	
30	Personalaufwand	6'942'513.25		6'769'700.00		6'518'083.70	
31	Sach- und übriger Betriebsaufwand	9'109'486.07		9'347'200.00		8'623'565.06	
33	Abschreibungen Verwaltungsvermögen	2'098'587.25		1'997'200.00		2'001'430.25	
34	Finanzaufwand	312'224.30		349'600.00		366'580.10	
35	Einlagen in Fonds und Spezialfinanzierungen	1'162'304.30		1'055'700.00		1'535'061.00	
36	Transferaufwand	19'314'223.53		20'597'400.00		19'005'523.66	
37	Durchlaufende Beiträge	32'669.70					
38	Ausserordentlicher Aufwand	2'820'311.46		29'000.00		389'913.39	
39	Interne Verrechnungen	131'094.70		110'300.00		111'588.60	
<b>4</b>	<b>Ertrag</b>		<b>42'475'719.09</b>		<b>40'621'500.00</b>		<b>39'605'176.07</b>
40	Fiskalertrag		29'856'332.60		27'832'000.00		26'903'790.85
41	Regalien und Konzessionen		48'858.75		50'600.00		48'503.30
42	Entgelte		6'876'093.68		7'487'700.00		8'086'804.47
43	Verschiedene Erträge		10'837.95				
44	Finanzertrag		641'121.75		777'100.00		738'434.70
45	Entnahmen Fonds und Spezialfinanzierungen		523'658.50		601'200.00		621'392.30
46	Transferertrag		3'330'908.96		3'762'600.00		3'094'661.85
47	Durchlaufende Beiträge		32'669.70				
48	Ausserordentlicher Ertrag		1'024'142.50				
49	Interne Verrechnungen		131'094.70		110'300.00		111'588.60
<b>9</b>	<b>Abschlusskonten</b>	<b>727'086.53</b>	<b>174'782.00</b>	<b>457'300.00</b>	<b>91'900.00</b>	<b>1'053'430.31</b>	
90	Abschluss Erfolgsrechnung	727'086.53	174'782.00	457'300.00	91'900.00	1'053'430.31	



## Investitionsrechnung

		Rechnung 2020		Budget 2020		Rechnung 2019	
		Ausgaben	Einnahmen	Aufwand	Einnahmen	Aufwand	Einnahmen
<b>Investitionsrechnung</b>		<b>4'581'842.35</b>	<b>4'581'842.35</b>	<b>6'885'000.00</b>	<b>6'885'000.00</b>	<b>2'821'234.40</b>	<b>2'821'234.40</b>
<b>Investitionsausgaben</b>		<b>4'581'842.35</b>		<b>6'885'000.00</b>		<b>2'821'234.40</b>	
50	Sachanlagen	3'360'356.20		4'790'000.00		2'151'543.15	
51	Investitionen auf Rechnung Dritter						
52	Immaterielle Anlagen	340'168.55		445'000.00		72'128.90	
54	Darlehen						
55	Beteiligungen und Grundkapitalien						
56	Eigene Investitionsbeiträge	408'345.00		1'650'000.00		144'214.20	
57	Durchlaufende Investitionsbeiträge						
59	Übertrag an Bilanz	472'972.60				453'348.15	
<b>Investitionseinnahmen</b>			<b>4'581'842.35</b>		<b>6'885'000.00</b>		<b>2'821'234.40</b>
60	Übertrag. Sachanlagen ins Finanzvermögen						
61	Rückerstattungen						
62	Abgang immaterielle Anlagen						
63	Investitionsbeiträge für eigene Rechnung		34'624.45				15'000.00
64	Rückzahlung von Darlehen		438'348.15				438'348.15
65	Übertragung von Beteiligungen						
66	Rückzahlung eigener Investitionsbeiträge						
67	Durchlaufende Investitionsbeiträge						
69	Übertrag an Bilanz		4'108'869.75		6'885'000.00		2'367'886.25
<b>Nettoinvestitionen</b>		<b>3'635'897.15</b>		<b>6'885'000.00</b>		<b>1'914'538.10</b>	

## Geldflussrechnung

### Gesamthaushalt

#### Münchenbuchsee

Bezeichnung	CHF	CHF
	2020	2019
<b>Geldfluss aus betrieblicher Tätigkeit</b>		
Ertragsüberschuss / (-) Aufwandüberschuss	552'304.53	1'053'430.31
Abschreibungen Verwaltungsvermögen	2'098'587.25	2'001'430.25
Abschreibungen Investitionsbeiträge	96'960.00	90'298.20
Einlagen in das Eigenkapital	2'820'311.46	389'913.39
(-) Entnahmen aus dem Eigenkapital	-1'024'142.50	0.00
Verluste aus Verkauf Finanzanlagen FV und Übertragung Finanzanlagen FV ins VV / (-) Gewinne aus Verkauf Finanzanlagen FV	0.00	0.00
Verluste aus Verkauf Sachanlagen FV und Übertragung Sachanlagen FV ins VV / (-) Gewinne aus Verkauf Sachanlagen FV	0.00	0.00
Wertberichtigungen Anlagen FV / (-) Wertberichtigungen Anlagen FV	308.00	-7'235.20
Wertberichtigungen Darlehen/Beteiligungen VV	0.00	0.00
(-) Aufwertung VV	0.00	0.00
(-) Zunahme/Abnahme Forderungen	-2'658'375.30	-206'199.13
Abnahme/(-) Zunahme Vorräte	0.00	0.00
Abnahme/(-) Zunahme aktive Rechnungsabgrenzungen	53'248.90	-230'400.05
(-) Abnahme/Zunahme Laufende Verbindlichkeiten	-183'028.20	-2'038'116.10
Zunahme/(-) Abnahme kurzfr. Rückstellungen	10'968.65	14'590.10
(-) Abnahme/Zunahme passive Rechnungsabgrenzungen	-222'219.65	164'885.40
(-) Abnahme/Zunahme langfr. Rückstellungen	0.00	0.00
Zunahme/(-) Abnahme Spezialfinanzierungen im EK und Vorfinanzierungen	671'310.35	946'668.70
<b>Geldfluss aus betrieblicher Tätigkeit</b>	<b>2'216'233.49</b>	<b>2'179'265.87</b>
<b>Geldfluss aus Investitionstätigkeit</b>		
Zahlungen für Nettoinv. Sachanlagen + Immat. Anlagen+ Investitionsbeiträge VV	-2'225'322.25	-1'016'948.15
(-) Auszahlungen für Darlehen/Beteiligungen VV	-438'348.15	-438'348.15
Einzahlung für Darlehen/Beteiligungen VV	0.00	0.00
(-) Kauf Sachanlagen FV	0.00	0.00

## Geldflussrechnung

### Gesamthaushalt

#### Münchenbuchsee

Bezeichnung	CHF	CHF
	2020	2019
Verkauf Sachanlagen FV	1'904.00	0.00
(-) Investitionen Sachanlagen FV	0.00	0.00
(-) Kauf kurzfristige Finanzanlagen FV	0.00	0.00
Verkauf kurzfristige Finanzanlagen FV	0.00	0.00
(-) Kauf langfristige Finanzanlagen FV	-775'000.00	-800'000.00
Verkauf langfristige Finanzanlagen FV	700'000.00	600'000.00
<b>Geldfluss aus Investitionstätigkeit</b>	<b>-2'736'766.40</b>	<b>-1'655'296.30</b>
<b>Geldfluss aus Finanzierungstätigkeit</b>		
Zunahme/ (-) Abnahme Kontokorrente mit Dritten	0.00	0.00
Aufnahme kurzfristige Finanzverbindlichkeiten	0.00	0.00
(-) Rückzahlung kurzfristige Finanzverbindlichkeiten	0.00	0.00
Aufnahme langfristige Finanzverbindlichkeiten	0.00	0.00
(-) Rückzahlung langfristige Finanzverbindlichkeiten	0.00	0.00
(-) Abnahme/Zunahme Stiftungen, Legate, Zuwendungen im FK sowie Fonds im FK	-48'007.60	-32'184.45
<b>Geldfluss aus Finanzierungstätigkeit</b>	<b>-48'007.60</b>	<b>-32'184.45</b>
<b>Total Geldfluss</b>		
	<b>-568'540.51</b>	<b>491'785.12</b>
Bestand Flüssige Mittel und kurzfristige Geldanlagen 1.1.	12'065'949.13	11'574'164.01
<b>Bestand Flüssige Mittel und kurzfristige Geldanlagen 31.12.</b>	<b>11'497'408.62</b>	<b>12'065'949.13</b>
<i>Kontrollrechnung: Differenz</i>	<b>0.00</b>	0.00

## 7 FINANZKENNZAHLEN

### 7.1 Gesamthaushalt

Kennzahl	Rechnung 2020	Ø 5 Jahre 2016 - 2020	Kommentar/Interpretation
	Wert	Wert	
Nettoverschuldungsquotient	-66.70%	-54.73%	Der Nettoverschuldungsquotient gibt an, welcher Anteil der direkten Steuern erforderlich ist, um die Nettoschulden zu tilgen. Der ausgewiesene Wert zeigt an, dass mehr Vermögen als Schulden vorhanden ist.
Selbstfinanzierungsgrad	142.54%	178.71%	Der Selbstfinanzierungsgrad gibt an, inwieweit die Investitionen aus selber erwirtschafteten Mitteln finanziert werden können. Sowohl der Jahreswert, wie auch der Durchschnittswert kann als sehr gut bezeichnet werden, die Investitionen können aus eigenen Mitteln finanziert werden.
Zinsbelastungsanteil	0.17%	0.18%	Der Zinsbelastungsanteil sagt aus, welcher Anteil des Ertrages durch den Nettozinsaufwand belastet wird. Die Werte zeigen eine sehr tiefe Belastung.
Bruttoverschuldungsanteil	43.99%	45.37%	Der Bruttoverschuldungsanteil zeigt, zu welchem Anteil der Ertrag beansprucht würde, um die Bruttoschulden abzubauen. Werte unter 50% können als sehr gut bezeichnet werden.
Investitionsanteil	10.37%	9.57%	Der Investitionsanteil zeigt die Aktivität im Bereich der Investitionen im Verhältnis zum Gesamtaufwand. Der Durchschnittswert muss als schwach bezeichnet werden. Werte über 10% gelten kurzfristig als genügend.
Kapitaldienstanteil	5.49%	5.11%	Der Kapitaldienstanteil zeigt die Belastung durch die Kapitalkosten (Zinsen und Abschreibungen). Die beiden Werte zeigen eine tragbare Belastung an.
Nettoschuld in Franken pro Einwohner	-1'605.96	- 1'325.13	Die Nettoschuld je Einwohner wird als Gradmesser für die Verschuldung verwendet. Der ausgewiesene Negativwert, entspricht einem Nettovermögen pro Einwohner.

Selbstfinanzierungsanteil	12.55%	13.51%	Der Selbstfinanzierungsanteil gibt an, welcher Anteil des Ertrages zur Finanzierung von Investitionen oder zum Abbau von Schulden verwendet werden kann. Die beiden Werte können als mittel bezeichnet werden.
Nettozinsbelastungsanteil	0.13%	0.29%	Der Nettozinsbelastungsanteil gibt an, welcher Anteil des Steuerertrages für die Verzinsung der Schulden aufgewendet werden muss. Die ausgewiesenen Werte können als sehr tiefe Belastung bezeichnet werden.
Massgebliches Eigenkapital pro Einwohner	1'665.00	1'261.41	Diese Kennzahl ist eine Vergleichsgrösse und wird im Zusammenhang mit dem Finanzausgleich verwendet.

## 7.2 Allgemeiner Haushalt

Kennzahl	Rechnung 2020	Ø 5 Jahre 2016 - 2020	Kommentar/Interpretation
	Wert	Wert	
Selbstfinanzierungsgrad	144.17%	206.43%	Der Selbstfinanzierungsgrad gibt an, inwieweit die Investitionen aus selber erwirtschafteten Mittel finanziert werden können. Dieser Wert kann als sehr gut bezeichnet werden.
Bilanzüberschussquotient	34.76%	29.92%	Der Bilanzüberschussquotient wird im Verhältnis zum Steuerertrag definiert. Eine gesunde Eigenkapitalbasis ist notwendig, um eine gute Eigenfinanzierung sicherzustellen. Diese Kennzahl wird nur für den Allgemeinen Haushalt berechnet.

### 7.3 Spezialfinanzierung Wasserversorgung

Kennzahl	Rechnung 2020	Ø 5 Jahre 2016 - 2020	Kommentar/Interpretation
	Wert	Wert	
Selbstfinanzierungsgrad	-136.01%	-80.12%	Der Selbstfinanzierungsgrad gibt an, inwieweit die Investitionen aus selber erwirtschafteten Mitteln finanziert werden können.
Kostendeckungsgrad	93.46%	96.92%	Der Kostendeckungsgrad gibt Antwort auf die Frage, wie weit der Aufwand aus selber erarbeiteten Mitteln (Gebührenerträge) gedeckt wird.
Werterhaltungsquote	16.83%	14.04%	Bestand Werterhaltung in % des Wiederbeschaffungswertes.

### 7.4 Spezialfinanzierung Abwasserentsorgung

Kennzahl	Rechnung 2020	Ø 5 Jahre 2016 - 2020	Kommentar/Interpretation
	Wert	Wert	
Selbstfinanzierungsgrad	127.73%	171.64%	Der Selbstfinanzierungsgrad gibt an, inwieweit die Investitionen aus selber erwirtschafteten Mitteln finanziert werden können.
Kostendeckungsgrad	106.71%	119.67%	Der Kostendeckungsgrad gibt Antwort auf die Frage, wie weit der Aufwand aus selber erarbeiteten Mitteln (Gebührenerträge) gedeckt wird.
Werterhaltungsquote	11.78%	10.23%	Bestand Werterhaltung in % des Wiederbeschaffungswertes.

## 7.5 Spezialfinanzierung Abfall

Kennzahl	Rechnung 2020	Ø 5 Jahre 2016 - 2020	Kommentar/Interpretation
	Wert	Wert	
Selbstfinanzierungsgrad	0.0%	0.0%	Kein Wert, da keine Investitionen getätigt wurden.
Kostendeckungsgrad	106.11%	105.56%	Der Kostendeckungsgrad gibt Antwort auf die Frage, wie weit der Aufwand aus selber erarbeiteten Mitteln (Gebührenerträge) gedeckt wird.

## 7.6 Spezialfinanzierung Feuerwehr

Kennzahl	Rechnung 2020	Ø 5 Jahre 2016 - 2020	Kommentar/Interpretation
	Wert	Wert	
Selbstfinanzierungsgrad	0.0%	487.25%	Der Selbstfinanzierungsgrad gibt an, inwieweit die Investitionen aus selber erwirtschafteten Mitteln finanziert werden können.
Kostendeckungsgrad	115.89%	103.67%	Der Kostendeckungsgrad gibt Antwort auf die Frage, wie weit der Aufwand aus selber erarbeiteten Mitteln (Ersatzabgaben) gedeckt wird.

## 7.7 Spezialfinanzierung Wärmeverbund

Kennzahl	Rechnung 2020	Ø 5 Jahre 2016 - 2020	Kommentar/Interpretation
	Wert	Wert	
Selbstfinanzierungsgrad	0.0%	88.23%	Der Selbstfinanzierungsgrad gibt an, inwieweit die Investitionen aus selber erwirtschafteten Mitteln finanziert werden können.
Kostendeckungsgrad	87.38%	100.23%	Der Kostendeckungsgrad gibt Antwort auf die Frage, wie weit der Aufwand aus selber erarbeiteten Mitteln (Gebührenerträge) gedeckt wird.
Werterhaltungsquote	8.66%	8.00%	Bestand Werterhaltung in % des Wiederbeschaffungswertes.

**8 ANTRAG DER EXEKUTIVE****GENEHMIGUNG:**

Gemäss Art. 71 GV (170.111) verabschiedet der Gemeinderat die Jahresrechnung 2020 der Einwohnergemeinde Münchenbuchsee:

ERFOLGSRECHNUNG	Aufwand <b>Gesamthaushalt</b>	CHF	41'792'319.86
	Ertrag <b>Gesamthaushalt</b>	CHF	42'344'624.39
	Ertragsüberschuss	CHF	552'304.53
davon			
	Aufwand <b>Allgemeiner Haushalt</b>	CHF	32'875'074.13
	Ertrag <b>Allgemeiner Haushalt</b>	CHF	35'061'802.09
	Operatives Ergebnis	CHF	2'186'727.96
	Einlage in die SF Vorfinanzierung Hochbauten des Verwaltungsvermögens	CHF	- 1'726'745.66
	Einlage in die Finanzpolitische Reserve	CHF	- 985'959.80
	Entnahmen aus Eigenkapital	CHF	925'977.50
	Ertragsüberschuss	CHF	400'000.00
	Aufwand <b>Wasserversorgung</b>	CHF	1'771'436.05
	Ertrag <b>Wasserversorgung</b>	CHF	1'655'518.10
	Aufwandüberschuss	CHF	115'917.95
	Aufwand <b>Abwasserentsorgung</b>	CHF	1'955'146.90
	Ertrag <b>Abwasserentsorgung</b>	CHF	2'086'370.06
	Ertragsüberschuss	CHF	131'223.16
	Aufwand <b>Abfall</b>	CHF	1'265'392.92
	Ertrag <b>Abfall</b>	CHF	1'342'699.54
	Ertragsüberschuss	CHF	77'306.62
	Aufwand <b>Feuerwehr</b>	CHF	746'107.40
	Ertrag <b>Feuerwehr</b>	CHF	864'664.15
	Ertragsüberschuss	CHF	118'556.75



Aufwand <b>Wärmeverbund Riedli</b>	CHF	466'457.00
Ertrag <b>Wärmeverbund Riedli</b>	CHF	407'592.95
Aufwandüberschuss	CHF	58'864.05

INVESTITIONSRECHNUNG	Ausgaben	CHF	4'108'869.75
	Einnahmen	CHF	472'972.60
	Nettoinvestitionen	CHF	3'635'897.15

**ANTRAG:**

Dem Grossen Gemeinderat wird beantragt, die Jahresrechnung 2020 zu genehmigen.

Gemeinderat Einwohnergemeinde Münchenbuchsee



Manfred Waibel  
Gemeindepräsident



Olivier Gerig  
Gemeindeschreiber



Thomas Sitter  
Finanzverwalter

Münchenbuchsee, 12. April 2021

## Bericht des Rechnungsprüfungsorgans zur Jahresrechnung 2020

An den Grossen Gemeinderat der  
**Einwohnergemeinde Münchenbuchsee**

Als Rechnungsprüfungsorgan haben wir die Jahresrechnung der Einwohnergemeinde Münchenbuchsee bestehend aus Berichterstattung, Bilanz, Erfolgsrechnung, Investitionsrechnung, Geldflussrechnung und Anhang für das am 31. Dezember 2020 abgeschlossene Rechnungsjahr geprüft.

### *Verantwortung des Gemeinderates*

Der Gemeinderat ist für die Aufstellung der Jahresrechnung in Übereinstimmung mit den kantonalen und kommunalen gesetzlichen Vorschriften verantwortlich. Diese Verantwortung beinhaltet die Ausgestaltung, Implementierung und Aufrechterhaltung eines internen Kontrollsystems mit Bezug auf die Aufstellung der Jahresrechnung, die frei von wesentlichen falschen Angaben als Folge von Verstössen oder Irrtümern ist. Darüber hinaus ist der Gemeinderat für die Anwendung sachgemässer Rechnungslegungsmethoden sowie die Vornahme angemessener Schätzungen verantwortlich.

### *Verantwortung des Rechnungsprüfungsorgans*

Unsere Verantwortung ist es, aufgrund unserer Prüfung ein Prüfungsurteil über die Jahresrechnung abzugeben. Wir haben unsere Prüfung in Übereinstimmung mit den gesetzlichen Vorschriften und der Arbeitshilfe für Rechnungsprüfungsorgane (AH RPO, Ausgabe 2016) vorgenommen. Die Prüfung haben wir so zu planen und durchzuführen, dass wir hinreichende Sicherheit gewinnen, ob die Jahresrechnung frei von wesentlichen falschen Angaben ist.

Eine Prüfung beinhaltet die Durchführung von Prüfungshandlungen zur Erlangung von Prüfungsnachweisen für die in der Jahresrechnung enthaltenen Wertansätze und sonstigen Angaben. Die Auswahl der Prüfungshandlungen liegt im pflichtgemässen Ermessen des Prüfers. Dies schliesst eine Beurteilung der Risiken wesentlicher falscher Angaben in der Jahresrechnung als Folge von Verstössen oder Irrtümern ein. Bei der Beurteilung dieser Risiken berücksichtigt der Prüfer das interne Kontrollsystem, soweit es für die Aufstellung der Jahresrechnung von Bedeutung ist, um die den Umständen entsprechenden Prüfungshandlungen festzulegen, nicht aber um ein Prüfungsurteil über die Wirksamkeit des internen Kontrollsystems abzugeben.

Die Prüfung umfasst zudem die Beurteilung der Angemessenheit der angewandten Rechnungslegungsmethoden, der Plausibilität der vorgenommenen Schätzungen sowie eine Würdigung der Gesamtdarstellung der Jahresrechnung. Wir sind der Auffassung, dass die von uns erlangten Prüfungsnachweise eine ausreichende und angemessene Grundlage für unser Prüfungsurteil bilden.

*Prüfungsurteil*

Nach unserer Beurteilung entspricht die Jahresrechnung für das am 31. Dezember 2020 abgeschlossene Rechnungsjahr den kantonalen und kommunalen gesetzlichen Vorschriften.


*Berichterstattung aufgrund weiterer gesetzlicher Vorschriften*


Wir bestätigen, dass wir die Anforderungen an die Befähigung gemäss Art. 123 GV und die besonderen Voraussetzungen gemäss Art. 124 GV erfüllen und keine mit unserer Unabhängigkeit nicht vereinbare Sachverhalte vorliegen.

Wir beantragen, die Jahresrechnung per 31. Dezember 2020 mit Aktiven und Passiven von Fr. 72'398'024.03 und einem Ertragsüberschuss (Gesamthaushalt) von Fr. 552'304.53 zu genehmigen.

Urtenen-Schönbühl, 30. April 2021

**ROD Treuhand AG**

  
Sascha Moser  
Leitender Revisor

  
Heinz Eggimann

## **10 GENEHMIGUNG DER JAHRESRECHNUNG**

Der Grosse Gemeinderat der Einwohnergemeinde Münchenbuchsee hat die Jahresrechnung 2020 am 03. Juni 2021 gemäss dem vorstehenden Antrag des Gemeinderates vom 12. April 2021 genehmigt.

Münchenbuchsee, 03. Juni 2021

### **NAMENS DES GROSSEN GEMEINDERATES**

Claudia Kammermann  
Präsidentin

Olivier Gerig  
Sekretär

## 11 ANHANG

### 11.1 Regelwerk

#### 11.1.1 Angewendetes Regelwerk

Der Rechnungsabschluss 2020 der Einwohnergemeinde Münchenbuchsee ist in Übereinstimmung mit den geltenden kantonalen gesetzlichen Grundlagen erstellt worden.

Gemeindegesezt (GG, BSG 170.11)

Gemeindevorordnung (GV, BSG 170.111)

Direktionsverordnung über den Finanzhaushalt der Gemeinden (FHDV, BSG 170.511)

Diese orientieren sich gemäss Art. 70 Absatz 1 GG am Harmonisierten Rechnungslegungsmodell für die Kantone und Gemeinden, HRM2, laut Handbuch der Konferenz der Kantonalen Finanzdirektoren. Die kantonalen Bestimmungen weichen in einzelnen Bereichen von den Empfehlungen des HRM2 ab. Das Amt für Gemeinden und Raumordnung stellt eine Auflistung dieser Ausnahmen zur Verfügung unter [www.be.ch/gemeinden](http://www.be.ch/gemeinden) > Rubrik Gemeindefinanzen > HRM2 > Praxishilfen.

#### 11.1.2 Folgebewertung Finanzvermögen

Vermögenswerte im Finanzvermögen werden bilanziert, wenn sie einen künftigen Nutzen erbringen und ihr Wert verlässlich ermittelt werden kann. Sie werden zu Anschaffungs- oder Herstellungskosten bilanziert. Entstehen der Gemeinde keine Kosten, wird zum Verkehrswert zum Zeitpunkt des Zugangs bilanziert. Folgebewertungen erfolgen zum Verkehrswert am Bilanzstichtag, wobei eine systematische Neubewertung bei Liegenschaften mit Ausnahme von Baurechten alle fünf Jahre oder bei Änderung des amtlichen Werts, bei allen anderen Vermögenswerten jährlich erfolgt. Die Bilanzwerte sind bei eingetretenen dauerhaften Wertminderungen oder Verlusten sofort zu berichtigen.

Das Finanzvermögen wurde bei der Einführung von HRM2 per 01. Januar 2016 neu bewertet (Anhang 1 GV).

Finanzanlagen (Aktien und Anteilscheine) werden zum Nominal- oder Börsenwert bilanziert, Sachanlagen (Grundstücke und Gebäude) zum amtlichen Wert oder zum Verkehrswert.

Bilanzkonto	Bezeichnung Bilanzkonto	Auf-/Abwertung in CHF	Bewertungsmethode	Letztmalige Bewertung
10700.01	Aktien und Anteilscheine	1'596.00	Nominal-/Börsenwert	31.12.2020
10800.01	Grundstücke	- 1'904.00	Amtlicher Wert / Fläche x Preis	31.12.2020
10840.01	Gebäude	0.00	Verkehrswert	01.01.2016

### 11.1.3 Bewertung Verwaltungsvermögen

Vermögenswerte im Verwaltungsvermögen werden bilanziert, wenn sie einen künftigen mehrjährigen öffentlichen Nutzen hervorbringen und ihr Wert verlässlich ermittelt werden kann. Sie werden zu Anschaffungs- oder Herstellkosten nach der Nettomethode bilanziert und nach der definierten Nutzungsdauer linear abgeschrieben. Entstehen der Gemeinde keine Kosten, wird zum Verkehrswert zum Zeitpunkt des Zugangs bilanziert. Die Bilanzwerte sind bei eingetretenen dauerhaften Wertminderungen oder Verlusten sofort zu berichtigen. Die geltenden Anlagekategorien und Nutzungsdauer sind in Anhang 2 GV umschrieben.

### 11.1.4 Aktivierungsgrenzen

Allgemeiner Haushalt	Fr. 50'000.00
Spezialfinanzierungen	Fr. 50'000.00

### 11.1.5 Bestehendes Verwaltungsvermögen

Seit dem Übergang auf HRM2 im Jahr 2016, wird das bestehende Verwaltungsvermögen linear über 8 Jahre abgeschrieben.

## 11.2 Grundlagen der Jahresrechnung

Als Grundlage für die Jahresrechnung 2020 dienen das Budget 2020 und die Vorjahresrechnung 2019.

Genehmigung/Prüfung

	Budget 2020	Jahresrechnung 2019
Gemeinderat	16. September 2019	06. April 2020
Bestätigungsbericht Rechnungsprüfungsorgan		20. April 2020
Grosser Gemeinderat	17. Oktober 2019	02. Juli 2020

## 11.3 Eigenkapitalnachweis

in Tausend CHF

Eigenkapital per 01.01.2020			Veränderungsnachweis				Eigenkapital per 31.12.2020				
		CHF	Erhöhung (+) durch		Reduktion (-) durch				CHF		
29	Eigenkapital	50'495			CHF			CHF	29	Eigenkapital	53'505
<b>290</b>	<b>Verpflichtungen (+) bzw. Vorschüsse (-) gegenüber Spezialfinanzierungen (SF)</b>	<b>22'363</b>	<b>Einlagen in SF EK</b>		<b>621</b>	<b>Entnahmen aus SF EK</b>		<b>1'537</b>	<b>290</b>	<b>Verpflichtungen (+) bzw. Vorschüsse (-) gegenüber Spezialfinanzierungen (SF)</b>	<b>21'447</b>
29000.01	SF Feuerwehr (zweiseitig)	249	9010.01	Ertragsüberschuss Feuerwehr	118				29000.01	SF Feuerwehr (zweiseitig)	367
29001.01	SF Wasserversorgung	608				9011.01	Aufwandüberschuss Wasser	116	29001.01	SF Wasserversorgung	492
29001.02	SF WAGRA (Art. 85a GV)	1'753				4510.04	Entnahme SF	438	29001.02	SF WAGRA (Art. 85a GV)	1'315
29002.01	SF Abwasserentsorgung	3'641	9010.01	Ertragsüberschuss Abwasser	131				29002.01	SF Abwasserentsorgung	3'772
29003.01	SF Abfall	1'237	9010.01	Ertragsüberschuss Abfall	77				29003.01	SF Abfall	1'314
29004.01	Reserve Übertragung VV EV (Art. 85a GV)	14'785				4891.01	Entnahme übriges EK	924	29004.01	Reserve Übertragung VV EV (Art. 85a GV)	13'861
29005.01	SF Mehrwertabgabe	0	3510.01	Einlage in SF	294				29005.01	SF Mehrwertabgabe	294
29006.01	SF Fernwärme (zweiseitig)	89				9011.01	Aufwandüberschuss Fernwärme	58	29006.01	SF Fernwärme (zweiseitig)	31
<b>293</b>	<b>Vorfinanzierungen</b>	<b>15'753</b>	<b>Einlagen in Vorfinanz. EK</b>		<b>2'704</b>	<b>Entnahmen aus Vorfinanz. des EK</b>		<b>160</b>	<b>293</b>	<b>Vorfinanzierungen</b>	<b>18'297</b>
29300.01	Hochbauten Verwaltungsvermögen	1'428	3893.01	Einlage in Vorfinanzierung	1'727				29300.01	Hochbauten Verwaltungsvermögen	3'155
29301.01	Werterhalt Wasserversorgung	4'182	3510.50	Einlage SF / Anschlussgebühren	194	4510.02	Entnahme Abschreibungen	29	29301.01	Werterhalt Wasserversorgung	4'347
29302.01	Werterhalt Abwasserentsorgung	9'908	3510.50	Einlage SF / Anschlussgebühren	675	4510.02	Entnahme Abschreibungen	33	29302.01	Werterhalt Abwasserentsorgung	10'550
29306.01	Werterhalt Fernwärme	235	3510.10	Einlage SF	108	4510.02	Entnahme Abschreibungen	98	29306.01	Werterhalt Fernwärme	245
<b>294</b>	<b>Reserven</b>	<b>985</b>	<b>Einlagen</b>		<b>986</b>	<b>Entnahmen</b>			<b>294</b>	<b>Reserven</b>	<b>1'971</b>
29400.01	Zusätzliche Abschreibungen	985	3894.01	Einlage Reserve	986					Zusätzliche Abschreibungen	1'971
<b>296</b>	<b>Neubewertungsreserve Finanzvermögen</b>	<b>3'292</b>	<b>Einlagen</b>			<b>Entnahmen</b>		<b>2</b>	<b>296</b>	<b>Neubewertungsreserve Finanzvermögen</b>	<b>3'290</b>
29600.01	Neubewertungsreserve Finanzvermögen	3'292				4896.01	Entnahme Neubewertungsreserve	2	29600.01	Neubewertungsreserve Finanzvermögen	3'290
<b>299</b>	<b>Bilanzüberschuss/- Fehlbetrag</b>	<b>8'100</b>	9000.01	<b>Jahresergebnis</b>	<b>400</b>				<b>299</b>	<b>Bilanzüberschuss/- Fehlbetrag</b>	<b>8'500</b>

## 11.4 Rückstellungsspiegel

### 205 Kurzfristige Rückstellungen

Konto	Bezeichnung	Buchwert 01.01.2020	Veränderung			Buchwert 31.12.2020	Kommentar
			Bildung	Verwendung	Auflösung		
20500.01	Überzeit-/Ferienguthaben Personal	79'719.75	90'688.40		79'719.75	90'688.40	

### 208 Langfristige Rückstellungen

Konto	Bezeichnung	Buchwert 01.01.2020	Veränderung			Buchwert 31.12.2020	Kommentar
			Bildung	Verwendung	Auflösung		
							<i>Keine langfristigen Rückstellungen vorhanden</i>

<b>Total kurzfristige Rückstellungen</b>	79'719.75	90'688.40	0.00	79'719.75	90'688.40
<b>Total langfristige Rückstellungen</b>	0.00	0.00	0.00	0.00	0.00
<b>Total Rückstellungen</b>	<b>79'719.75</b>	<b>90'688.40</b>	<b>0.00</b>	<b>79'719.75</b>	<b>90'688.40</b>



## 11.5 Beteiligungsspiegel

<b>Beteiligungen (im Sinne der öffentlichen Aufgabenerfüllung)</b>											
Name, Sitz Rechtsform	Tätigkeitsgebiet	Nominalka- pital (100%)	Eigentums- anteil	Stimmanteil - E: Exekutive - L: Legislative	Wesentliche Beteiligte	Buchwert per 31.12.	Anschaffungs- wert	Wesentliche Beteiligungen der Organisation	Rechnungslegungs- norm; Aussage zur Jahresrechnung	Zahlungsströme Berichtsjahr	Spezifische Risiken
<b>Gemeindeeigene Unternehmen (Anstalten) gem. Art. 64 Abs. 1 Bst. b GG</b>											
Energie Münchenbuchsee AG (EMAG)	Energie- und Wasserversorgung									Budgetvereinbarung	keine Haftung
<b>Öffentlich-rechtliche Organisationen der interkommunalen Zusammenarbeit (Gemeindeverbände, Anstalten etc.)</b>											
Verein Musikschule Region Münchenbuchsee	musikalische Bildung				EG M'buchsee und weitere Gemeinden					Betriebsbeitrag	keine Haftung
Gemeindeverband Fraubrunner Anzeiger	Anzeiger / Publikationen				EG M'buchsee und weitere Gemeinden					Gewinnanteil	Haftung Verbandsvermögen
Gemeindeverband ARA Moossee- Urtenenbach	Abwasserreinigung				EG M'buchsee und weitere Gemeinden					Kostenanteil	Solidarische Haftung für Schulden des Verbandes
Wasserbauverband Urtenenbach	Unterhalt, Wasserbau Urtenenbach				EG M'buchsee und weitere Gemeinden					Kostenanteil	Haftung Verbandsvermögen
Regionalkonferenz Bern-Mittelland	Koordination gemeindeübergreifende Aufgaben				Gemeinden Regionalkonferenz					Gemeindebeitrag	Keine Haftung
Regionalkonferenz Bern-Mittelland	Kulturförderung				Gemeinden Regionalkonferenz					Betriebsbeitrag	keine Haftung
Begräbnisgemeindeverband Münchenbuchsee	Regionale Friedhoforganisation				M'buchsee, Deïsswil, Diemerswil, Wiggiswil					Kopfbeitrag	Haftung Verbandsvermögen
<b>Juristische Personen des Privatrechts</b>											
Schweizerischer Gemeindeverband	Unterstützung schweizerischer Gemeinden				Gemeinden und Burggemeinden					Mitgliederbeitrag	Haftung Verbandsvermögen
Verband bernischer Gemeinden	Unterstützung bernischer Gemeinden				Einwohner-, gemischte Gemeinden und Unterabt.					Mitgliederbeitrag	Haftung Verbandsvermögen
Verein Ferienheim Region Fraubrunnen	Schullager				EG M'buchsee und weitere Gemeinden					Gemeindebeitrag	Haftung Vereinsvermögen
Verein Aktion Lehrstellen & Praktikumsplätze (ALP Grauholz)	Bekämpfung Jugendarbeitslosigkeit				EG M'buchsee und weitere Gemeinden					Gemeindebeitrag und Fallbeiträge	Haftung Vereinsvermögen
Wasserverbund Grauholz AG (WAGRA)	Wasserversorgung				EG M'buchsee und weitere Beteiligte					Kostenanteil	Aktionärbindungs- vertrag
KEWU AG	Abfallentsorgung				EG M'buchsee und weitere Gemeinden					Kostenanteil	Aktionärbindungs- vertrag

Mitgliedschaften in einfachen Gesellschaften, Kollektiv- und Kommanditgesellschaften											
Einfache Gesellschaft Sportzentrum Hirzenfeld	Betrieb und Unterhalt Sportzentrum				Zollikofen					Betriebskostenbeitrag	Beitragshöhe ist fixiert
Einfache Gesellschaft KARIBU	Integration Migrantinnen, Flüchtlingsfrauen und ihre Familien				EG M'buchsee und weitere Beteiligte					Betriebsbeitrag	Solidarische Haftung für Beitrag Einfache Gesellschaft
<b>Vertragliche Beziehungen zur Erfüllung von Gemeindeaufgaben</b>											
Zivilschutzorganisation Bern plus	Aufgaben Bereich Zivilschutz				EG M'buchsee und weitere Gemeinden					Kostenanteil	Keine Haftung
Stiftung Kornhausbibliotheken Bern	Bibliotheksführung				EG M'buchsee und weitere Gemeinden, Kanton Bern					Betriebsbeitrag	Keine Haftung
Verein buchsi kultur	Pflege und Förderung des kulturellen Lebens				EG M'buchsee					Pauschalbeitrag	Keine Haftung
Verein Jugendwerk	offene Kinder- und Jugendarbeit				EG M'buchsee und weitere Gemeinden					Pauschalbeitrag	Haftung Vereinsvermögen
Kindertagesstätte Läbihus Münchenbuchsee	Tagesbetreuung Kinder				EG M'buchsee und weitere Beteiligte					Gemeindebeitrag	Beitrag gem. Bestimm. ASIV
Kindertagesstätte Sunneschyn Lätti	Tagesbetreuung Kinder				EG M'buchsee und weitere Beteiligte					Gemeindebeitrag	Beitrag gem. Bestimm. ASIV
Kindertagesstätte pop e poppa	Tagesbetreuung Kinder				EG M'buchsee und weitere Beteiligte					Gemeindebeitrag	Beitrag gem. Bestimm. ASIV
Tageselternverein TaMü	Tagesbetreuung Kinder				EG M'buchsee, Diemerswil, Mosseedorf					Gemeindebeitrag	Beitrag gem. Bestimm. ASIV
Regionaler Sozialdienst Münchenbuchsee	Sozialhilfe und Unterstützung				M'buchsee, Moosseedorf, Deisswil, Diemerswil, Wiggiswil					Verbandsbeitrag	Haftung Verbandsvermögen; Bei Auflösung Verband Dritten gegenüber gem. Vorschriften Gemeindegesetz

## 11.6 Gewährleistungsspiegel

Name, Sitz, Rechtsform	Eigentümer wesentliche Miteigentümer	Angaben zu den gesicherten Leistungen Art, Betrag, Verfall, Zinsangaben usw.)	Zahlungsströme im Berichtsjahr	Spezifische zusätzliche Angaben
<b>Privatrechtliche Unternehmen (nach OR/ZGB)</b>				
Previs Vorsorge, Bern, Sammelstiftung	Versicherte		Prämien	
<b>Öffentlich-rechtliche Unternehmen (nach Gemeindegesetz)</b>				
<b>Öffentlich-rechtliche Verträge</b>				
<b>Weitere Verpflichtungen (Altlasten, Leasing usw.)</b>				

## Anlagespiegel Finanzvermögen

	Anschaffungskosten					kumulierte Wertberichtigungen					Buchwerte
	AW per 1.1.2020	Zuwachs/ Zugänge	Abgänge	Umglie- dungen	AW per 31.12.2020	Stand per 1.1.2020	Wert- minder.	Aufwert- ungen	Umglie- dungen	Stand per 31.12.2020	BW netto 31.12.2020
<b>107 Finanzanlagen</b>	<b>2'908'524.00</b>	<b>775'000.00</b>	<b>-700'000.00</b>	<b>0.00</b>	<b>2'983'524.00</b>	<b>36'928.00</b>	<b>0.00</b>	<b>1'596.00</b>	<b>0.00</b>	<b>38'524.00</b>	<b>2'637'048.00</b>
1070 Total Aktien und Anteilscheine	33'924.00	0.00	0.00	0.00	33'924.00	36'928.00	0.00	1'596.00	0.00	38'524.00	72'448.00
1071 Total Verzinsliche Anlagen	2'874'600.00	775'000.00	-700'000.00	0.00	2'949'600.00	0.00	0.00	0.00	0.00	0.00	2'564'600.00
<b>108 Finanzvermögen Sachanlagen</b>	<b>1'566'185.55</b>	<b>0.00</b>	<b>0.00</b>	<b>0.00</b>	<b>1'566'185.55</b>	<b>3'267'653.00</b>	<b>-1'904.00</b>	<b>0.00</b>	<b>0.00</b>	<b>3'265'749.00</b>	<b>4'831'934.55</b>
1080 Grundstücke unüberbaut	863'565.25	0.00	0.00	0.00	863'565.25	3'267'653.00	-1'904.00	0.00	0.00	3'265'749.00	4'129'314.25
1084 Gebäude Finanzvermögen (entwidmet)	702'620.30	0.00	0.00	0.00	702'620.30	0.00	0.00	0.00	0.00	0.00	702'620.30

## Anlagespiegel Sachanlagen Verwaltungsvermögen

	Anschaffungskosten					kumulierte ordentliche Abschreibungen					Buchwerte
	AW per 1.1.2020	Zuwachs/ Zugänge	Abgänge	Umglieder.	AW per 31.12.2020	Stand per 1.1.2020	Planm. Abschr.	Aus.plan. Abschr.	Wertkorr.	Stand per 31.12.2020	BW netto 31.12.2020
<b>140 Sachanlagen Verwaltungsvermögen</b>	<b>11'277'880.25</b>	<b>3'770'001.85</b>	<b>0.00</b>	<b>0.00</b>	<b>15'047'882.10</b>	<b>-877'167.10</b>	<b>355'690.80</b>	<b>0.00</b>	<b>0.00</b>	<b>-1'232'857.90</b>	<b>13'815'024.20</b>
1401 Strassen/Verkehrwege	1'693'146.35	704'236.05	0.00	263'645.85	2'661'028.25	-116'748.35	66'886.90	0.00	0.00	-183'635.25	2'477'393.00
1402 Wasserbau	0.00	11'952.70	0.00	0.00	11'952.70	0.00	597.70	0.00	0.00	-597.70	11'355.00
1403 Tiefbauten übrige	4'125'466.30	619'576.55	0.00	191'447.25	4'936'490.10	-167'147.30	62'086.80	0.00	0.00	-229'234.10	4'707'256.00
1404 Hochbauten	3'726'863.35	919'801.00	0.00	100.40	4'646'764.75	-498'570.35	186'206.40	0.00	0.00	-684'776.75	3'961'988.00
1406 Mobilien	454'908.10	0.00	0.00	0.00	454'908.10	-94'701.10	39'913.00	0.00	0.00	-134'614.10	320'294.00
1407 Anlagen im Bau	1'277'496.15	1'514'435.55	0.00	-455'193.50	2'336'738.20	0.00	0.00	0.00	0.00	0.00	2'336'738.20
<b>Bestehendes Verwaltungsvermögen</b>	<b>12'084'750.00</b>	<b>0.00</b>	<b>0.00</b>	<b>0.00</b>	<b>12'084'750.00</b>	<b>-6'052'916.00</b>	<b>1'507'958.00</b>	<b>0.00</b>	<b>0.00</b>	<b>-7'560'874.00</b>	<b>4'523'876.00</b>
14099.01 Allgemeiner Haushalt	10'036'750.00	0.00	0.00	0.00	10'036'750.00	-5'028'916.00	1'251'958.00	0.00	0.00	-6'280'874.00	3'755'876.00
14099.40 Elektrizität	0.00	0.00	0.00	0.00	0.00	0.00	0.00	0.00	0.00	0.00	0.00
14099.50 Übrige SF	2'048'000.00	0.00	0.00	0.00	2'048'000.00	-1'024'000.00	256'000.00	0.00	0.00	-1'280'000.00	768'000.00

## Anlagespiegel Übriges Verwaltungsvermögen

	Anschaffungskosten				kumulierte ordentliche Abschreibungen					Buchwerte	
	AW per 1.1.2020	Zuwachs/ Zugänge	Abgänge	Umglieder.	AW per 31.12.2020	Stand per 1.1.2020	Planm. Abschr.	Aus.plan. Abschr.	Wertkorr.	Stand per 31.12.2020	BW netto 31.12.2020
<b>142 Immaterielle Anlagen VV</b>	<b>1'263'377.20</b>	<b>137'698.45</b>	<b>0.00</b>		<b>1'401'075.65</b>	<b>-520'566.20</b>	<b>234'938.45</b>	<b>0.00</b>	<b>0.00</b>	<b>-755'504.65</b>	<b>645'571.00</b>
1420 Software	624'859.60	73'101.35	0.00		697'960.95	-314'022.60	153'484.35	0.00	0.00	-467'506.95	230'454.00
1421 & 1429 übrige immaterielle Anlagen	638'517.60	64'597.10	0.00		703'114.70	-206'543.60	81'454.10	0.00	0.00	-287'997.70	415'117.00
<b>144 Darlehen VV</b>	<b>7'630'088.95</b>	<b>0.00</b>	<b>0.00</b>		<b>7'630'088.95</b>	<b>-876'696.30</b>	<b>0.00</b>	<b>0.00</b>	<b>-438'348.15</b>	<b>-1'315'044.45</b>	<b>6'315'044.50</b>
Darlehen an öff. Unternehmungen	7'630'088.95	0.00	0.00		7'630'088.95	-876'696.30	0.00	0.00	-438'348.15	-1'315'044.45	6'315'044.50
<b>145 Beteiligungen VV</b>	<b>10'022'580.77</b>	<b>0.00</b>	<b>0.00</b>		<b>10'022'580.77</b>	<b>0.00</b>	<b>0.00</b>	<b>0.00</b>	<b>0.00</b>	<b>0.00</b>	<b>10'022'580.77</b>
Beteiligungen an öff. Unternehmungen	10'021'899.77	0.00	0.00		10'021'899.77	0.00	0.00	0.00	0.00	0.00	10'021'899.77
Beteiligungen an privaten Unternehmungen	681.00	0.00	0.00		681.00	0.00	0.00	0.00	0.00	0.00	681.00
<b>146 Investitionsbeiträge VV</b>	<b>2'009'524.20</b>	<b>166'545.00</b>	<b>0.00</b>		<b>2'176'069.20</b>	<b>-204'549.20</b>	<b>96'960.00</b>	<b>0.00</b>	<b>0.00</b>	<b>-301'509.20</b>	<b>1'874'560.00</b>
1460-1469 Investitionen	2'009'524.20	166'545.00	0.00		2'176'069.20	-204'549.20	96'960.00	0.00	0.00	-301'509.20	1'874'560.00

## 11.8.1 Verpflichtungskredite für Investitionen

Konto-Nr. HRM2	Konto-Nr. HRM1	Objektbezeichnung	Datum Kredit- beschluss	Organ	Kredit	Kumulierte Ausgaben 01.01.2020	Investitions- ausgaben 2020	Kumulierte Ausgaben 31.12.2020	Kumulierte Einnahmen 01.01.2020	Investitions- einnahmen 2020	Kumulierte Einnahmen 31.12.2020	Saldo Kredit	Datum Abrechnung
<b>0220</b>	<b>Allgemeine Dienste</b>												
5200.02		Erstellung neue Homepage	10.02.2020	GR	180'000	0	57'211	57'211				122'789	
5290.06	029.589.04	Projekt "Buchsi-Auftritt 2017"	16.06.2015	GR	100'000	0		0				100'000	10.02.2020
	091.506.06	Liegenschaftsbewertungssystem	17.11.2014	GR	93'000	102'235		102'235				-9'235	
<b>0290</b>	<b>Verwaltungsliegenschaften</b>												
	090.589.01	Zusammenführung Gemeindeverwaltung; Konzeptstudie	27.10.2014	GR	20'000	10'450		10'450				9'550	23.11.2020
<b>1500</b>	<b>Feuerwehr</b>												
5060.01		Ersatz Fahrzeug Personenrettung bei Unfällen	24.09.2018	GR	245'000	243'850		243'850				1'150	07.12.2020
5090.01		Ersatz Branddiensttausrüstung	26.09.2016	GR	65'500	65'500		65'500				0	07.12.2020
<b>1610</b>	<b>Militärische Verteidigung</b>												
5040.01		Schiessanlage Bärenried, Ersatz Kugelfänge und Bodensanierung	22.08.2019	GGR	861'500	12'705	36'399	49'104				812'396	
<b>1620</b>	<b>Zivilschutz</b>												
5290.01	160.589.01	Periodische Schutzraumkontrolle	11.05.2015	GR	120'000	118'275		118'275	81'336		81'336	1'725	08.03.2021
<b>2170</b>	<b>Schulliegenschaften</b>												
5040.01	218.589.01	Tagesschule, Vorprojekt multifunkt. Gebäude	26.05.2014 25.04.2016	GR GR	190'000 6'000	165'063		165'063				30'937	23.11.2020
5040.04		SH Paul Klee, Abklärungen Erdbebentauglichkeit	22.06.2020	GR	75'000	0	54'090	54'090				26'910	
5040.06		SH Dorf, Gebäudehülle	02.11.2020	GR	53'300	0		0				53'300	
5040.07		Schulhaus Allmend, baul. Anpassungen Schule/KIGA	21.03.2016 23.11.2020	GR GR	76'820 10'762	87'582		87'582				0	23.11.2020
5040.11		SH Dorf, Anschluss Wärmeverbund	02.09.2019	GR	160'000	0	9'047	9'047				150'953	
5040.12		SH Paul Klee, Anschluss Wärmeverbund Zentrum	16.08.2018	GGR	300'000	53'930	68'840	122'770				177'230	
5040.15		SH Allmend, Ersatz Heizung	04.11.2019	GR	240'000	100	230'279	230'379				9'621	
5040.16		SH Paul Klee, Sanierung Aussenbereiche	02.12.2019	GR	154'800	0		0				154'800	
5040.17		SH Riedli, Sanierung Aussenbereiche	02.12.2019	GR	247'000	0	231'181	231'181				15'819	
5040.18		SH Waldegg, Sanierung Aussenbereiche	19.04.1906	GGR	356'000	0	303'617	303'617				52'383	
5040.21		SH Bodenacker, Anschluss Wärmeverbund	23.01.2020	GGR	375'000	0	113'286	113'286	0	22'624	22'624	284'338	
5040.22		Tagesschule, Erweiterung Räumlichkeiten	22.07.2019	GR	130'000	143'304	5'787	149'091				-19'091	
	217.503.01	Schulliegenschaften, dringende Sanierungen	08.07.2013	GR	192'200	183'290		183'290				8'910	08.03.2021
	217.503.67	Schulanlage Riedli, Sanierung Aussenwand	23.09.2013	GR	85'000	24'585		24'585				60'415	14.12.2020
	217.503.68	KIGA Bodenacker, Sanierung Hauswartwohnung	27.04.2015 15.06.2015	GR GR	66'000 11'500	74'407		74'407				3'093	14.12.2020
5290.01		Schulraumplanung	18.03.2019 07.10.2019	GR GR	25'300 200'000	23'415	164'198	187'613				37'687	

## 11.8.1 Verpflichtungskredite für Investitionen

Konto-Nr. HRM2	Konto-Nr. HRM1	Objektbezeichnung	Datum Kredit- beschluss	Organ	Kredit	Kumulierte Ausgaben 01.01.2020	Investitions- ausgaben 2020	Kumulierte Ausgaben 31.12.2020	Kumulierte Einnahmen 01.01.2020	Investitions- einnahmen 2020	Kumulierte Einnahmen 31.12.2020	Saldo Kredit	Datum Abrechnung
<b>2190</b>	<b>Schulleitung und Schulverwaltung</b>												
5200.01		ICT Schule 21	25.10.2016	GGR	<b>743'614</b>	526'653	15'890	542'543				<b>201'071</b>	
5200.02		ICT Beschaffungskonzept 2020-2024	02.07.2020	GGR	<b>819'000</b>	0	1'428	1'428				<b>817'572</b>	
5290.01	219.589.05	Projekt ICT Schulen	09.02.2015 29.06.2015 22.02.2016	GR GR GR	<b>40'000</b> <b>58'000</b> <b>11'874</b>	101'296		101'296				<b>8'578</b>	
<b>3321</b>	<b>Gemeinschaftsantennenanlage</b>												
321.501.29		Bodenackerweg, Anpassung GA	16.10.2008	GGR	<b>17'600</b>	0		0				<b>17'600</b>	
321.501.43		ZPP Riedli, Ausbau GA	29.08.2013	GGR	<b>68'500</b>	0		0				<b>68'500</b>	
321.501.44		ZPP Egg, Ausbau GA	29.08.2013	GGR	<b>55'500</b>	55'777		55'777				<b>-277</b>	
321.501.62		ZPP 20 Bahnhof (Kästliareal), Ausbau GA	05.12.2013	GGR	<b>57'000</b>	1'179		1'179				<b>55'821</b>	
321.589.03		ZPP 17 Riedli, Erschliessung/Infrastrukturen; Projekt.kredit	27.08.2012	GR	<b>1'566</b>	950		950				<b>616</b>	
321.589.04		ZPP 18 Egg, Infrastrukturen; Projektierungskredit	27.08.2012	GR	<b>1'566</b>	1'450		1'450				<b>116</b>	
321.589.06		ZPP 20 Bahnhof, Anpassungen Werkleit., Projekt.kredit	18.06.2012	GR	<b>600</b>	1'181		1'181				<b>-581</b>	
<b>3410</b>	<b>Sport</b>												
5640.04		Sportzentrum, Investitionskostenbeitrag Sanierung Eisbahn	27.09.2020	UA	<b>2'927'000</b>	0	241'800	241'800				<b>2'685'200</b>	
<b>3421</b>	<b>Saal- und Freizeitanlage</b>												
5040.01		Saal-/Freizeitanlage, bauliche Anpassungen prov. KIGA	23.04.2020	GR	<b>100'800</b>	0	65'076	65'076				<b>35'724</b>	
5040.02		Saal-/Freizeitanlage, bauliche Anpassungen Tagesschule	23.04.2020	GR	<b>90'000</b>	0	83'862	83'862				<b>6'138</b>	
<b>5340</b>	<b>Wohnen im Alter</b>												
582.589.04		Wohnen im Alter / Betreutes Wohnen	13.08.2012 23.09.2013	GR GR	<b>10'000</b> <b>28'000</b>	34'305		34'305				<b>3'695</b>	23.11.2020
<b>6150</b>	<b>Gemeindestrassen</b>												
5010.01	620.501.41	Tempo 30-Zone, Riedli, Bärenried, Egg	13.04.2015 04.12.2017	GR GR	<b>39'000</b> <b>108'000</b>	38'314 92'174	1'292	38'314 93'466				<b>15'220</b>	
5010.02	620.501.43 620.589.01	ZPP Riedli, Anpassung Hohlen-/Riedliweg ZPP 17 Riedli, Erschliessung/Infrastrukturen; Projekt.kredit	29.08.2013 27.08.2012	GGR GR	<b>391'000</b> <b>3'942</b>	251'446 2'862		251'446 2'862	171'000		171'000	<b>140'634</b>	
5010.03	620.501.44 620.589.02	ZPP Egg, Sanierung Strasse "Auf der Egg" ZPP 18 Egg, Infrastrukturen; Projektierungskredit	29.08.2013 27.08.2012	GGR GR	<b>59'000</b> <b>4'860</b>	50'172 4'990		50'172 4'990				<b>8'698</b>	
5010.04	620.501.62	ZPP 20 Bahnhof (Kästliareal)	05.12.2013	GGR	<b>199'000</b>	80'225	4'568	84'793				<b>114'207</b>	
5010.06	620.501.13	Mühlestrasse, Erweiterung Trottoir/Bau Stichstrasse Parz. 128	26.09.2016 13.04.2015	GR GR	<b>115'100</b> <b>16'175</b>	15'620 4'264	51'718	67'338 4'264				<b>59'673</b>	
5010.08	620.501.14	Mühlestrasse, Neubau Trottoir/Fussgängerquerung	08.09.2014	GR	<b>87'000</b>	68'088	1'666	69'754				<b>17'246</b>	



## 11.8.1 Verpflichtungskredite für Investitionen

Konto-Nr. HRM2	Konto-Nr. HRM1	Objektbezeichnung	Datum Kredit- beschluss	Organ	Kredit	Kumulierte Ausgaben 01.01.2020	Investitions- ausgaben 2020	Kumulierte Ausgaben 31.12.2020	Kumulierte Einnahmen 01.01.2020	Investitions- einnahmen 2020	Kumulierte Einnahmen 31.12.2020	Saldo Kredit	Datum Abrechnung
5010.11	620.589.05	Moosgasse, Sanierung/Erneuerung Strassenoberbau Moosgasse, Sanierung; Projektierungskredit	21.01.2016 16.06.2014	GGR GR	<b>315'360</b> <b>8'150</b>	245'538 5'703		245'538 5'703				<b>72'269</b>	
5010.12		Strassensanierungen Lochstieggweg, Riedliweg, Bergmatt	26.05.2016	GGR	<b>362'000</b>	241'591		241'591				<b>120'409</b>	
5010.14		Paul Klee-Str.; Sanierung im Abschnitt Häuslimoosstr. / Ulmenweg	03.09.2018 23.05.2019	GR GGR	<b>16'000</b> <b>681'000</b>	173'589	325'731	499'320				<b>197'680</b>	
5010.15		ZPP 19 Strahmmatte	03.12.2018 22.08.2019	GR GGR	<b>26'000</b> <b>826'300</b>	17'635	9'482	27'117				<b>825'183</b>	
5010.17		Zone Tempo 30 Ursprung	08.04.2019 24.08.2019	GR GR	<b>16'000</b> <b>69'500</b>	0	10'651	10'651				<b>74'849</b>	
5010.18	860.503.62	ZPP 20 Bahnhof (Kästliareal), Anpassung StraLa	05.12.2013	GGR	<b>35'000</b>	6'096		6'096				<b>28'904</b>	
5010.19	860.503.43	ZPP Riedli, Anpassung Strassenbeleuchtung	29.08.2013	GGR	<b>11'500</b>	8'766		8'766				<b>2'734</b>	
5010.22		Weierweg, Sanierung/Belagserneuerung	25.06.2018 08.04.2019	GR GR	<b>5'500</b> <b>3'500</b>	3'410		3'410				<b>5'590</b>	
5010.26		Strassensanierungen 2. Etappe Riedli, Bärenried, Egg	01.06.2017	GGR	<b>446'000</b>	271'983		271'983				<b>174'017</b>	
5010.28	620.589.11	Schlösslistrasse, Sanierung Schlösslistrasse, Sanierung; Projektierungskredit	29.11.2018 04.12.2017 10.09.2012	GGR GR GR	<b>373'000</b> <b>12'000</b> <b>15'000</b>	318'355 10'718 14'981		318'355 10'718 14'981				<b>55'946</b>	
5010.29		Grundweg, Sanierung	12.02.2018 24.01.2019	GR GGR	<b>13'000</b> <b>201'000</b>	18'758	23'884	42'642				<b>171'358</b>	
5010.30		Bahngässli Ost, Sanierung	02.07.2020	GGR	<b>121'100</b>	0	44'217	44'217				<b>76'883</b>	
5010.31		Allmend, Gesamtsanierung	22.06.2020	GR	<b>17'600</b>	0	7'952	7'952				<b>9'648</b>	
5010.87		Meisenweg, Ausbau	02.12.2019	GR	<b>83'700</b>	0		0				<b>83'700</b>	
5010.88		Schaalweg, Belagssanierung	23.05.2019	GGR	<b>55'000</b>	0	45'157	45'157				<b>9'843</b>	
5010.89		Sanierung Strassenbeleuchtung Perimeter Oberdorf und Unterdorf	08.04.2019	GR	<b>149'000</b>	90'057	20'812	110'869				<b>38'131</b>	
5010.91		Werkhof, Sanierung Deckbelag	23.11.2020	GR	<b>223'400</b>	0		0				<b>223'400</b>	
5010.92	620.501.25	Industriestrasse, Ausbau	24.10.2002	GGR	<b>650'000</b>	551'353		551'353				<b>98'647</b>	
5010.98		Strassenbeleuchtung, Umrüstung auf LED	22.08.2019	GGR	<b>1'143'700</b>	0	253'292	253'292				<b>890'408</b>	
	620.501.29	Bodenackerweg, Sanierung	16.10.2008	GGR	<b>137'900</b>	117'338		117'338				<b>20'562</b>	
	620.501.88	Flurwege Bärenried / Längmatt, Sanierung	23.09.2013	GR	<b>80'000</b>	0		0				<b>80'000</b>	
	620.589.10	Industriestrasse, Ausbau 3. Etappe; Projektierungskredit	10.09.2012	GR	<b>16'500</b>	18'282		18'282				<b>-1'782</b>	
<b>6210</b>	<b>Bahninfrastruktur</b>												
5640.01		Investitionsbeitrag Veloanlage Bahnhof Nord	24.06.2019	GR	<b>114'000</b>	0	91'545	91'545				<b>22'455</b>	
<b>7101</b>	<b>Wasserversorgung</b>												
5031.02	700.501.43	ZPP Riedli, Neubau Wasserleitung	29.08.2013	GGR	<b>415'000</b>	209'503		209'503					
	700.589.01	ZPP 17 Riedli, Erschliessung/Infrastrukturen; Projekt.kredit	27.08.2012	GR	<b>7'614</b>	7'050		7'050				<b>206'061</b>	
5031.03	700.501.44	ZPP Egg, Neubau Wasserleitung	29.08.2013	GGR	<b>244'000</b>	165'159		165'159					
	700.589.02	ZPP 18 Egg, Infrastrukturen; Projektierungskredit	27.08.2012	GR	<b>5'508</b>	5'100		5'100				<b>79'249</b>	

## 11.8.1 Verpflichtungskredite für Investitionen

Konto-Nr. HRM2	Konto-Nr. HRM1	Objektbezeichnung	Datum Kredit- beschluss	Organ	Kredit	Kumulierte Ausgaben 01.01.2020	Investitions- ausgaben 2020	Kumulierte Ausgaben 31.12.2020	Kumulierte Einnahmen 01.01.2020	Investitions- einnahmen 2020	Kumulierte Einnahmen 31.12.2020	Saldo Kredit	Datum Abrechnung
5031.04	700.501.62 700.589.04	ZPP 20 Bahnhof (Kästliareal), Erneuer./Anpass. Wasserleitung ZPP 20 Bahnhof, Anpassungen Werkleitungen, Projekt.kredit	05.12.2013 18.06.2012 25.02.2013	GGR GR GR	<b>75'000</b> <b>4'500</b> <b>7'600</b>	31'963 11'531	25'890	57'853 11'531				<b>17'716</b>	
5031.06	700.501.91	Wasserringleitung Industriestr. - Zürichstr.; Erneuerung	27.08.2015 08.05.2017	GGR GR	<b>637'200</b> <b>59'000</b>	598'997 5'489	38'348	637'345 5'489	12'000		12'000	<b>65'366</b>	
5031.07		Hofwilstrasse 5-21, Leitungsauswechslung	26.06.2017	GR	<b>143'000</b>	114'987		114'987				<b>28'013</b>	
5031.08		Mühlestrasse Parz. 128, Erschliessung Trinkwasser	26.09.2016	GR	<b>90'000</b>	76'809		76'809				<b>13'191</b>	
5031.09		Schaalweg, Leitungssanierung	23.05.2019	GGR	<b>209'000</b>	105'776	51'815	157'591				<b>51'409</b>	
5031.11		Moosgasse, Neubau Wasserleitung	21.01.2016	GGR	<b>202'500</b>	179'050		179'050					
	700.589.05	Moosgasse, Sanierung; Projektierungskredit	16.06.2014	GR	<b>11'650</b>	8'333		8'333				<b>26'767</b>	
5031.12	700.501.92	Rosenweg 7-15, Leitungserneuerung	07.09.2015	GR	<b>87'000</b>	78'635		78'635	2'278		2'278	<b>10'643</b>	
5031.14		Paul Klee-Str.; Sanierung im Abschnitt Häuslimosstr. / Ulmenweg	03.09.2018 23.05.2019	GR GGR	<b>13'000</b> <b>503'000</b>	85'671	306'951	392'622				<b>123'378</b>	
5031.15		ZPP 19 Strahmmatte	03.12.2018 22.08.2019	GR GGR	<b>3'500</b> <b>209'000</b>	1'200	23'220	24'420				<b>188'080</b>	
5031.17		Chlostermatte, Ausbau und Ersatz Wasserleitung	22.03.2018	GGR	<b>482'500</b>	250'343	58'155	308'498	0	12'000	12'000	<b>186'002</b>	
5031.18		Chlostermatte/Schöneggweg, Ausbau Wasserleitung	23.03.2020	GR	<b>87'000</b>	0		0				<b>87'000</b>	
5031.19	700.501.90 700.589.06	Bielstr. 14-18, Wasserleitungserneuerung Bielstr. 14-28, Wasserleitungserneuerung; Projekt.kredit	21.05.2015 09.02.2015	GGR GR	<b>432'432</b> <b>16'200</b>	248'125 0		248'125 0	3'000		3'000	<b>203'507</b>	
5031.22		Weierweg, Leitungssanierung	25.06.2018 08.04.2019	GR GR	<b>6'000</b> <b>9'600</b>	3'478	471	3'949				<b>11'651</b>	
5031.29		Grundweg, Anschluss an WAGRA-Leitung	24.01.2019	GGR	<b>107'000</b>	2'500	31'247	33'747				<b>73'253</b>	
5031.30		Bahngässli Ost, Leitungserneuerung	02.07.2020	GGR	<b>197'100</b>	0	104'600	104'600				<b>92'500</b>	
5031.31		Allmend, Gesamtsanierung	22.06.2020	GR	<b>14'400</b>	0	5'202	5'202				<b>9'198</b>	
5031.80		Längmattweg, Leitungssanierung	23.03.2020	GR	<b>119'500</b>	0	69'543	69'543				<b>49'957</b>	
	700.501.29	Bodenackerweg, Leitungsauswechslung	16.10.2008	GGR	<b>330'700</b>	270'510		270'510				<b>60'190</b>	
<b>7201</b>	<b>Abwasserentsorgung</b>												
5032.02	710.501.43 710.589.01	ZPP Riedli, Erschliessung ZPP 17 Riedli, Erschliessung/Infrastrukturen; Projekt.kredit	29.08.2013 27.08.2012 24.06.2013	GGR GR GR	<b>84'000</b> <b>9'828</b> <b>3'627</b>	59'031 4'638		59'031 4'638				<b>33'786</b>	
5032.03	710.501.44 710.589.02	ZPP Egg, Erschliessung ZPP 18 Egg, Infrastrukturen; Projektierungskredit	29.08.2013 27.08.2012 21.01.2013	GGR GR GR	<b>344'500</b> <b>10'757</b> <b>1'948</b>	246'600 11'991		246'600 11'991				<b>98'614</b>	
5032.04	710.501.62 710.589.04	ZPP 20 Bahnhof (Kästliareal), Erschliessung Abwasser ZPP 20 Bahnhof, Anpassungen Werkleitungen, Projekt.kredit	05.12.2013 18.06.2012 25.02.2013	GGR GR GR	<b>1'509'000</b> <b>51'000</b> <b>4'500</b>	887'829 56'911	43'121	930'950 56'911				<b>576'639</b>	
5032.06		Mühlestrasse Parz. 128, Erschliessung Abwasser	26.09.2016	GR	<b>43'300</b>	24'970		24'970				<b>18'330</b>	
5032.07	710.501.40	ÜO Bielstr.-Säge, Erschliessung Abwasser	05.12.2013	GGR	<b>415'000</b>	290'744		290'744				<b>124'256</b>	
5032.09	710.501.89	Zürichstrasse, Verlegung Abwasserleitung	20.11.2014	GGR	<b>620'000</b>	557'806		557'806				<b>62'194</b>	

## 11.8.1 Verpflichtungskredite für Investitionen

Konto-Nr. HRM2	Konto-Nr. HRM1	Objektbezeichnung	Datum Kredit- beschluss	Organ	Kredit	Kumulierte Ausgaben 01.01.2020	Investitions- ausgaben 2020	Kumulierte Ausgaben 31.12.2020	Kumulierte Einnahmen 01.01.2020	Investitions- einnahmen 2020	Kumulierte Einnahmen 31.12.2020	Saldo Kredit	Datum Abrechnung
5032.11	710.589.05	Moosgasse, Sanierung Abwasserleitung Moosgasse, Sanierung; Projektierungskredit	21.01.2016 16.06.2014	GGR GR	<b>133'380</b> <b>3'000</b>	92'732 2'778		92'732 2'778				<b>40'870</b>	
5032.14		Paul Klee-Str.; Sanierung im Abschnitt Häuslimoosstr. / Ulmenweg	03.09.2018	GR	<b>9'000</b>	6'359		6'359				<b>2'641</b>	
5032.15		ZPP 19 Strahmatten	03.12.2018 22.08.2019	GR GGR	<b>24'500</b> <b>235'400</b>	0 13'831	70'370	84'201				<b>175'699</b>	
5032.17		Chlostermatte, Ersatz Leitung	22.03.2018	GGR	<b>29'500</b>	27'345		27'345				<b>2'155</b>	
5032.19	710.501.91 710.589.07	Kanalisation Bielstrasse, 2. Etappe Kanalisation Bielstrasse, 2. Etappe, Projektierungskredit	21.05.2015 01.06.2017 08.09.2014	GGR GGR GR	<b>301'000</b> <b>190'000</b> <b>17'500</b>	461'399 8'975		461'399 8'975				<b>38'126</b>	
5032.22		Weierweg, Sanierung Leitung	25.06.2018 08.04.2019	GR GR	<b>7'200</b> <b>56'300</b>	4'256		4'256				<b>59'244</b>	
5032.28		Schlösslistrasse, Leitungssanierung	04.12.2017	GR	<b>6'000</b>	4'840		4'840				<b>1'160</b>	
5032.29		Grundweg, Sanierung	12.02.2018 24.01.2019	GR GGR	<b>49'600</b> <b>488'000</b>	55'094	306'419	361'513				<b>176'087</b>	
5032.30		Bahngässli Ost, Leitungssanierung	02.07.2020	GGR	<b>31'800</b>	0		0				<b>31'800</b>	
5032.31		Allmend, Gesamtsanierung	22.06.2020	GR	<b>47'000</b>	0	16'908	16'908				<b>30'092</b>	
5032.79		Bielstr. 17-25, Sanierung Mischabwasserleitung	04.11.2019	GR	<b>182'000</b>	5'000	87'865	92'865				<b>89'135</b>	
5032.80		Chlostermatte, Leitungssanierung	25.06.2018 07.12.2020	GR GR	<b>161'000</b> <b>80'000</b>	0	22'248	22'248				<b>218'752</b>	
5032.81		Pumpwerke Schwimmbad Hirzenfeld, Sanierung	03.12.2018	GR	<b>249'200</b>	226'770	167	226'937				<b>22'263</b>	
5032.82		Pumpwerk Grossmatt, Sanierung	09.03.2020	GR	<b>119'000</b>	0	83'741	83'741				<b>35'259</b>	
5032.83		Überbauung Mühlebach, Sofortmassnahmen Hochwasserschutz	14.09.2020	GR	<b>28'000</b>	0		0				<b>28'000</b>	
	710.501.25	Industriestrasse 1-34	24.10.2002	GGR	<b>425'000</b>	334'528		334'528				<b>90'472</b>	
	710.501.29	Bodenackerweg, Teilstück 5a - Kreisel	16.10.2008	GGR	<b>469'000</b>	293'561		293'561				<b>175'439</b>	
	710.501.52	Bodenackerweg, San. Schmutzabwasserleitung	21.03.2013	GGR	<b>254'000</b>	148'309		148'309				<b>105'691</b>	
	710.501.61	Gurtenfeldstrasse, Sanierung Mischwasserleitung	16.04.2012	GR	<b>131'000</b>	72'851		72'851				<b>58'149</b>	
	710.589.06	Zustandserhebung Abwasseranlagen	16.06.2014	GR	<b>17'000</b>	2'982		2'982				<b>14'018</b>	
<b>7410</b>	<b>Gewässerverbauungen</b>												
5020.01	750.569.10	Wasserbauplan Kilchmattbach	23.05.1996 13.09.1999 13.09.2004	GGR GR GR	<b>154'100</b> <b>14'926</b> <b>118'400</b>	269'745	11'953	281'698	43'814		43'814	<b>49'542</b>	
5020.03		Mühlebach, Sofortmassnahmen Hochwasserschutz	14.09.2020	GR	<b>28'000</b>	0	237	237				<b>27'763</b>	
	750.589.01	Gewässerrenaturierung Hüslimoos; Projektierungskredit	08.09.2014	GR	<b>20'000</b>	23'334		23'334				<b>-3'334</b>	

## 11.8.1 Verpflichtungskredite für Investitionen

Konto-Nr. HRM2	Konto-Nr. HRM1	Objektbezeichnung	Datum Kredit- beschluss	Organ	Kredit	Kumulierte Ausgaben 01.01.2020	Investitions- ausgaben 2020	Kumulierte Ausgaben 31.12.2020	Kumulierte Einnahmen 01.01.2020	Investitions- einnahmen 2020	Kumulierte Einnahmen 31.12.2020	Saldo Kredit	Datum Abrechnung
<b>7791</b>	<b>Öffentliche Toilettenanlagen</b>												
5640.01		Investitionsbeitrag öff. Toilette Bahnhof M'buchsee	25.06.2018	GR	<b>75'000</b>	0	75'000	75'000				-	
<b>7900</b>	<b>Raumplanung</b>												
5289.02	790.581.06	Planung Strahmmatte	25.08.2014 10.11.2014 07.09.2015	GR GR GR	<b>3'000</b> <b>3'000</b> <b>80'000</b>							<b>7'613</b>	
5290.03	790.581.07	Potenzialstudie "Wachstum nach innen"	13.04.2015	GR	<b>100'000</b>	117'937		117'937	52'000		52'000	<b>34'063</b>	
5290.04		Testplanung Bahnhofgebiet Südwest	27.06.2016	GR	<b>220'000</b>	219'690		219'690	65'000		65'000	<b>65'310</b>	
5290.05		Revision Ortsplanung	01.12.2016 15.10.2020	GGR GGR	<b>412'000</b> <b>97'000</b>							<b>114'828</b>	
5290.06		Festlegung Gewässerräume	22.01.2018	GR	<b>51'000</b>	32'481	4'805	37'286				<b>13'714</b>	08.03.2021
5290.07		Erhebung Planungsmehrwerte	20.01.2020	GR	<b>110'000</b>	0	36'844	36'844				<b>73'156</b>	
	790.581.03	Ortsplanung, Zentrumsentwicklung	24.08.2009 27.02.2012	GR GR	<b>150'000</b> <b>91'769</b>							<b>-11'465</b>	
	790.581.04	ZPP 20 Bahnhof, Projektierungskredit	14.12.2009 21.06.2010	GR GR	<b>37'000</b> <b>93'000</b>							<b>-32'548</b>	
	790.589.01	Projektstudie Zentrum Süd und Saalanlage	15.10.2012	GR	<b>33'900</b>	19'602		19'602				<b>14'298</b>	
<b>8711</b>	<b>Elektrizitätsversorgung</b>												
	860.501.28	Bodenackerweg, Sanierung Primäranlage	16.10.2008	GGR	<b>126'100</b>	47'519		47'519				<b>78'581</b>	
	860.501.29	Bodenackerweg, Sanierung Sekundäranlage	16.10.2008	GGR	<b>218'700</b>	220'176		220'176				<b>-1'476</b>	
	860.501.42	ZPP Riedli, Neuerstellung Primäranlage	29.08.2013	GGR	<b>50'700</b>	34'159		34'159				<b>16'541</b>	
	860.501.43	ZPP Riedli, Neuerstellung Sekundäranlage	29.08.2013	GGR	<b>106'300</b>	34'768		34'768				<b>71'532</b>	
	860.501.44	ZPP Egg, Neuerstellung Sekundäranlage	29.08.2013	GGR	<b>156'000</b>	138'059		138'059				<b>17'941</b>	
	860.501.63	ZPP 20 Bahnhof (Kästliareal), Neuerstellung Sekundär	05.12.2013	GGR	<b>107'000</b>	2'763		2'763				<b>104'237</b>	
	860.503.25	Industriestrasse, Strassenbeleuchtung	24.10.2002	GGR	<b>30'000</b>	28'552		28'552				<b>1'448</b>	
	860.503.29	Bodenackerweg, Ersatz Kabel Strassenbeleuchtung	16.10.2008	GGR	<b>33'100</b>	22'986		22'986				<b>10'114</b>	
	860.589.01	ZPP 17 Riedli, Erschliessung/Infrastrukturen; Projekt.kredit	27.08.2012	GR	<b>3'834</b>	2'550		2'550				<b>1'284</b>	
	860.589.02	ZPP 18 Egg, Infrastrukturen; Projektierungskredit	27.08.2012	GR	<b>3'726</b>	3'450		3'450				<b>276</b>	
	860.589.04	ZPP 20 Bahnhof, Anpassungen Werkleitungen, Projekt.kredit	18.06.2012	GR	<b>1'600</b>	1'619		1'619				<b>-19</b>	
<b>8731</b>	<b>Wärmeversorgung</b>												
5040.02		Wärmeverbund Zentrum, Realisierung	21.05.2017	UA	<b>7'212'276</b>	318'203		318'203				<b>6'894'073</b>	

## 11.8.2 Nachkredite

In der Liste sind Beträge über Fr. 10'000.00 enthalten (ohne interne Verrechnungen)

KONTO	BEZEICHNUNG	BUDGET	RECHNUNG	ÜBER- SCHREITUNG	NACHKREDITE			
					gebunden	Kompetenz GR/GGR	Kompetenz Souverän	Datum
	<b>Total</b>	<b>8'801'200.00</b>	<b>14'562'557.71</b>	<b>5'761'357.71</b>	<b>4'754'363.10</b>	<b>1'006'994.61</b>	<b>0.00</b>	
	<b>./. Einlagen Spezialfinanzierungen</b>			<b>-3'544'041.76</b>	<b>-3'544'041.76</b>			
				<b>2'217'315.95</b>	<b>1'210'321.34</b>	<b>1'006'994.61</b>	<b>0.00</b>	
<b>0220</b>	<b>Allgemeine Dienste</b>							
3010.01	Löhne des Verwaltungs-/Betriebspersonal	2'133'000.00	2'192'622.70	59'622.70	59'622.70			24.02.20 / 12.04.21 Mehraufwand wegen Stellenwechseln und Stellenvakanzen; neue Stelle Bauinspektorat
3030.02	Temporäre Arbeitskräfte Bauinspektorat	130'000.00	165'726.30	35'726.30	35'726.30			14.09.20 Zusätzl. Arbeiten infolge zahlreichen und umfangreichen Baugesuchen
3118.01	Anschaffung Software	0.00	68'281.75	68'281.75		68'281.75		03.12.18 / 10.02.20 neues Zeiterfassungssystem, Erweiterung elektr. Geschäftsverwaltung, Vorlagenmanagement-Tool
3133.01	Informatik-Nutzungsaufwand	279'000.00	291'815.15	12'815.15	12'815.15			12.04.21 Kauf von zusätzlichen Lizenzen
3320.01	Planmässige Abschreibungen Informatik	18'000.00	29'404.15	11'404.15	11'404.15			12.04.21 Planmässige Abschreibungen gem. Anlagebuchhaltung 2020
<b>0290</b>	<b>Verwaltungsliegenschaften</b>							
3101.01	Betriebs-, Verbrauchsmaterial	4'000.00	14'934.35	10'934.35	10'934.35			12.04.21 Anschaffung Material für Umsetzung Corona-Schutzmassnahmen
3144.01	Unterhalt Gebäude	66'600.00	78'136.70	11'536.70	11'536.70			12.04.21 zusätzlicher Gebäudeunterhalt Verwaltungsliegenschaft Bernstr. 12
<b>1500</b>	<b>Feuerwehr</b>							
3132.01	Honorare externe Berater	0.00	12'401.65	12'401.65		12'401.65		27.05.19 Projekt interkommunale Zusammenarbeit Feuerwehr
<b>1610</b>	<b>Militärische Verteidigung</b>							
3131.01	Planungen und Projektierungen Dritter	0.00	19'719.10	19'719.10	19'719.10			04.11.19 Vorprojekt Gebäudesanierung Schiessanlage
<b>2110</b>	<b>Kindergarten</b>							
3119.01	Anschaffung übr. nicht aktivierbaren Anlagen	21'700.00	41'768.05	20'068.05	20'068.05			23.04.20 Mobiliar zusätzliche Klasse Kindergarten in Saal-/Freizeitanlage

## 11.8.2 Nachkredite

KONTO	BEZEICHNUNG	BUDGET	RECHNUNG	ÜBER- SCHREITUNG	NACHKREDITE				
					gebunden	Kompetenz GR/GGR	Kompetenz Souverän	Datum	
<b>2120</b>	<b>Primarstufe</b>								
3119.01	Anschaffung übr. nicht aktivierbaren Anlagen	0.00	40'848.50	40'848.50	40'848.50			24.02.20	Mobiliar zusätzliche Klasse Primarstufe im Schulhaus Riedli
3611.04	Gemeindeanteil Gehaltskosten Volksschule	2'074'000.00	2'146'411.75	72'411.75	72'411.75			12.04.21	Beitrag für Schuljahr 2020/2021 ist höher als gemäss den Vorgaben des Kantons berechnet und Nachzahlung für Schuljahr 2019/2020
<b>2140</b>	<b>Musikschule</b>								
3636.10	Beitrag Musikschule Münchenbuchsee	335'000.00	389'512.25	54'512.25	54'512.25			12.04.21	Gestiegene Schülerzahlen, höherer Betriebsaufwand Musikschule und Nachzahlung für das Jahr 2019
<b>2170</b>	<b>Schulliegenschaften</b>								
3010.01	Löhne des Verwaltungs-/Betriebspersonal	847'000.00	916'676.85	69'676.85	69'676.85			12.04.21	Zusätzlicher Reinigungsaufwand wegen Hygienemassnahmen Covid-19 und Mehraufwand infolge Stellenwechseln und Stellvertretungen
3131.01	Planungen und Projektierungen Dritter	0.00	47'099.50	47'099.50		47'099.50		25.05.20	Planungskosten Doppelkindergarten Areal Paul Klee
3144.01	Unterhalt Gebäude	414'900.00	620'797.75	205'897.75	205'897.75			Div.	Umbauarb. wegen zusätzl. Klasse SH Riedli / San. ehem. Hauswartwohnung SH Waldegg / San. Fenster SH Bodenacker / höherer Unterhalt Stromanlagen / Stützmauer Turnhalle Paul Klee / Rep. WC-Anlagen
3199.10	Aufwand Sachbeschädigungen	20'000.00	34'598.45	14'598.45	14'598.45			12.04.21	Mehraufwand Vandalismus Schulliegenschaften
3300.40	Planmässige Abschreibungen Hochbauten VV	50'000.00	82'083.75	32'083.75	32'083.75			12.04.21	Planmässige Abschreibungen gem. Anlagebuchhaltung 2020
<b>2180</b>	<b>Tagesbetreuung</b>								
3010.01	Löhne des Verwaltungs-/Betriebspersonal	768'000.00	893'334.75	125'334.75	125'334.75				Mehraufwand Personalkosten infolge höherer Belegungszahlen Tagesschule, vgl. Mehrertrag Kto. 2180.4631.01 (Beiträge von Kanton)
3052.01	AG-Beiträge an Pensionskasse	52'000.00	73'214.70	21'214.70	21'214.70				Mehraufwand wegen höheren Personalkosten (vgl. Kto. 2180.3010.01)
<b>2190</b>	<b>Schulleitung und Schulverwaltung</b>								
3101.01	Betriebs-, Verbrauchsmaterial	0.00	24'244.95	24'244.95	24'244.95			12.04.21	Anschaffung Material für Umsetzung Corona-Schutzmassnahmen
3144.01	Unterhalt Gebäude	0.00	13'028.05	13'028.05		13'028.05		16.09.19	Neue Schliessanlage Räumlichkeiten Schulverwaltung, Elektroarbeiten, zusätzliche Umzugsarbeiten
3160.01	Miete	0.00	26'326.35	26'326.35	26'326.35			16.09.19	Miete Räumlichkeiten Schulsekretariat und Schulleitungen

## 11.8.2 Nachkredite

KONTO	BEZEICHNUNG	BUDGET	RECHNUNG	ÜBER- SCHREITUNG	NACHKREDITE				
					gebunden	Kompetenz GR/GGR	Kompetenz Souverän	Datum	
<b>3210</b>	<b>Bibliotheken</b>								
3132.01	Honorare externe Berater	0.00	10'135.50	10'135.50		10'135.50		25.05.20	Fachberatung Bibliotheksplanung
3160.01	Miete	0.00	53'376.00	53'376.00		53'376.00		05.12.19	Miete neuer Standort Kornhausbibliothek, vgl. Minderaufwand Kto. 0291.3160.01 (Zentrum alte Post)
<b>3420</b>	<b>Freizeit</b>								
3140.01	Unterhalt Plätze	33'000.00	45'512.90	12'512.90	12'512.90			08.06.20	Sanierung Spielplatz Kirchgasse
3199.10	Aufwand Sachbeschädigungen	0.00	14'524.75	14'524.75	14'524.75			12.04.21	Aufwand Vandalismus öffentliche Plätze
<b>3421</b>	<b>Saal- und Freizeitanlage</b>								
3010.01	Löhne des Verwaltungs-/Betriebspersonal	50'000.00	62'111.20	12'111.20	12'111.20			23.04.20	Höherer Reinigungsaufwand infolge neuer Klasse Kindergarten und zusätzlichem Standort Tagesschule
3144.01	Unterhalt Gebäude	37'000.00	65'027.10	28'027.10	28'027.10			12.04.21	Dachsanierung
<b>5310</b>	<b>Alters-/Hinterlassenenversicherung AHV</b>								
3010.01	Löhne des Verwaltungs-/Betriebspersonal	124'000.00	148'065.90	24'065.90	24'065.90			12.04.21	Mehraufwand infolge Stellenwechsel und Stellvertretungen; vgl. Mehrertrag Kto. 5310.4260.01 (Rückerstattungen Dritter)
<b>5451</b>	<b>Kinderkrippen und Kinderhorte</b>								
3010.01	Löhne des Verwaltungs-/Betriebspersonal	0.00	36'011.30	36'011.30	36'011.30			12.04.21	neue Stelle Bereich Betreuungsgutscheine; vgl. Minderaufwand Kto. 5790.3010.01 (Löhne Sozialhilfe)
3637.03	Betreuungsgutscheine Kindertagesstätten	0.00	737'502.20	737'502.20	737'502.20			23.05.19	Einführung Betreuungsgutscheine per 01.01.2020; vgl. Minderaufwand Kto. 5451.3636.03 (Beiträge Kindertagesstätten)
3637.04	Betreuungsgutscheine Tageselternverein	0.00	108'988.85	108'988.85	108'988.85			23.05.19	Einführung Betreuungsgutscheine per 01.01.2020; vgl. Minderaufwand Kto. 5451.3636.04 (Beiträge Tageselternverein)

## 11.8.2 Nachkredite

KONTO	BEZEICHNUNG	BUDGET	RECHNUNG	ÜBER- SCHREITUNG	NACHKREDITE				
					gebunden	Kompetenz GR/GGR	Kompetenz Souverän	Datum	
<b>6150</b>	<b>Gemeindestrassen</b>								
3300.10	Planmässige Absch. Strassen/Verkehrsw. VV	40'000.00	66'886.90	26'886.90	26'886.90			21.04.21	Planmässige Abschreibungen gem. Anlagebuchhaltung 2020
<b>7101</b>	<b>Wasserversorgung</b>								
3120.04	Wasserbeschaffungskosten	1'000'000.00	1'041'841.40	41'841.40	41'841.40			12.04.21	Aufwand zu tief budgetiert; Wasserbeschaffung erfolgt über WAGRA, Wasserkosten sind abhängig vom benötigten Wassereinkauf
3510.10	Einlage Spezialfinanzierung Werterhalt (Wiederbeschaffungswert)	0.00	135'079.00	135'079.00	135'079.00			12.04.21	Einlage in SF Werterhalt abzüglich Anschlussgebühren
<b>7201</b>	<b>Abwasserentsorgung</b>								
3510.10	Einlage Spezialfinanzierung Werterhalt (Wiederbeschaffungswert)	275'000.00	598'624.00	323'624.00	323'624.00			12.04.21	Einlage in SF Werterhalt abzüglich Anschlussgebühren
<b>7900</b>	<b>Raumordnung allgemein</b>								
3510.01	Einlage in Spezialfinanzierung	0.00	294'027.30	294'027.30	294'027.30			12.04.21	Einlage Gemeindeanteil in SF Mehrwertabgaben
3701.30	Kantonsanteil Mehrwertabschöpfung	0.00	32'669.70	32'669.70	32'669.70			12.04.21	Anteil Kanton an Mehrwertabgaben
<b>8731</b>	<b>Fernwärmebetrieb</b>								
3893.01	Einlagen in Vorfinanzierungen des EK	0.00	107'606.00	107'606.00	107'606.00			12.04.21	Einlage in SF Werterhalt
<b>9100</b>	<b>Allgemeinde Gemeindesteuern</b>								
3180.01	Wertberichtigung auf Forderungen	0.00	68'874.75	68'874.75	68'874.75			12.04.21	Erhöhung Delkredere gem. Debitorenbestand
<b>9900</b>	<b>Nicht aufgeteilte Posten</b>								
3893.01	Einlagen in Vorfinanzierungen des EK	0.00	802'672.16	802'672.16		802'672.16		03.06.21	Einlage Teil des Ertragsüberschusses in SF Vorfinanzierungen Hochbauten des Verwaltungsvermögens
3894.01	Einlagen in finanzpolitische Reserve	29'000.00	985'959.80	956'959.80	956'959.80			12.04.21	Einlage zusätzliche Abschreibungen gem. Art. 84/85 Gemeindeverordnung (GV)
<b>9950</b>	<b>Neutrale Aufwendungen und Erträge</b>								
3893.01	Einlagen in Vorfinanzierungen des EK	0.00	924'073.50	924'073.50	924'073.50			02.07.20	Einlage der Entnahme aus der SF Reserve Übertragung Verwaltungsvermögen EV in SF Vorfinanzierungen Hochbauten des Verwaltungsvermögens; vgl. Kto. 9950.4898.01



# Wiederbeschaffungswert, Werterhaltungskosten und Einlage in die Spezialfinanzierung Werterhalt für Wasserversorgungsanlagen <sup>1</sup>

Rechnungsjahr: 2020

Wasserversorgung: Münchenbuchsee

Kontaktperson: Trummer Patrick

Telefon: 031 868 82 34

Datengrundlagen  
 Geschätzt  
 GWP  
 Anlagenbuchhaltung

	① Wieder- beschaffungswert brutto in Fr.	② Beiträge Dritter <sup>2</sup> in Fr.	③ Wieder- beschaffungswert netto in Fr. (① - ②)	④ Nutzungsdauer in Jahren	⑤ Erneuerungsrate in % (100/④)	⑥ Werterhaltungs- kosten in Fr./Jahr (③*⑤)
<b>Anlagenteile</b>						
1. Wasserfassungen			-	50	2.00%	-
2. Aufbereitungsanlagen			-	33	3.00%	-
3. Pumpwerke, Druckreduzier- und Messschächte			-	50	2.00%	-
4. Reservoirs			-	66	1.50%	-
5. Leitungen und Hydranten	27'846'729	2'019'688	25'827'041	80	1.25%	322'838
6. Mess-, Steuerungs-, Fernwirkanlagen			-	20	5.00%	-
7. Einkaufssummen, einmalige Konzessionsabgaben <sup>3</sup>			-			-
<b>Total 1 - 7</b>	<b>27'846'729</b>	<b>2'019'688</b>	<b>25'827'041</b>			<b>322'838</b>

⑦ Bestand Verwaltungsvermögen in Franken	2'192'834	in Prozent von ③: $(100 * ⑦ / ③)$	8%
⑧ Bestand Spezialfinanzierung Werterhalt in Franken	4'347'183	in Prozent von ③: $(100 * ⑧ / ③)$	17%

4 ↓

Bemerkungen:

⑨ Gewählter Einlagesatz in Prozent <sup>5</sup>	60%
⑩ berechnete Einlage in SF Werterhalt in Franken (⑥ x ⑨)	193'703
Einmalige Anschlussgebühren, an Einlage angerechnet <sup>6</sup>	58'624
Einlage Spezialfinanzierung abzüglich Anschlussgebühren	135'079
① Anzahl Einwohner im Versorgungsgebiet	10'155
② Einlage pro Einwohner in Franken (⑩ / ①)	19

Datum: 31.12.2020

Unterschrift: 

<sup>1</sup> Dieses Blatt ist Bestandteil der Jahresrechnung

<sup>2</sup> Zu erwartende Beiträge aus dem kantonalen Trinkwasserfonds und von der Gebäudeversicherung abziehen (beim AWA erfragen).

<sup>3</sup> Einkaufssummen an andere Wasserversorgungen, einmalige Konzessionsabgaben oder dergleichen - die Abschreibungssätze sind anhand der Laufzeiten festzulegen. Bestehen Kategorien mit unterschiedlichen Abschreibungssätzen, so ist die Rubrik 7 manuell mit zusätzlichen Zeilen zu ergänzen. Einkaufssummen an andere Wasserversorgungen sind verbindlich mit einem Abschreibungssatz von 3 % einzutragen.

<sup>4</sup> Ermittlung des Einlageprozentsatzes gemäss Kapitel 6.1. der WEA-Broschüre "Finanzierung der Wasserversorgung" (2004).

<sup>5</sup> Die Einlage in die Spezialfinanzierung muss mindestens 60% betragen, solange Verwaltungsvermögen besteht oder der Bestand der SF Werterhalt nicht mehr 25% des Wiederbeschaffungswertes beträgt.

<sup>6</sup> Die einmaligen Anschlussgebühren dürfen an die jährliche Einlage in die Spezialfinanzierung Werterhalt angerechnet werden.



# Wiederbeschaffungswert, Werterhaltungskosten und Einlage in die Spezialfinanzierung Werterhalt für die kommunalen Abwasseranlagen und gegebenenfalls den Gemeindeanteil an den regionalen Anlagen <sup>1</sup>

Rechnungsjahr: 2020

Gemeinde: Münchenbuchsee

Kontaktperson: Trummer Patrick

Telefon: 031 868 82 34

E-Mail: trummer.p@muenchenbuc

Datengrundlagen  AWA  
 Gemeinde  Anlagenbuchhaltung  
 Aktualisierungsjahr: 2020

Datengrundlagen  AWA  
 Verband  Anlagenbuchhaltung

	① Wieder- beschaffungswert in Fr.	② Nutzungsdauer in Jahren	③ Erneuerungsrate in % (100/②)	④ Werterhaltungskosten in Fr./a (①*③)	⑤ Einlage- satz <sup>2</sup> %	⑥ Einlage in die Spezialfinanzierung in Fr./a (④*⑤)
<b>1. Gemeindeanlagen</b>						
1.1 Kanalisationen	88'973'600	80	1.25%	1'112'170	60%	667'302
1.2 Spezialbauwerke	606'000	50	2.00%	12'120	60%	7'272
1.3 Abwasserreinigungsanlagen		33	3.00%	-		-
<b>Total 1 (1.1 - 1.3) bzw. mittlerer Einlagesatz (Spalte ⑤)</b>	<b>89'579'600</b>			<b>1'124'290</b>	<b>60%</b>	<b>674'574</b>

## 2. Gemeindeanteil an regionalen Anlagen <sup>3</sup>

2.1 Kanalisationen		80	1.25%	-		-
2.2 Spezialbauwerke		50	2.00%	-		-
2.3 Abwasserreinigungsanlagen		33	3.00%	-		-
<b>Total 2 (2.1 - 2.3) bzw. mittlerer Einlagesatz (Spalte ⑤)</b>	<b>-</b>			<b>-</b>		<b>-</b>

<b>Total 1 + 2 bzw. mittlerer Einlagesatz (Spalte ⑤)</b>	<b>89'579'600</b>			<b>1'124'290</b>	<b>60%</b>	<b>674'574</b>
Einmalige Anschlussgebühren, an Einlage angerechnet <sup>4</sup>						75'950
<b>Einlage Spezialfinanzierung abzüglich Anschlussgebühren</b>						<b>598'624</b>

⑦ Stand Verwaltungsvermögen	2'514'422	in Prozent von ①: (100*⑦/①)	2.8%	Höchstens Fr. 200 / EW <sup>5</sup>
⑧ Stand Spezialfinanzierung Werterhalt	10'549'655	in Prozent von ①: (100*⑧/①)	11.8%	
				EW <sup>6</sup>
				Fr./EW
				10'155
				66

Bemerkungen: Zahlen gemäss dem Generellen Entwässerungsplan GEP, Kapitel 10.3 (Anlagebuchhaltung)  
 Überarbeitete Version vom 31. März 2010.

Datum:

31. Dez 20

Unterschrift:

<sup>1</sup> Diese Blatt ist Bestandteil der Jahresrechnung. Eine Kopie senden Sie bitte an das AWA:

[ae.awa@bve.be.ch](mailto:ae.awa@bve.be.ch)

<sup>2</sup> Die Einlage in die Spezialfinanzierung muss mindestens 60% betragen, solange der Bestand der SF Werterhalt nicht mehr als 25% des Wiederbeschaffungswertes beträgt.

<sup>3</sup> Daten des Teils 2 nur dann angeben, wenn der Verband die Einlage in die Spezialfinanzierung nicht selber vornimmt. (Anteil gemäss Kostenverteiler Verband).

<sup>4</sup> Die einmaligen Anschlussgebühren dürfen an die jährliche Einlage in die Spezialfinanzierung Werterhalt angerechnet werden.

<sup>5</sup> Gemäss Artikel 32, Absatz 4 KGV ist die Einlage in die Spezialfinanzierung auf jährlich Fr. 200 (Gemeinde und Region) pro Einwohnerwert beschränkt.

<sup>6</sup> Einwohnerwert (EW): Gemäss Artikel 36g KGV.



# Wiederbeschaffungswert, Werterhaltungskosten und Einlage in die Spezialfinanzierung Werterhalt für den Wärmeverbund Riedli

Rechnungsjahr: 2020

Wasserversorgung: Münchenbuchsee

Kontaktperson: Trummer Patrick

Telefon: 031 868 82 34

Datengrundlagen  
 Geschätzt  
 GWP  
 Anlagenbuchhaltung

	① Wieder- beschaffungswert brutto in Fr.	② Beiträge Dritter <sup>2</sup> in Fr.	③ Wieder- beschaffungswert netto in Fr. (① - ②)	④ Nutzungsdauer in Jahren	⑤ Erneuerungsrate in % (100/④)	⑥ Warterhaltung- kosten in Fr./Jahr (③*⑤)
<b>Anlageteile</b>						
Hoch und Tiefbauten	409'393		409'393	25	4.00%	16'376
Fernleitungen	820'577		820'577	45	2.20%	18'053
Wärmeerzeugung	629'738		629'738	15	6.60%	41'563
Abgasanlage, Hydraulik, Dämmungen	346'230		346'230	20	5.00%	17'312
Elektrik, MSR	156'762		156'762	15	6.60%	10'346
Baunebenkosten	467'547		467'547	15	6.60%	30'858
			-			-
<b>Total</b>	<b>2'830'247</b>	<b>-</b>	<b>2'830'247</b>			<b>134'507</b>

⑦ Bestand Verwaltungsvermögen in Franken	1'963'294	in Prozent von ③: (100*⑦/③)	69%
⑧ Bestand Spezialfinanzierung Werterhalt in Franken	245'194	in Prozent von ③: (100*⑧/③)	9%

4 ↓

Bemerkungen:

⑨ Gewählter Einlagesatz in Prozent <sup>5</sup>	80%
⑩ berechnete Einlage in SF Werterhalt in Franken (⑥ x ⑨)	107'606
Einmalige Anschlussgebühren, an Einlage angerechnet <sup>6</sup>	
Einlage Spezialfinanzierung abzüglich Anschlussgebühren	107'606
① Anzahl Einwohner im Versorgungsgebiet	
② Einlage pro Einwohner in Franken (⑩ / ①)	-

Datum: 31.12.2020

Unterschrift: 

<sup>1</sup> Dieses Blatt ist Bestandteil der Jahresrechnung

<sup>5</sup> Die Einlage in die Spezialfinanzierung muss mindestens 60% betragen, solange Verwaltungsvermögen besteht oder der Bestand der SF Werterhalt nicht mehr 25% des Wiederbeschaffungswertes beträgt.

<sup>6</sup> Die einmaligen Anschlussgebühren dürfen an die jährliche Einlage in die Spezialfinanzierung Werterhalt angerechnet werden.



**Bilanz**

		1.1.2020	Zuwachs	Abgang	31.12.2020
<b>1</b>	<b>Aktiven</b>	<b>68'846'396.24</b>	<b>144'423'589.91</b>	<b>140'871'962.12</b>	<b>72'398'024.03</b>
<b>10</b>	<b>Finanzvermögen</b>	<b>33'090'089.67</b>	<b>139'859'526.66</b>	<b>137'748'248.77</b>	<b>35'201'367.56</b>
<b>100</b>	<b>Flüssige Mittel u. kurzfrist. Geldanlagen</b>	<b>12'065'949.13</b>	<b>43'225'478.37</b>	<b>43'794'018.88</b>	<b>11'497'408.62</b>
<b>1000</b>	<b>Kasse</b>	<b>800.00</b>	<b>384'867.75</b>	<b>384'867.75</b>	<b>800.00</b>
10000.01	Kasse ÖS 1	400.00	56'574.90	56'574.90	400.00
10000.02	Kasse ÖS 2	400.00	70'739.85	70'739.85	400.00
10099.01	Hilfskonto Kasse ÖS 1		114'345.90	114'345.90	
10099.02	Hilfskonto Kasse ÖS 2		143'207.10	143'207.10	
<b>1001</b>	<b>Post</b>	<b>3'355'437.59</b>	<b>6'520'445.77</b>	<b>4'158'621.31</b>	<b>5'717'262.05</b>
10010.01	Postkonto Finanzverwaltung	3'355'437.59	6'520'445.77	4'158'621.31	5'717'262.05
<b>1002</b>	<b>Bank</b>	<b>8'709'711.54</b>	<b>36'320'164.85</b>	<b>39'250'529.82</b>	<b>5'779'346.57</b>
10020.01	Valiant Bank; Kontokorrent	8'709'711.54	36'320'164.85	39'250'529.82	5'779'346.57
<b>101</b>	<b>Forderungen</b>	<b>13'053'234.34</b>	<b>95'383'055.34</b>	<b>92'724'680.04</b>	<b>15'711'609.64</b>
<b>1010</b>	<b>Ford. aus Lieferungen u. Leistungen ggü. Dritten</b>	<b>2'944'637.76</b>	<b>7'095'372.51</b>	<b>5'257'654.07</b>	<b>4'782'356.20</b>
10100.01	Diverse Ausstände	93'850.56	106'161.91	111'091.81	88'920.66
10100.03	Debitoren Finanzverwaltung	693'543.70	2'422'255.55	2'651'630.00	464'169.25
10100.05	Gebührenfakturierung EMAG	2'191'963.50	4'555'445.05	2'494'932.26	4'252'476.29
10100.99	WB Ford. aus Lief./Leist. ggü. Dritten	-34'720.00	11'510.00		-23'210.00
<b>1012</b>	<b>Steuerforderungen</b>	<b>9'054'297.15</b>	<b>82'108'165.30</b>	<b>81'270'861.46</b>	<b>9'891'600.99</b>
10120.01	Steuerausstand NESKO	9'651'437.20	41'698'459.33	40'788'953.09	10'560'943.44
10120.10	Girokonto NESKO	7'762.35	40'409'705.97	40'413'033.62	4'434.70
10120.99	Wertberichtigung Steuerausstand	-604'902.40		68'874.75	-673'777.15
<b>1014</b>	<b>Transferforderungen</b>	<b>884'915.05</b>	<b>6'240'276.36</b>	<b>6'246'149.01</b>	<b>879'042.40</b>
10140.01	Lastenausgleich Regionaler Sozialdienst	744'915.05	6'240'276.36	6'246'149.01	739'042.40
10140.02	Gemeinde Zollikofen; monetäre Abgeltung	140'000.00			140'000.00
<b>1015</b>	<b>Interne Kontokorrente</b>	<b>45'186.88</b>	<b>0.02</b>	<b>45'186.90</b>	
10150.01	Kontokorrent EMAG	45'186.88	0.02	45'186.90	
<b>1019</b>	<b>Übrige Forderungen</b>	<b>124'197.50</b>	<b>-60'758.85</b>	<b>-95'171.40</b>	<b>158'610.05</b>

**Bilanz**

		<b>1.1.2020</b>	<b>Zuwachs</b>	<b>Abgang</b>	<b>31.12.2020</b>
10190.01	Verrechnungssteuern	4'167.80	4'205.05	4'167.80	4'205.05
10191.01	KK Familienzulagen		5'202.00	5'202.00	
10192.10	MWST Vorsteuer ER Wasser	48'125.40	195.60	4'912.80	43'408.20
10192.11	MWST Vorsteuer IR Wasser	24'199.35		-20'730.10	44'929.45
10192.20	MWST Vorsteuer ER Abwasser	17'293.95	-24'915.85	-17'561.85	9'939.95
10192.21	MWST Vorsteuer IR Abwasser	3'522.30	-11'317.30	-32'326.75	24'531.75
10192.30	MWST Vorsteuer ER Abfall	17'122.45	-29'417.80	-30'107.15	17'811.80
10192.50	MWST Vorsteuer ER Öff. Verkehr	3'002.80	-3'419.85	-3'730.35	3'313.30
10192.60	MWST Vorsteuer ER Fernwärme	6'763.45	-1'290.70	-4'997.80	10'470.55
<b>104</b>	<b>Aktive Rechnungsabgrenzungen</b>	<b>576'615.65</b>	<b>474'396.95</b>	<b>527'645.85</b>	<b>523'366.75</b>
<b>1040</b>	<b>Personalaufwand</b>	<b>520.00</b>	<b>300.00</b>	<b>520.00</b>	<b>300.00</b>
10400.01	Aktive RA Personalaufwand	520.00	300.00	520.00	300.00
<b>1041</b>	<b>Sach- und übriger Betriebsaufwand</b>	<b>112'709.10</b>	<b>47'531.80</b>	<b>63'954.70</b>	<b>96'286.20</b>
10410.01	Aktive RA Sach- und Betriebsaufwand	112'709.10	47'531.80	63'954.70	96'286.20
<b>1043</b>	<b>Transfers der Erfolgsrechnung</b>	<b>302'237.10</b>	<b>250'147.50</b>	<b>302'021.70</b>	<b>250'362.90</b>
10430.01	Aktive RA Transfers der ER	302'237.10	250'147.50	302'021.70	250'362.90
<b>1045</b>	<b>Übriger betrieblicher Ertrag</b>	<b>161'149.45</b>	<b>176'417.65</b>	<b>161'149.45</b>	<b>176'417.65</b>
10450.01	Aktive RA Übriger betrieblicher Ertrag	161'149.45	176'417.65	161'149.45	176'417.65
<b>107</b>	<b>Finanzanlagen</b>	<b>2'560'452.00</b>	<b>776'596.00</b>	<b>700'000.00</b>	<b>2'637'048.00</b>
<b>1070</b>	<b>Aktien und Anteilscheine</b>	<b>70'852.00</b>	<b>1'596.00</b>		<b>72'448.00</b>
10700.01	Aktien und Anteilscheine	70'852.00	1'596.00		72'448.00
<b>1071</b>	<b>Verzinsliche Anlagen</b>	<b>2'489'600.00</b>	<b>775'000.00</b>	<b>700'000.00</b>	<b>2'564'600.00</b>
10710.01	Darlehen Verband Reg. Sozialdienst Münchenbuchsee	1'389'600.00			1'389'600.00
10710.02	Darlehen Verein Jugendwerk	1'100'000.00	775'000.00	700'000.00	1'175'000.00
<b>108</b>	<b>Sachanlagen FV</b>	<b>4'833'838.55</b>		<b>1'904.00</b>	<b>4'831'934.55</b>
<b>1080</b>	<b>Grundstücke FV</b>	<b>4'131'218.25</b>		<b>1'904.00</b>	<b>4'129'314.25</b>
10800.01	Grundstücke FV	4'131'218.25		1'904.00	4'129'314.25
<b>1084</b>	<b>Gebäude FV</b>	<b>702'620.30</b>			<b>702'620.30</b>

**Bilanz**

		<b>1.1.2020</b>	<b>Zuwachs</b>	<b>Abgang</b>	<b>31.12.2020</b>
10840.01	Gebäude FV	702'620.30			702'620.30
<b>14</b>	<b>Verwaltungsvermögen</b>	<b>35'756'306.57</b>	<b>4'564'063.25</b>	<b>3'123'713.35</b>	<b>37'196'656.47</b>
<b>140</b>	<b>Sachanlagen VV</b>	<b>16'432'547.15</b>	<b>4'259'819.80</b>	<b>2'353'466.75</b>	<b>18'338'900.20</b>
<b>1401</b>	<b>Strassen / Verkehrswege</b>	<b>1'576'398.00</b>	<b>967'881.90</b>	<b>66'886.90</b>	<b>2'477'393.00</b>
14010.01	Strassen allg. Haushalt	1'693'146.35	967'881.90		2'661'028.25
14010.99	Wertberichtigungen Gemeindestrassen	-116'748.35		66'886.90	-183'635.25
<b>1402</b>	<b>Wasserbau</b>		<b>11'952.70</b>	<b>597.70</b>	<b>11'355.00</b>
14020.01	Wasserbau		11'952.70		11'952.70
14020.99	Wertberichtigungen Wasserbau			597.70	-597.70
<b>1403</b>	<b>Tiefbauten</b>	<b>3'958'319.00</b>	<b>811'023.80</b>	<b>62'086.80</b>	<b>4'707'256.00</b>
14031.01	Anlagen Wasserversorgung	1'597'672.90	683'994.85		2'281'667.75
14031.99	Wertberichtigungen Wasserversorgung	-60'078.90		28'754.85	-88'833.75
14032.01	Tiefbauten Abwasserentsorgung	2'527'793.40	127'028.95		2'654'822.35
14032.99	Wertberichtigungen Abwasserentsorgung	-107'068.40		33'331.95	-140'400.35
<b>1404</b>	<b>Hochbauten</b>	<b>3'228'293.00</b>	<b>919'901.40</b>	<b>186'206.40</b>	<b>3'961'988.00</b>
14040.01	Hochbauten	1'279'984.45	919'901.40		2'199'885.85
14040.99	Wertberichtigungen Hochbauten	-113'150.45		88'041.40	-201'191.85
14046.01	Hochbauten Fernwärme	2'446'878.90			2'446'878.90
14046.99	Wertberichtigungen Fernwärme	-385'419.90		98'165.00	-483'584.90
<b>1406</b>	<b>Mobilien VV</b>	<b>360'207.00</b>		<b>39'913.00</b>	<b>320'294.00</b>
14060.01	Mobilien Allgemeiner Haushalt	145'558.50			145'558.50
14060.99	Wertberichtigung Mobilien Allg. Haushalt	-43'208.50		14'621.00	-57'829.50
14065.01	Mobilien Feuerwehr	309'349.60			309'349.60
14065.99	Wertberichtigung Mobilien Feuerwehr	-51'492.60		25'292.00	-76'784.60
<b>1407</b>	<b>Anlagen im Bau VV</b>	<b>1'277'496.15</b>	<b>1'549'060.00</b>	<b>489'817.95</b>	<b>2'336'738.20</b>
14070.01	Anlagen im Bau VV, Allgemeiner Haushalt	393'598.65	822'354.50	286'370.70	929'582.45
14071.01	Anlagen im Bau VV, Wasserversorgung	448'968.65	222'895.85	203'447.25	468'417.25
14072.01	Anlagen im Bau VV, Abwasserentsorgung	116'726.20	503'809.65		620'535.85
14076.01	Anlagen im Bau VV, Fernwärme	318'202.65			318'202.65
<b>1409</b>	<b>Übrige Sachanlagen</b>	<b>6'031'834.00</b>		<b>1'507'958.00</b>	<b>4'523'876.00</b>
14099.01	Bestehendes VV Allgemeiner Haushalt	10'036'750.00			10'036'750.00

**Bilanz**

		<b>1.1.2020</b>	<b>Zuwachs</b>	<b>Abgang</b>	<b>31.12.2020</b>
14099.50	Bestehendes VV Feuerwehr	2'048'000.00			2'048'000.00
14099.95	Wertberichtigungen VV Feuerwehr	-1'024'000.00		256'000.00	-1'280'000.00
14099.99	Wertberichtigungen VV allgemeiner Haushalt	-5'028'916.00		1'251'958.00	-6'280'874.00
<b>142</b>	<b>Immaterielle Anlagen</b>	<b>742'811.00</b>	<b>137'698.45</b>	<b>234'938.45</b>	<b>645'571.00</b>
<b>1420</b>	<b>Software</b>	<b>310'837.00</b>	<b>73'101.35</b>	<b>153'484.35</b>	<b>230'454.00</b>
14200.01	Informatik	624'859.60	73'101.35		697'960.95
14200.99	Wertberichtigungen Informatik	-314'022.60		153'484.35	-467'506.95
<b>1429</b>	<b>Übrige immaterielle Anlagen</b>	<b>431'974.00</b>	<b>64'597.10</b>	<b>81'454.10</b>	<b>415'117.00</b>
14290.01	Übrige immaterielle Anlagen	638'517.60	64'597.10		703'114.70
14290.99	Wertberichtigungen übr. immaterielle Anlagen	-206'543.60		81'454.10	-287'997.70
<b>144</b>	<b>Darlehen</b>	<b>6'753'392.65</b>		<b>438'348.15</b>	<b>6'315'044.50</b>
<b>1444</b>	<b>Darlehen an öff. Unternehmungen</b>	<b>6'753'392.65</b>		<b>438'348.15</b>	<b>6'315'044.50</b>
14441.01	Darlehen Wasserversorgung	1'753'392.65		438'348.15	1'315'044.50
14444.01	Darlehen Energie Münchenbuchsee AG	5'000'000.00			5'000'000.00
<b>145</b>	<b>Beteiligungen, Grundkapitalien</b>	<b>10'022'580.77</b>			<b>10'022'580.77</b>
<b>1454</b>	<b>Beteilig.an öffentl.Unternehmungen</b>	<b>10'021'899.77</b>			<b>10'021'899.77</b>
14541.01	Beteiligungen öff. Unternehmungen Wasser	163'000.00			163'000.00
14543.01	Beteiligungen öff. Unternehmungen Abfall	1.00			1.00
14544.01	Beteiligungen öff. Unternehmungen Elektrizität	9'858'898.77			9'858'898.77
<b>1455</b>	<b>Beteilig.an privaten Unternehmungen</b>	<b>681.00</b>			<b>681.00</b>
14551.01	Beteiligungen priv. Unternehmungen Wasser	681.00			681.00
<b>146</b>	<b>Investitionsbeiträge</b>	<b>1'804'975.00</b>	<b>166'545.00</b>	<b>96'960.00</b>	<b>1'874'560.00</b>
<b>1464</b>	<b>Inv.beitr.an öffentl.Unternehmungen</b>	<b>1'804'975.00</b>	<b>166'545.00</b>	<b>96'960.00</b>	<b>1'874'560.00</b>
14640.01	Inv.beitr. an öff. Unternehmungen Allg. Haushalt	2'009'524.20	166'545.00		2'176'069.20
14640.99	WB Inv.beitr. an öff. Unternehmungen Allg. Haushalt	-204'549.20		96'960.00	-301'509.20

**Bilanz**

		1.1.2020	Zuwachs	Abgang	31.12.2020
<b>2</b>	<b>Passiven</b>	<b>68'846'396.24</b>	<b>48'351'579.87</b>	<b>44'799'952.08</b>	<b>72'398'024.03</b>
<b>20</b>	<b>Fremdkapital</b>	<b>18'351'515.45</b>	<b>43'288'619.80</b>	<b>42'747'334.85</b>	<b>18'892'800.40</b>
<b>200</b>	<b>Laufende Verbindlichkeiten</b>	<b>1'162'821.45</b>	<b>42'999'077.30</b>	<b>42'198'533.75</b>	<b>1'963'365.00</b>
<b>2000</b>	<b>Lauf. Verb. a. Liefer. u. Leist. v. Dritten</b>	<b>777'465.35</b>	<b>36'109'116.80</b>	<b>35'276'208.50</b>	<b>1'610'373.65</b>
20000.01	Kreditorensammelkonto	725'117.25	34'495'488.00	33'660'447.75	1'560'157.50
20001.01	Ausgleichskasse AKB	39'724.70	671'807.60	659'953.45	51'578.85
20001.02	Familienausgleichskasse		84'129.80	84'129.80	
20001.03	Pensionskasse		727'830.10	729'192.80	-1'362.70
20001.04	Unfallversicherung	7'132.40	76'620.90	83'753.30	
20001.05	Krankentaggeldversicherung	4'958.00	48'027.40	52'985.40	
20001.06	Unfallversicherung Zusatz	533.00	5'213.00	5'746.00	
<b>2002</b>	<b>Steuern</b>	<b>200'427.85</b>	<b>1'016.85</b>	<b>39'297.85</b>	<b>162'146.85</b>
20022.10	MWST Umsatzsteuer Wasser	36'068.30		6'082.45	29'985.85
20022.20	MWST Umsatzsteuer Abwasser	104'963.95	-816.96	29'117.59	75'029.40
20022.30	MWST Umsatzsteuer Abfall	41'349.85	1'829.76	825.91	42'353.70
20022.50	MWST Umsatzsteuer Öff. Verkehr	2'363.55	4.00	1'424.05	943.50
20022.60	MWST Umsatzsteuer Fernwärme	15'682.20	0.05	1'847.85	13'834.40
<b>2004</b>	<b>Transfer-Verbindlichkeiten</b>	<b>151'126.80</b>	<b>167'256.60</b>	<b>151'126.80</b>	<b>167'256.60</b>
20040.02	Kontokorrent WAGRA	151'126.80	167'256.60	151'126.80	167'256.60
<b>2005</b>	<b>Interne Kontokorrente</b>	<b>10'237.95</b>	<b>6'720'921.05</b>	<b>6'731'159.00</b>	
20050.01	Durchlaufposten		52'396.35	52'396.35	
20050.02	Durchlaufkonto MWST		718'842.00	718'842.00	
20050.04	Durchgang VESR Gemeindebetriebe		660.00	660.00	
20050.10	Postcard-Zahlungen EWK		61'256.60	61'256.60	
20050.11	Maestrocard-Zahlungen EWK		49'807.95	49'807.95	
20050.12	VPAY-Zahlungen EWK		19'369.00	19'369.00	
20050.40	Teilzahlungen Gemeindebetriebe	10'237.95		10'237.95	
20052.01	Quellensteuern		848.65	848.65	
20053.01	Durchlaufkonto Lohn		5'817'740.50	5'817'740.50	
<b>2006</b>	<b>Depotgelder und Kautionen</b>	<b>2'000.00</b>			<b>2'000.00</b>
20060.01	Depotgelder Schüler	2'000.00			2'000.00



**Bilanz**

		<b>1.1.2020</b>	<b>Zuwachs</b>	<b>Abgang</b>	<b>31.12.2020</b>
<b>2009</b>	<b>Übrige laufende Verpflichtungen</b>	<b>21'563.50</b>	<b>766.00</b>	<b>741.60</b>	<b>21'587.90</b>
20090.01	Primarschule Unterstufe (Zins)	18'849.85	571.00	741.60	18'679.25
20090.02	Sekundarschule (Zins)	2'713.65	195.00		2'908.65
<b>204</b>	<b>Passive Rechnungsabgrenzungen</b>	<b>471'367.55</b>	<b>198'030.40</b>	<b>420'250.05</b>	<b>249'147.90</b>
<b>2041</b>	<b>Sach- und übriger Betriebsaufwand</b>	<b>174'441.35</b>	<b>165'360.70</b>	<b>174'441.35</b>	<b>165'360.70</b>
20410.01	Passive RA Sach- und Betriebsaufwand	174'441.35	165'360.70	174'441.35	165'360.70
<b>2043</b>	<b>Transfers der Erfolgsrechnung</b>	<b>245'808.70</b>	<b>32'669.70</b>	<b>245'808.70</b>	<b>32'669.70</b>
20430.01	Passive RA Transfers der ER	245'808.70	32'669.70	245'808.70	32'669.70
<b>2044</b>	<b>Finanzaufwand / Finanzertrag</b>	<b>51'117.50</b>			<b>51'117.50</b>
20440.01	Passive RA Finanzaufwand / Finanzertrag	51'117.50			51'117.50
<b>205</b>	<b>Kurzfristige Rückstellungen</b>	<b>79'719.75</b>	<b>90'688.40</b>	<b>79'719.75</b>	<b>90'688.40</b>
<b>2050</b>	<b>Kurzfrist.Rückstellungen a.Mehrleist.d.Personals</b>	<b>79'719.75</b>	<b>90'688.40</b>	<b>79'719.75</b>	<b>90'688.40</b>
20500.01	Überzeit-/Ferienguthaben Personal	79'719.75	90'688.40	79'719.75	90'688.40
<b>206</b>	<b>Langfristige Finanzverbindlichkeiten</b>	<b>16'200'000.00</b>			<b>16'200'000.00</b>
<b>2064</b>	<b>Darlehen, Schuldscheine</b>	<b>16'200'000.00</b>			<b>16'200'000.00</b>
20640.01	Valiant Bank AG	3'000'000.00			3'000'000.00
20640.02	SUVA, Nr. 40000172	3'000'000.00			3'000'000.00
20640.03	SUVA, Nr. 40000803	3'000'000.00			3'000'000.00
20640.04	Begräbnisgemeinde	200'000.00			200'000.00
20640.07	Postfinance AG, Nr. 4624	4'000'000.00			4'000'000.00
20640.08	Postfinance AG, Nr. 4886	3'000'000.00			3'000'000.00
<b>209</b>	<b>Verbindlichk.ggü.SF u.Fonds im FK</b>	<b>437'606.70</b>	<b>823.70</b>	<b>48'831.30</b>	<b>389'599.10</b>
<b>2091</b>	<b>Verbindlichkeiten ggü. Fonds im FK</b>	<b>25'607.75</b>		<b>25'607.75</b>	
20910.01	Schutzraumersatzabgaben	25'607.75		25'607.75	
<b>2092</b>	<b>Verbindlichk.ggü.Legaten u. Stiftungen o.eig. Rechtspersönlichkeit im FK</b>	<b>411'998.95</b>	<b>823.70</b>	<b>23'223.55</b>	<b>389'599.10</b>
20920.01	Fonds für kulturelle Zwecke	23'223.55		23'223.55	
20920.02	Ernst Münger Schmid Fonds	228'404.75			228'404.75
20920.03	Sekundarschule (Papiersammlung)	77'998.80			77'998.80

**Bilanz**

		<b>1.1.2020</b>	<b>Zuwachs</b>	<b>Abgang</b>	<b>31.12.2020</b>
20920.04	Personalfürsorgefonds	82'371.85	823.70		83'195.55
<b>29</b>	<b>Eigenkapital</b>	<b>50'494'880.79</b>	<b>5'062'960.07</b>	<b>2'052'617.23</b>	<b>53'505'223.63</b>
<b>290</b>	<b>Verpfl.(+),Vorschüsse(-)ggü.Spezialfin.</b>	<b>22'362'931.37</b>	<b>621'113.83</b>	<b>1'537'203.65</b>	<b>21'446'841.55</b>
<b>2900</b>	<b>Spezialfinanzierungen im EK</b>	<b>22'362'931.37</b>	<b>621'113.83</b>	<b>1'537'203.65</b>	<b>21'446'841.55</b>
29000.01	Spezialfinanzierung Feuerwehr zweiseitig	248'752.07	118'556.75		367'308.82
29001.01	Spezialfinanzierung Wasserversorgung	608'047.97		115'917.95	492'130.02
29001.02	Spezialfinanzierung WAGRA	1'753'392.65		438'348.15	1'315'044.50
29002.01	Spezialfinanzierung Abwasserentsorgung	3'641'191.97	131'223.16		3'772'415.13
29003.01	Spezialfinanzierung Abfall	1'236'871.60	77'306.62		1'314'178.22
29004.01	Reserve Übertragung Verwaltungsvermögen EV	14'785'175.71		924'073.50	13'861'102.21
29005.01	Spezialfinanzierung Mehrwertabgaben		294'027.30		294'027.30
29006.01	Spezialfinanzierung Fernwärme zweiseitig	89'499.40		58'864.05	30'635.35
<b>293</b>	<b>Vorfinanzierungen</b>	<b>15'754'247.87</b>	<b>2'702'628.66</b>	<b>160'251.80</b>	<b>18'296'624.73</b>
<b>2930</b>	<b>Vorfinanzierungen</b>	<b>15'754'247.87</b>	<b>2'702'628.66</b>	<b>160'251.80</b>	<b>18'296'624.73</b>
29300.01	Hochbauten Verwaltungsvermögen	1'427'847.42	1'726'745.66		3'154'593.08
29301.01	Werterhalt Wasserversorgung	4'182'234.60	193'703.00	28'754.85	4'347'182.75
29302.01	Werterhalt Abwasserentsorgung	9'908'412.75	674'574.00	33'331.95	10'549'654.80
29306.01	Werterhalt Fernwärme	235'753.10	107'606.00	98'165.00	245'194.10
<b>294</b>	<b>Reserven</b>	<b>985'250.15</b>	<b>985'959.80</b>		<b>1'971'209.95</b>
<b>2940</b>	<b>Finanzpolitische Reserve</b>	<b>985'250.15</b>	<b>985'959.80</b>		<b>1'971'209.95</b>
29400.01	Zusätzliche Abschreibungen	985'250.15	985'959.80		1'971'209.95
<b>296</b>	<b>Neubewertungsreserve Finanzvermögen</b>	<b>3'292'451.40</b>		<b>1'904.00</b>	<b>3'290'547.40</b>
<b>2960</b>	<b>Neubewertungsreserve Finanzvermögen</b>	<b>3'292'451.40</b>		<b>1'904.00</b>	<b>3'290'547.40</b>
29600.01	Neubewertungsreserve Finanzvermögen	3'292'451.40		1'904.00	3'290'547.40
<b>299</b>	<b>Bilanzüberschuss /-fehlbetrag</b>	<b>8'100'000.00</b>	<b>753'257.78</b>	<b>353'257.78</b>	<b>8'500'000.00</b>
<b>2990</b>	<b>Jahresergebnis</b>	<b>353'257.78</b>	<b>400'000.00</b>	<b>353'257.78</b>	<b>400'000.00</b>
29900.01	Jahresergebnis	353'257.78	400'000.00	353'257.78	400'000.00
<b>2999</b>	<b>Kumulierte Ergebnisse der Vorjahre</b>	<b>7'746'742.22</b>	<b>353'257.78</b>		<b>8'100'000.00</b>

**Bilanz**

	<b>1.1.2020</b>	<b>Zuwachs</b>	<b>Abgang</b>	<b>31.12.2020</b>
29990.01 Kumulierte Ergebnisse der Vorjahre	7'746'742.22	353'257.78		8'100'000.00

## Erfolgsrechnung

		Rechnung 2020		Budget 2020		Rechnung 2019	
		Aufwand	Ertrag	Aufwand	Ertrag	Aufwand	Ertrag
	<b>ERFOLGSRECHNUNG</b>	<b>42'650'501.09</b>	<b>42'650'501.09</b>	<b>40'713'400.00</b>	<b>40'713'400.00</b>	<b>39'605'176.07</b>	<b>39'605'176.07</b>
<b>0</b>	<b>Allgemeine Verwaltung</b>	<b>4'314'571.58</b>	<b>387'290.01</b>	<b>4'342'900.00</b>	<b>362'700.00</b>	<b>4'155'361.47</b>	<b>375'685.56</b>
	Nettoaufwand		3'927'281.57		3'980'200.00		3'779'675.91
<b>01</b>	<b>Legislative und Exekutive</b>	<b>544'294.20</b>		<b>626'400.00</b>	<b>2'500.00</b>	<b>603'892.35</b>	<b>150.00</b>
	Nettoaufwand		544'294.20		623'900.00		603'742.35
<b>011</b>	<b>Legislative</b>	<b>127'846.35</b>		<b>182'200.00</b>	<b>2'500.00</b>	<b>146'684.80</b>	<b>150.00</b>
	Nettoaufwand		127'846.35		179'700.00		146'534.80
<b>0110</b>	<b>Legislative</b>	<b>127'846.35</b>		<b>182'200.00</b>	<b>2'500.00</b>	<b>146'684.80</b>	<b>150.00</b>
3000.01	Löhne, Tag- und Sitzungsgelder	23'662.50		20'000.00		30'850.00	
3000.02	Tag- und Sitzungsgelder Stimm- und Wahlausschuss	11'180.00		14'300.00		13'155.00	
3053.01	AG-Beiträge an Unfallversicherungen	6.40				6.30	
3090.01	Aus- und Weiterbildung			500.00			
3102.01	Drucksachen, Publikationen	13'107.20		8'000.00		9'437.35	
3102.03	Stimm- und Wahlmaterial	28'739.30		35'700.00		15'496.75	
3110.01	Anschaffung Büromobiliar und -geräte					3'599.50	
3130.01	Porti	19'116.90		51'900.00		32'979.25	
3130.10	Dienstleistungen Dritter	13'307.95		27'600.00		22'193.60	
3132.01	Honorare externe Berater			4'800.00		2'326.30	
3151.01	Unterhalt Maschinen, Geräte, Werkzeuge					616.05	
3170.01	Reisekosten und Spesen	2'843.70		1'000.00		988.55	
3199.01	Freier Ratskredit	10'482.40		13'000.00		9'636.15	
3636.12	Beiträge an politische Parteien	5'400.00		5'400.00		5'400.00	
4260.01	Rückerstattungen Dritter				2'500.00		
4270.01	Bussen						150.00
<b>012</b>	<b>Exekutive</b>	<b>416'447.85</b>		<b>444'200.00</b>		<b>457'207.55</b>	
	Nettoaufwand		416'447.85		444'200.00		457'207.55
<b>0120</b>	<b>Exekutive</b>	<b>416'447.85</b>		<b>444'200.00</b>		<b>457'207.55</b>	
3000.01	Löhne, Tag- und Sitzungsgelder	6'375.00		12'500.00		9'100.00	
3000.03	Sitzungsgelder Finanzen	2'925.00		3'400.00		2'875.00	
3000.04	Sitzungsgelder Präsidiales			200.00			
3000.05	Sitzungsgelder Öff. Sicherheit	975.00		1'400.00		925.00	
3000.06	Sitzungsgelder Hochbau	3'862.50		5'000.00		3'687.50	
3000.07	Besoldungen	301'969.65		301'400.00		301'369.75	

## Erfolgsrechnung

		Rechnung 2020		Budget 2020		Rechnung 2019	
		Aufwand	Ertrag	Aufwand	Ertrag	Aufwand	Ertrag
3050.01	AG-Beiträge AHV, IV, EO, ALV, Verwaltungskosten	16'503.35		17'400.00		16'662.50	
3052.01	AG-Beiträge an Pensionskasse	26'349.60		26'300.00		26'289.60	
3053.01	AG-Beiträge an Unfallversicherungen	2'622.75		2'600.00		2'558.95	
3054.01	AG-Beiträge an Familienausgleichskasse	4'159.90		4'400.00		4'299.70	
3055.01	AG-Beiträge an Krankentaggeldversicherungen	1'823.90		1'800.00		1'820.00	
3061.01	Renten oder Rentenanteile					37'196.40	
3090.01	Aus- und Weiterbildung	520.00		2'000.00		770.00	
3102.01	Drucksachen, Publikationen	16'384.90		20'900.00		20'299.85	
3170.01	Reisekosten und Spesen	37.70		500.00		19.60	
3199.01	Freier Ratskredit	8'135.35		18'400.00		20'318.15	
3199.02	Repräsentationen	6'257.00		15'000.00		9'015.55	
3199.23	Kredit Kommissionen	3'500.00		5'000.00			
3199.24	Neuzuzügerabend			6'000.00			
3920.02	Interne Verechnung Informatik-Kosten	14'046.25					
<b>02</b>	<b>Allgemeine Dienste</b>	<b>3'770'277.38</b>	<b>387'290.01</b>	<b>3'716'500.00</b>	<b>360'200.00</b>	<b>3'551'469.12</b>	<b>375'535.56</b>
	Nettoaufwand		3'382'987.37		3'356'300.00		3'175'933.56
<b>022</b>	<b>Allgemeine Dienste</b>	<b>3'549'316.93</b>	<b>352'170.01</b>	<b>3'467'400.00</b>	<b>325'000.00</b>	<b>3'301'650.02</b>	<b>340'215.56</b>
	Nettoaufwand		3'197'146.92		3'142'400.00		2'961'434.46
<b>0220</b>	<b>Allgemeine Dienste, übrige</b>	<b>3'549'316.93</b>	<b>352'170.01</b>	<b>3'467'400.00</b>	<b>325'000.00</b>	<b>3'301'650.02</b>	<b>340'215.56</b>
3010.01	Löhne des Verwaltungs- und Betriebspersonal	2'192'622.70		2'133'000.00		2'074'468.50	
3030.01	Temporäre Arbeitskräfte			20'000.00		22'454.40	
3030.02	Temporäre Arbeitskräfte Bauinspektorat	165'726.30		130'000.00		121'020.95	
3050.01	AG-Beiträge AHV, IV, EO, ALV, Verwaltungskosten	137'405.90		136'300.00		128'595.30	
3052.01	AG-Beiträge an Pensionskasse	219'700.95		211'700.00		203'541.20	
3053.01	AG-Beiträge an Unfallversicherungen	31'758.15		29'400.00		28'429.30	
3054.01	AG-Beiträge an Familienausgleichskasse	33'932.10		33'800.00		32'482.90	
3055.01	AG-Beiträge an Krankentaggeldversicherungen	21'006.65		20'600.00		19'918.50	
3090.01	Aus- und Weiterbildung	19'504.85		36'900.00		15'459.75	
3091.01	Personalwerbung	6'731.80		10'000.00		5'188.80	
3099.01	Reka-Verbilligung	8'975.00		9'000.00		9'942.00	
3099.02	Übriger Personalaufwand	22'941.15		44'400.00		20'271.80	
3099.03	Übriger Personalaufwand Lernende	7'824.95		18'500.00		10'143.80	
3100.01	Büromaterial	20'214.65		20'000.00		15'928.90	
3101.01	Betriebs-, Verbrauchsmaterial	35.55		300.00			
3102.01	Drucksachen, Publikationen	2'298.80		2'000.00		4'216.85	
3102.02	Druck- und Kopierkosten	13'939.65		19'000.00		13'333.40	
3103.11	Fachliteratur, Zeitschriften Finanzverw.	547.75		700.00		625.75	

## Erfolgsrechnung

		Rechnung 2020		Budget 2020		Rechnung 2019	
		Aufwand	Ertrag	Aufwand	Ertrag	Aufwand	Ertrag
3103.12	Fachliteratur, Zeitschriften Präsidialabt.	1'848.15		1'800.00		825.00	
3103.13	Fachliteratur, Zeitschriften Bauabteilung.	597.00		500.00		229.00	
3113.01	Anschaffung Hardware	9'028.15		3'000.00		6'601.70	
3118.01	Anschaffung Software	68'281.75				19'227.50	
3130.01	Porti	22'091.37		20'000.00		21'479.40	
3130.02	Telefon- und Internetgebühren	18'399.55		16'000.00		17'842.25	
3130.03	Bank- und Postgebühren	1'956.81		2'700.00		1'753.77	
3130.11	Betriebskosten	2'320.40		6'500.00		4'804.50	
3132.01	Honorare externe Berater	845.05		10'000.00		6'446.50	
3132.03	Honorare für Revision	7'177.40		13'400.00		8'814.05	
3132.05	Honorare externe Berater Bauwesen			15'000.00		4'865.65	
3133.01	Informatik-Nutzungsaufwand	291'815.15		279'000.00		272'067.15	
3134.01	Sachversicherungsprämien	20'601.10		21'200.00		18'459.10	
3150.01	Unterhalt Büromöbel und -geräte	339.60		1'400.00		326.20	
3153.01	Unterhalt Hardware	2'007.40		2'000.00		2'087.85	
3170.01	Reisekosten und Spesen	2'845.05		6'000.00		2'961.85	
3320.01	Planmässige Abschreibungen Informatik	29'404.15		18'000.00		17'962.00	
3611.01	Entschädigungen an Kanton	131'892.55		142'400.00		136'655.05	
3636.15	Beiträge an private Organisationen Finanzen	100.00		100.00		100.00	
3636.16	Beiträge an private Organisationen Präsidiales	32'204.00		32'300.00		31'724.00	
3636.17	Beiträge an private Organisationen Bauabteilung	395.40		500.00		395.40	
4120.01	Konzessionen		41'705.35		43'200.00		43'684.90
4210.02	Mahngebühren		858.25		1'000.00		1'085.65
4240.01	Benützungsgebühren		5'156.55		8'400.00		5'156.55
4250.01	Verkäufe		486.00		500.00		267.00
4260.01	Rückerstattungen Dritter		28'500.56		30'000.00		27'301.21
4260.02	Erwerbsausfallentschädigungen		16'529.85		3'500.00		22'998.15
4401.01	Zinsen Forderungen und Kontokorrente		21.30		100.00		128.05
4611.01	Entschädigungen von Kanton		9'659.15		10'000.00		9'873.35
4612.02	Entschädigungen von Gemeinden		50'000.00		50'000.00		50'000.00
4612.20	Interne Verrechnung Verwaltungskosten		125'000.00		125'000.00		125'000.00
4910.02	Int. Verrechn. Dienstleistungen		25'000.00		25'000.00		25'000.00
4920.02	Interne Verrechnung Informatik-Kosten		49'253.00		28'300.00		29'720.70
<b>029</b>	<b>Verwaltungsliegenschaften</b>	<b>220'960.45</b>	<b>35'120.00</b>	<b>249'100.00</b>	<b>35'200.00</b>	<b>249'819.10</b>	<b>35'320.00</b>
	Nettoaufwand		185'840.45		213'900.00		214'499.10
<b>0290</b>	<b>Verwaltungsliegenschaften</b>	<b>205'790.05</b>	<b>35'120.00</b>	<b>193'900.00</b>	<b>35'200.00</b>	<b>201'845.75</b>	<b>35'320.00</b>
3010.01	Löhne des Verwaltungs- und Betriebspersonal	36'454.75		35'000.00		36'355.95	
3050.01	AG-Beiträge AHV, IV, EO, ALV, Verwaltungskosten	2'105.00		2'300.00		2'231.55	

## Erfolgsrechnung

		Rechnung 2020		Budget 2020		Rechnung 2019	
		Aufwand	Ertrag	Aufwand	Ertrag	Aufwand	Ertrag
3052.01	AG-Beiträge an Pensionskasse	885.70		1'200.00		1'364.35	
3053.01	AG-Beiträge an Unfallversicherungen	411.15		400.00		315.40	
3054.01	AG-Beiträge an Familienausgleichskasse	523.90		600.00		569.40	
3055.01	AG-Beiträge an Krankentaggeldversicherungen	229.45		300.00		162.40	
3101.01	Betriebs-, Verbrauchsmaterial	14'934.35		4'000.00		1'928.45	
3110.01	Anschaffung Büromobiliar und -geräte	35'166.90		37'000.00		40'570.55	
3111.01	Anschaffung Apparate, Geräte, Maschinen	1'196.00		5'000.00			
3120.01	Energie, Wasser, Abwasser	17'344.20		18'000.00		15'158.30	
3120.02	Heizmaterial	9'796.20		15'000.00		12'016.10	
3120.03	Kehrichtgebühren	1'637.50		1'800.00		1'612.50	
3130.02	Telefon- und Internetgebühren	909.80		900.00		912.80	
3134.01	Sachversicherungsprämien	4'076.25		4'100.00		4'081.75	
3137.01	Verkehrsabgaben	231.60		200.00		171.60	
3144.01	Unterhalt Gebäude	78'136.70		66'600.00		84'394.65	
3151.01	Unterhalt Maschinen, Geräte, Werkzeuge	1'712.35		500.00			
3170.01	Reisekosten und Spesen	38.25		1'000.00			
4470.01	Pacht- und Mietzinse Liegenschaften VV		14'120.00		14'200.00		14'320.00
4612.20	Interne Verrechnung Verwaltungskosten		21'000.00		21'000.00		21'000.00
<b>0291</b>	<b>Zentrum alte Post</b>	<b>15'170.40</b>		<b>55'200.00</b>		<b>47'973.35</b>	
3010.01	Löhne des Verwaltungs- und Betriebspersonal	3'180.80		5'300.00		5'686.25	
3050.01	AG-Beiträge AHV, IV, EO, ALV, Verwaltungskosten	204.55		400.00		357.45	
3053.01	AG-Beiträge an Unfallversicherungen	9.05		100.00		15.80	
3054.01	AG-Beiträge an Familienausgleichskasse	50.95		100.00		90.80	
3101.01	Betriebs-, Verbrauchsmaterial	20.90		700.00		129.30	
3120.01	Energie, Wasser, Abwasser	2'061.45		4'000.00		2'629.70	
3120.02	Heizmaterial	4'330.15		7'500.00		691.85	
3120.03	Kehrichtgebühren			100.00		120.00	
3144.01	Unterhalt Gebäude	1'448.20		2'000.00		2'582.90	
3160.01	Miete	3'664.35		35'000.00		34'999.90	
3170.01	Reisekosten und Spesen	200.00				300.00	
3199.10	Aufwand Sachbeschädigungen					369.40	
<b>1</b>	<b>Öffentliche Ordnung und Sicherheit, Verteidigung</b>	<b>1'508'333.40</b>	<b>1'228'062.87</b>	<b>1'576'300.00</b>	<b>1'290'300.00</b>	<b>1'470'803.20</b>	<b>1'233'617.30</b>
	Nettoaufwand		280'270.53		286'000.00		237'185.90
<b>11</b>	<b>Öffentliche Sicherheit</b>	<b>190'583.40</b>	<b>47'860.72</b>	<b>195'000.00</b>	<b>66'000.00</b>	<b>198'787.05</b>	<b>68'530.00</b>
	Nettoaufwand		142'722.68		129'000.00		130'257.05
<b>111</b>	<b>Polizei</b>	<b>190'583.40</b>	<b>47'860.72</b>	<b>195'000.00</b>	<b>66'000.00</b>	<b>198'787.05</b>	<b>68'530.00</b>

## Erfolgsrechnung

		Rechnung 2020		Budget 2020		Rechnung 2019	
		Aufwand	Ertrag	Aufwand	Ertrag	Aufwand	Ertrag
Nettoaufwand			142'722.68		129'000.00		130'257.05
<b>1110</b>	<b>Polizei</b>	<b>190'583.40</b>	<b>47'860.72</b>	<b>195'000.00</b>	<b>66'000.00</b>	<b>198'787.05</b>	<b>68'530.00</b>
3050.01	AG-Beiträge AHV, IV, EO, ALV, Verwaltungskosten	733.95		900.00		1'098.60	
3053.01	AG-Beiträge an Unfallversicherungen	32.50		100.00		48.60	
3054.01	AG-Beiträge an Familienausgleichskasse	182.40		300.00		279.60	
3100.01	Büromaterial			400.00		1'074.05	
3102.01	Drucksachen, Publikationen	538.35		1'200.00		691.50	
3111.01	Anschaffung Apparate, Geräte, Maschinen	3'231.00					
3130.15	Amts- und Vollzugshilfe	16'198.55		13'000.00		17'475.00	
3130.16	Kontrolle ruhender Verkehr und Inkasso	41'731.65		46'500.00		45'264.00	
3130.17	Elternpatrouillendienst	6'306.00		8'000.00		8'478.70	
3130.18	Kantonspolizei, Einkauf von Ressourcen	119'088.00		120'000.00		118'819.00	
3170.01	Reisekosten und Spesen	2'441.00		4'500.00		5'458.00	
3636.01	Beiträge an private Organisationen	100.00		100.00		100.00	
4210.01	Gebühren für Amtshandlungen		8'139.00		12'000.00		17'898.50
4260.01	Rückerstattungen Dritter						990.00
4270.01	Bussen		39'721.72		54'000.00		49'641.50
<b>14</b>	<b>Allgemeines Rechtswesen</b>	<b>183'940.20</b>	<b>302'528.45</b>	<b>185'800.00</b>	<b>278'900.00</b>	<b>142'241.70</b>	<b>253'132.30</b>
	Nettoertrag	118'588.25		93'100.00		110'890.60	
<b>140</b>	<b>Allgemeines Rechtswesen</b>	<b>183'940.20</b>	<b>302'528.45</b>	<b>185'800.00</b>	<b>278'900.00</b>	<b>142'241.70</b>	<b>253'132.30</b>
	Nettoertrag	118'588.25		93'100.00		110'890.60	
<b>1400</b>	<b>Allgemeines Rechtswesen</b>	<b>183'940.20</b>	<b>302'528.45</b>	<b>185'800.00</b>	<b>278'900.00</b>	<b>142'241.70</b>	<b>253'132.30</b>
3000.01	Löhne, Tag- und Sitzungsgelder	887.50				687.50	
3100.01	Büromaterial			1'000.00		1'410.85	
3101.01	Betriebs-, Verbrauchsmaterial	550.30				515.00	
3101.08	Gebäudenummerierung			500.00			
3130.10	Dienstleistungen Dritter	823.05		600.00		624.65	
3130.14	Heimatscheine	5'205.50		7'200.00		5'901.85	
3130.20	Baubewilligungsgebühren	64'657.15		70'000.00		28'696.80	
3132.01	Honorare externe Berater					7'873.15	
3132.02	Honorare externe Berater Hochbau	17'239.30		20'000.00		5'862.15	
3132.07	Honorare amtliche Vermessung	14'242.20		12'000.00			
3151.01	Unterhalt Maschinen, Geräte, Werkzeuge			500.00		561.65	
3611.02	Ausländerbewilligungen	64'235.20		65'000.00		79'758.10	
3611.03	Einbürgerungen, Anteil Bund und Kanton	16'100.00		9'000.00		10'350.00	
4120.01	Konzessionen		7'153.40		7'400.00		4'818.40



## Erfolgsrechnung

		Rechnung 2020		Budget 2020		Rechnung 2019	
		Aufwand	Ertrag	Aufwand	Ertrag	Aufwand	Ertrag
4210.03	Gebühren Baubewilligungen		103'222.25		100'000.00		60'916.20
4210.04	Gebühren Einwohnerkontrolle		27'392.20		32'000.00		29'908.25
4210.05	Gebühren Fremdenkontrolle		89'240.30		90'000.00		111'351.90
4210.06	Gebühren allg. Einwohnerdienstleistungen		4'239.00		9'000.00		14'494.25
4210.07	Gebühren Dienstleistungen im Todesfall		10'320.00		9'500.00		7'490.00
4210.08	Gebühren Einbürgerungen		55'420.00		23'000.00		19'300.00
4260.01	Rückerstattungen Dritter		5'541.30		5'500.00		4'853.30
4611.01	Entschädigungen von Kanton				2'500.00		
<b>15</b>	<b>Feuerwehr</b>	<b>864'664.15</b>	<b>864'664.15</b>	<b>916'800.00</b>	<b>916'800.00</b>	<b>869'892.90</b>	<b>869'892.90</b>
<b>150</b>	<b>Feuerwehr</b>	<b>864'664.15</b>	<b>864'664.15</b>	<b>916'800.00</b>	<b>916'800.00</b>	<b>869'892.90</b>	<b>869'892.90</b>
<b>1500</b>	<b>Feuerwehr</b>	<b>864'664.15</b>	<b>864'664.15</b>	<b>916'800.00</b>	<b>916'800.00</b>	<b>869'892.90</b>	<b>869'892.90</b>
3000.01	Löhne, Tag- und Sitzungsgelder	15'550.00		20'600.00		18'275.00	
3010.01	Löhne des Verwaltungs- und Betriebspersonal	156'643.55		156'400.00		156'478.75	
3010.03	Sold, Pikettentschädigungen	80'177.50		122'000.00		104'812.50	
3050.01	AG-Beiträge AHV, IV, EO, ALV, Verwaltungskosten	10'289.95		10'700.00		10'596.05	
3052.01	AG-Beiträge an Pensionskasse	19'883.05		19'800.00		19'724.40	
3053.01	AG-Beiträge an Unfallversicherungen	2'606.60		2'400.00		2'502.50	
3054.01	AG-Beiträge an Familienausgleichskasse	2'605.20		2'700.00		2'680.25	
3055.01	AG-Beiträge an Krankentaggeldversicherungen	1'589.20		1'500.00		1'562.45	
3100.01	Büromaterial	612.15		4'000.00		824.50	
3101.01	Betriebs-, Verbrauchsmaterial	10'394.90		25'200.00		13'632.80	
3101.02	Betriebsstoffe	2'313.40		7'000.00		4'239.05	
3102.01	Drucksachen, Publikationen	10.40		1'000.00		2'640.00	
3103.01	Fachliteratur, Zeitschriften	1'462.20		1'700.00		1'312.20	
3110.01	Anschaffung Büromobiliar und -geräte	4'728.05		4'600.00			
3111.01	Anschaffung Apparate, Geräte, Maschinen	7'061.90		7'800.00		25'437.35	
3112.01	Dienstkleider	3'525.10		8'200.00		12'553.60	
3120.01	Energie, Wasser, Abwasser	3'443.55		4'500.00		3'374.95	
3120.02	Heizmaterial	2'970.95		6'000.00		5'228.05	
3120.03	Kehrichtgebühren			700.00			
3130.01	Porti	36.10		200.00		51.80	
3130.02	Telefon- und Internetgebühren	7'526.10		9'100.00		7'841.75	
3130.25	Aufwand Ernstfalleinsätze	535.05		7'000.00			
3132.01	Honorare externe Berater	12'401.65				9'693.00	
3134.01	Sachversicherungsprämien	11'474.95		11'200.00		11'232.45	
3136.01	Honorare privatärztliche Tätigkeiten	1'990.75		3'600.00		2'188.65	
3137.01	Verkehrsabgaben	4'988.65		8'500.00		5'663.75	

## Erfolgsrechnung

		Rechnung 2020		Budget 2020		Rechnung 2019	
		Aufwand	Ertrag	Aufwand	Ertrag	Aufwand	Ertrag
3138.01	Kurskosten	990.00		27'200.00		20'723.45	
3144.01	Unterhalt Gebäude	9'733.35		13'600.00		13'873.60	
3151.01	Unterhalt Maschinen, Geräte, Werkzeuge	26'214.35		57'600.00		53'804.15	
3160.01	Miete	22'700.00		22'700.00		22'700.00	
3170.01	Reisekosten und Spesen	2'704.65		4'000.00		3'609.70	
3181.01	Abschreibungen auf Forderungen	15'937.80		20'000.00		15'974.35	
3199.02	Repräsentationen	2'740.00		18'000.00		375.25	
3199.11	Schadenvergütungen			1'000.00			
3300.60	Planmässige Abschreibungen Mobilien VV	25'292.00		25'600.00		25'292.60	
3300.90	Planmässige Abschreibungen Übrige Sachanlagen VV	256'000.00		256'000.00		256'000.00	
3409.01	Übrige Passivzinsen	16'718.70		22'000.00		20'630.80	
3636.01	Beiträge an private Organisationen	2'255.65		2'700.00		2'263.20	
4200.01	Ersatzabgaben		693'816.10		720'000.00		693'930.80
4240.02	Dienstleistungen		500.00		5'000.00		1'716.00
4260.01	Rückerstattungen Dritter		39'172.05		25'000.00		43'272.10
4270.01	Bussen				1'000.00		
4612.02	Entschädigungen von Gemeinden		11'367.00		11'400.00		11'367.00
4631.02	Beiträge Gebäudeversicherung		119'809.00		119'900.00		119'607.00
9010.01	Abschluss Spezialfinanzierung, Ertragsüberschuss	118'556.75				12'100.00	
9011.01	Abschluss Spezialfinanzierung, Aufwandüberschuss				34'500.00		
<b>16</b>	<b>Verteidigung</b>	<b>269'145.65</b>	<b>13'009.55</b>	<b>278'700.00</b>	<b>28'600.00</b>	<b>259'881.55</b>	<b>42'062.10</b>
	Nettoaufwand		256'136.10		250'100.00		217'819.45
<b>161</b>	<b>Militärische Verteidigung</b>	<b>98'386.80</b>	<b>7'359.30</b>	<b>92'600.00</b>	<b>25'600.00</b>	<b>99'493.75</b>	<b>36'805.90</b>
	Nettoaufwand		91'027.50		67'000.00		62'687.85
<b>1610</b>	<b>Militärische Verteidigung</b>	<b>98'386.80</b>	<b>7'359.30</b>	<b>92'600.00</b>	<b>25'600.00</b>	<b>99'493.75</b>	<b>36'805.90</b>
3010.01	Löhne des Verwaltungs- und Betriebspersonal	37'192.10		32'700.00		31'453.20	
3050.01	AG-Beiträge AHV, IV, EO, ALV, Verwaltungskosten	2'354.70		2'100.00		1'931.45	
3052.01	AG-Beiträge an Pensionskasse	4'339.60		4'000.00		4'024.20	
3053.01	AG-Beiträge an Unfallversicherungen	602.70		500.00		510.90	
3054.01	AG-Beiträge an Familienausgleichskasse	602.10		500.00		523.20	
3055.01	AG-Beiträge an Krankentaggeldversicherungen	367.40		300.00		319.10	
3100.01	Büromaterial			200.00			
3101.01	Betriebs-, Verbrauchsmaterial	1'559.20		3'300.00		4'867.80	
3111.01	Anschaffung Apparate, Geräte, Maschinen			2'000.00		4'748.10	
3120.01	Energie, Wasser, Abwasser	8'808.90		11'200.00		15'641.65	
3120.02	Heizmaterial			7'000.00			
3120.03	Kehrichtgebühren	645.00		1'600.00		754.50	

## Erfolgsrechnung

		Rechnung 2020		Budget 2020		Rechnung 2019	
		Aufwand	Ertrag	Aufwand	Ertrag	Aufwand	Ertrag
3130.02	Telefon- und Internetgebühren	812.50		500.00		3'148.35	
3131.01	Planungen und Projektierungen Dritter	19'719.10				3'351.30	
3134.01	Sachversicherungsprämien	4'635.25		4'600.00		4'639.20	
3144.01	Unterhalt Gebäude	12'942.75		10'000.00		18'828.55	
3151.01	Unterhalt Maschinen, Geräte, Werkzeuge	3'061.20		12'000.00		4'141.00	
3170.01	Reisekosten und Spesen	744.30		100.00		611.25	
4260.01	Rückerstattungen Dritter		543.50				
4472.01	Vergütungen für Benützungen Liegenschaften VV		6'815.80		25'600.00		36'805.90
<b>162</b>	<b>Zivile Verteidigung</b>	<b>170'758.85</b>	<b>5'650.25</b>	<b>186'100.00</b>	<b>3'000.00</b>	<b>160'387.80</b>	<b>5'256.20</b>
	Nettoaufwand		165'108.60		183'100.00		155'131.60
<b>1620</b>	<b>Zivilschutz</b>	<b>148'491.15</b>	<b>3'650.25</b>	<b>149'300.00</b>	<b>1'000.00</b>	<b>138'382.45</b>	<b>3'256.20</b>
3010.01	Löhne des Verwaltungs- und Betriebspersonal	7'879.65		7'300.00		4'783.35	
3050.01	AG-Beiträge AHV, IV, EO, ALV, Verwaltungskosten	498.10		500.00		207.25	
3052.01	AG-Beiträge an Pensionskasse	960.00		900.00		908.80	
3053.01	AG-Beiträge an Unfallversicherungen	128.25		100.00		114.30	
3054.01	AG-Beiträge an Familienausgleichskasse	128.85		100.00		115.90	
3055.01	AG-Beiträge an Krankentaggeldversicherungen	78.15		100.00		70.90	
3101.01	Betriebs-, Verbrauchsmaterial			500.00			
3120.01	Energie, Wasser, Abwasser	6'956.05		8'400.00		4'292.90	
3130.02	Telefon- und Internetgebühren	1'820.70		3'000.00		4'262.90	
3134.01	Sachversicherungsprämien	3'190.00		3'100.00		3'193.00	
3144.01	Unterhalt Gebäude	6'323.15		5'000.00		1'318.85	
3170.01	Reisekosten und Spesen	125.15				116.95	
3320.90	Planmässige Abschreibungen übr. imm. Anlagen	2'790.00		2'800.00		2'790.00	
3612.02	Entschädigung an ZSO Bern plus	117'613.10		117'500.00		116'207.35	
4240.01	Benützungsgebühren						300.00
4260.01	Rückerstattungen Dritter		500.25				556.20
4470.01	Pacht- und Mietzinse Liegenschaften VV		3'150.00				2'400.00
4472.01	Vergütungen für Benützungen Liegenschaften VV				1'000.00		
<b>1621</b>	<b>Ziviler Gemeindeführungsstab</b>	<b>22'267.70</b>	<b>2'000.00</b>	<b>36'800.00</b>	<b>2'000.00</b>	<b>22'005.35</b>	<b>2'000.00</b>
3000.01	Löhne, Tag- und Sitzungsgelder	1'150.00		13'000.00		975.00	
3010.01	Löhne des Verwaltungs- und Betriebspersonal	11'711.70		11'700.00		11'613.50	
3050.01	AG-Beiträge AHV, IV, EO, ALV, Verwaltungskosten	753.90		700.00		731.00	
3052.01	AG-Beiträge an Pensionskasse	1'510.80		1'500.00		1'494.80	
3053.01	AG-Beiträge an Unfallversicherungen	187.30		200.00		180.90	
3054.01	AG-Beiträge an Familienausgleichskasse	187.20		200.00		185.90	
3055.01	AG-Beiträge an Krankentaggeldversicherungen	114.30		100.00		113.10	

## Erfolgsrechnung

		Rechnung 2020		Budget 2020		Rechnung 2019	
		Aufwand	Ertrag	Aufwand	Ertrag	Aufwand	Ertrag
3100.01	Büromaterial			500.00			
3101.01	Betriebs-, Verbrauchsmaterial	214.40					
3110.01	Anschaffung Büromobiliar und -geräte			1'500.00		140.40	
3120.02	Heizmaterial	1'833.50					
3130.02	Telefon- und Internetgebühren	4'071.20		5'000.00		4'472.75	
3138.01	Kurskosten	200.00		2'000.00		1'400.00	
3170.01	Reisekosten und Spesen	333.40		400.00		698.00	
4612.02	Entschädigungen von Gemeinden		2'000.00		2'000.00		2'000.00
<b>2</b>	<b>Bildung</b>	<b>9'967'041.93</b>	<b>1'745'152.75</b>	<b>9'738'800.00</b>	<b>1'543'500.00</b>	<b>8'877'635.00</b>	<b>1'407'966.20</b>
	Nettoaufwand		8'221'889.18		8'195'300.00		7'469'668.80
<b>21</b>	<b>Obligatorische Schule</b>	<b>9'959'341.93</b>	<b>1'745'152.75</b>	<b>9'730'900.00</b>	<b>1'543'500.00</b>	<b>8'870'046.50</b>	<b>1'407'966.20</b>
	Nettoaufwand		8'214'189.18		8'187'400.00		7'462'080.30
<b>211</b>	<b>Eingangsstufe</b>	<b>578'675.40</b>	<b>43'399.30</b>	<b>794'500.00</b>	<b>35'000.00</b>	<b>533'348.30</b>	<b>36'455.00</b>
	Nettoaufwand		535'276.10		759'500.00		496'893.30
<b>2110</b>	<b>Kindergarten</b>	<b>578'675.40</b>	<b>43'399.30</b>	<b>794'500.00</b>	<b>35'000.00</b>	<b>533'348.30</b>	<b>36'455.00</b>
3099.04	Übriger Personalaufwand Bildung	1'665.20		2'000.00		200.00	
3100.01	Büromaterial	91.90		1'100.00		910.15	
3102.02	Druck- und Kopierkosten	346.25		1'000.00		421.10	
3104.01	Lehrmittel	22'282.20		31'200.00		24'413.55	
3106.01	Medizinisches Material	109.90				78.75	
3119.01	Anschaffung übr. Nicht aktivierbaren Anlagen	41'768.05		21'700.00		20'305.50	
3130.01	Porti	2'770.15		1'000.00		1'854.30	
3130.02	Telefon- und Internetgebühren	1'563.80		2'000.00		1'937.85	
3130.10	Dienstleistungen Dritter	2'732.95		2'500.00		1'816.30	
3151.01	Unterhalt Maschinen, Geräte, Werkzeuge	3'034.80		2'200.00		1'002.75	
3170.01	Reisekosten und Spesen			200.00		53.45	
3171.01	Exkursionen, Schulreisen, Lager	2'078.05		8'600.00		2'199.35	
3611.04	Gemeindeanteil Gehaltskosten Volksschule	500'232.15		721'000.00		478'155.25	
4612.01	Schulgelder von anderen Gemeinden		43'399.30		35'000.00		36'455.00
<b>212</b>	<b>Primarstufe</b>	<b>2'518'136.30</b>	<b>22'044.00</b>	<b>2'495'300.00</b>	<b>4'500.00</b>	<b>2'365'450.05</b>	<b>3'237.70</b>
	Nettoaufwand		2'496'092.30		2'490'800.00		2'362'212.35
<b>2120</b>	<b>Primarstufe</b>	<b>2'518'136.30</b>	<b>22'044.00</b>	<b>2'495'300.00</b>	<b>4'500.00</b>	<b>2'365'450.05</b>	<b>3'237.70</b>
3020.04	Löhne Aufgabenbetreuung	626.90		2'000.00		1'206.95	
3053.01	AG-Beiträge an Unfallversicherungen	1.80				9.20	

## Erfolgsrechnung

		Rechnung 2020		Budget 2020		Rechnung 2019	
		Aufwand	Ertrag	Aufwand	Ertrag	Aufwand	Ertrag
3099.04	Übriger Personalaufwand Bildung	6'949.30		7'000.00		3'488.05	
3100.01	Büromaterial	1'335.90		2'200.00		2'395.85	
3101.06	Turnmaterial	5'903.25		7'300.00		10'279.25	
3102.02	Druck- und Kopierkosten	22'646.70		20'000.00		24'127.35	
3103.01	Fachliteratur, Zeitschriften	806.00		1'200.00		1'055.70	
3104.01	Lehrmittel	162'133.00		160'400.00		146'585.90	
3104.02	Lehrmittel und Material techn. und textiles Gestalten	42'457.70		45'100.00		41'962.40	
3106.01	Medizinisches Material	1'001.60		1'200.00		640.45	
3111.01	Anschaffung Apparate, Geräte, Maschinen	16'964.50		13'100.00		13'891.20	
3119.01	Anschaffung übr. Nicht aktivierbaren Anlagen	40'848.50					
3130.01	Porti	3'536.80		2'500.00		2'136.60	
3130.02	Telefon- und Internetgebühren	3'751.30		7'000.00		3'425.60	
3130.03	Bank- und Postgebühren					20.00	
3130.10	Dienstleistungen Dritter	5'550.95		3'000.00		3'785.45	
3133.01	Informatik-Nutzungsaufwand	315.00		1'200.00			
3151.01	Unterhalt Maschinen, Geräte, Werkzeuge	10'794.10		15'600.00		12'569.95	
3170.01	Reisekosten und Spesen			300.00		63.35	
3171.01	Exkursionen, Schulreisen, Lager	16'699.95		26'900.00		26'835.90	
3171.02	Gemeindeanteile Schulreisen, Lager			1'500.00			
3199.02	Repräsentationen			500.00		1'098.55	
3199.03	besondere Projekte	12'812.40		13'300.00		1'475.00	
3611.04	Gemeindeanteil Gehaltskosten Volksschule	2'146'411.75		2'074'000.00		2'007'579.00	
3612.01	Schulgelder an andere Gemeinden	16'588.90		90'000.00		60'818.35	
4231.01	Elternbeiträge Aufgabenhilfe		250.00		1'000.00		812.50
4260.01	Rückerstattungen Dritter		812.30		3'500.00		2'425.20
4612.01	Schulgelder von anderen Gemeinden		20'981.70				
<b>213</b>	<b>Oberstufe</b>	<b>1'799'284.28</b>	<b>143'150.95</b>	<b>1'889'900.00</b>	<b>90'600.00</b>	<b>1'571'828.90</b>	<b>73'118.40</b>
	Nettoaufwand		1'656'133.33		1'799'300.00		1'498'710.50
<b>2130</b>	<b>Sekundarstufe I</b>	<b>1'799'284.28</b>	<b>143'150.95</b>	<b>1'889'900.00</b>	<b>90'600.00</b>	<b>1'571'828.90</b>	<b>73'118.40</b>
3053.01	AG-Beiträge an Unfallversicherungen	8.05				14.35	
3099.04	Übriger Personalaufwand Bildung	2'380.15		3'300.00		507.50	
3100.01	Büromaterial	1'308.75		1'500.00		1'670.75	
3101.01	Betriebs-, Verbrauchsmaterial	438.65		400.00		315.50	
3101.06	Turnmaterial	4'166.70		4'500.00		5'085.45	
3102.02	Druck- und Kopierkosten	10'962.25		19'000.00		10'862.60	
3103.01	Fachliteratur, Zeitschriften	683.35		1'200.00		465.90	
3104.01	Lehrmittel	87'702.55		101'200.00		93'406.55	
3104.02	Lehrmittel und Material techn. und textiles Gestalten	28'728.60		34'600.00		32'751.70	

## Erfolgsrechnung

		Rechnung 2020		Budget 2020		Rechnung 2019	
		Aufwand	Ertrag	Aufwand	Ertrag	Aufwand	Ertrag
3105.01	Lebensmittel	13'413.75		28'900.00		25'313.50	
3106.01	Medizinisches Material	475.75		600.00		595.60	
3111.01	Anschaffung Apparate, Geräte, Maschinen	14'788.05		13'600.00		17'276.00	
3130.01	Porti	1'429.90		1'000.00		332.50	
3130.02	Telefon- und Internetgebühren	1'746.65		2'000.00		329.65	
3130.10	Dienstleistungen Dritter	3'940.55		2'000.00		1'258.45	
3151.01	Unterhalt Maschinen, Geräte, Werkzeuge	11'710.65		19'100.00		13'813.90	
3171.01	Exkursionen, Schulreisen, Lager	29'096.90		66'000.00		61'535.40	
3171.02	Gemeindeanteile Schulreisen, Lager	360.00		800.00		989.00	
3199.02	Repräsentationen	1'142.10		1'100.00		779.75	
3199.03	besondere Projekte			1'000.00		4'399.75	
3611.04	Gemeindeanteil Gehaltskosten Volksschule	1'375'616.85		1'378'000.00		1'200'790.25	
3612.01	Schulgelder an andere Gemeinden	209'184.08		210'000.00		99'235.85	
3636.01	Beiträge an private Organisationen			100.00		99.00	
4260.01	Rückerstattungen Dritter		977.20		600.00		199.60
4612.01	Schulgelder von anderen Gemeinden		142'173.75		90'000.00		72'918.80
<b>214</b>	<b>Musikschulen</b>	<b>407'577.70</b>	<b>2'720.05</b>	<b>354'000.00</b>	<b>4'000.00</b>	<b>380'259.45</b>	<b>3'484.20</b>
	Nettoaufwand		404'857.65		350'000.00		376'775.25
<b>2140</b>	<b>Musikschule</b>	<b>407'577.70</b>	<b>2'720.05</b>	<b>354'000.00</b>	<b>4'000.00</b>	<b>380'259.45</b>	<b>3'484.20</b>
3010.01	Löhne des Verwaltungs- und Betriebspersonal	2'460.15		3'500.00		3'155.90	
3050.01	AG-Beiträge AHV, IV, EO, ALV, Verwaltungskosten	157.60		200.00		198.15	
3053.01	AG-Beiträge an Unfallversicherungen	39.00		100.00		49.10	
3054.01	AG-Beiträge an Familienausgleichskasse	39.30		100.00		50.45	
3055.01	AG-Beiträge an Krankentaggeldversicherungen	24.00		100.00		30.60	
3144.01	Unterhalt Gebäude	5'224.45		5'000.00		1'120.65	
3636.10	Beitrag Musikschule Münchenbuchsee	389'512.25		335'000.00		363'415.75	
3636.11	Beiträge an andere Musikschulen	10'120.95		10'000.00		12'238.85	
4260.01	Rückerstattungen Dritter		2'720.05		4'000.00		3'484.20
<b>217</b>	<b>Schulliegenschaften</b>	<b>2'407'823.85</b>	<b>189'227.95</b>	<b>2'111'900.00</b>	<b>214'400.00</b>	<b>1'998'836.20</b>	<b>202'532.50</b>
	Nettoaufwand		2'218'595.90		1'897'500.00		1'796'303.70
<b>2170</b>	<b>Schulliegenschaften</b>	<b>2'407'823.85</b>	<b>189'227.95</b>	<b>2'111'900.00</b>	<b>214'400.00</b>	<b>1'998'836.20</b>	<b>202'532.50</b>
3010.01	Löhne des Verwaltungs- und Betriebspersonal	916'676.85		847'000.00		856'319.70	
3050.01	AG-Beiträge AHV, IV, EO, ALV, Verwaltungskosten	51'351.05		50'800.00		46'752.85	
3052.01	AG-Beiträge an Pensionskasse	53'052.90		57'700.00		55'598.55	
3053.01	AG-Beiträge an Unfallversicherungen	12'131.50		11'000.00		11'108.15	
3054.01	AG-Beiträge an Familienausgleichskasse	12'800.20		12'600.00		11'908.20	

## Erfolgsrechnung

	Rechnung 2020		Budget 2020		Rechnung 2019	
	Aufwand	Ertrag	Aufwand	Ertrag	Aufwand	Ertrag
3055.01	AG-Beiträge an Krankentaggeldversicherungen	7'139.10	6'900.00		6'658.95	
3090.01	Aus- und Weiterbildung	4'990.00	6'800.00		7'655.00	
3091.01	Personalwerbung	107.70				
3101.01	Betriebs-, Verbrauchsmaterial	72'160.55	89'000.00		89'382.50	
3101.02	Betriebsstoffe	2'176.25	2'500.00		2'431.90	
3101.09	Betriebs-, Verbrauchsmaterial Schwimmhalle Riedli	7'105.90	7'000.00		939.50	
3111.01	Anschaffung Apparate, Geräte, Maschinen	31'509.60	35'000.00		15'301.85	
3111.02	Anschaffung Turngeräte	3'738.30	8'000.00			
3112.01	Dienstkleider	1'423.15	2'500.00		2'518.00	
3120.01	Energie, Wasser, Abwasser	152'943.25	150'000.00		159'128.90	
3120.02	Heizmaterial	68'528.10	110'000.00		100'596.35	
3120.03	Kehrichtgebühren	12'471.85	10'000.00		9'578.25	
3130.02	Telefon- und Internetgebühren	2'918.40	10'500.00		10'536.90	
3130.09	Dienstleistungen Dritter Schwimmhalle Riedli	1'556.35	8'000.00		1'953.80	
3130.10	Dienstleistungen Dritter	22'770.35	23'000.00		20'799.35	
3131.01	Planungen und Projektierungen Dritter	47'099.50				
3134.01	Sachversicherungsprämien	46'327.15	45'800.00		46'193.35	
3137.01	Verkehrsabgaben	304.50	300.00		268.20	
3144.01	Unterhalt Gebäude	620'797.75	414'900.00		301'207.60	
3144.09	Unterhalt Schwimmhalle Riedli	26'541.95	23'900.00		48'741.25	
3151.01	Unterhalt Maschinen, Geräte, Werkzeuge	22'175.15	13'000.00		16'259.65	
3160.02	Baurechtszins Kindergarten Allmend	1'836.00	1'900.00		1'836.00	
3170.01	Reisekosten und Spesen	2'537.75	4'000.00		2'715.00	
3199.10	Aufwand Sachbeschädigungen	34'598.45	20'000.00		24'958.70	
3300.40	Planmässige Abschreibungen Hochbauten VV	82'083.75	50'000.00		51'235.20	
3300.60	Planmässige Abschreibungen Mobilien VV	14'621.00	14'600.00		14'621.00	
3612.21	Interne Verrechnung Betriebskosten	71'349.55	75'000.00		81'631.55	
3636.01	Beiträge an private Organisationen		200.00			
4240.01	Benützungsgebühren		8'075.00			
4260.01	Rückerstattungen Dritter		56'910.00	45'000.00		47'566.50
4260.02	Erwerbsausfallentschädigungen		2'251.75			
4470.01	Pacht- und Mietzinse Liegenschaften VV		68'520.00	68'500.00		68'520.00
4471.01	Vergütungen Dienstwohnungen VV		36'664.00	43'900.00		43'944.00
4472.01	Vergütungen für Benützungen Liegenschaften VV		6'026.70	15'000.00		12'539.50
4472.02	Vergütungen für Benützung Lehrschwimmhalle		10'780.50	42'000.00		29'962.50
<b>218</b>	<b>Tagesbetreuung</b>	<b>1'292'295.65</b>	<b>1'284'574.75</b>	<b>1'134'600.00</b>	<b>1'181'000.00</b>	<b>1'074'405.90</b>
	Nettoaufwand		7'720.90			24'782.00
	Nettoertrag			46'400.00		

## Erfolgsrechnung

		Rechnung 2020		Budget 2020		Rechnung 2019	
		Aufwand	Ertrag	Aufwand	Ertrag	Aufwand	Ertrag
<b>2180</b>	<b>Tagesbetreuung</b>	<b>1'292'295.65</b>	<b>1'284'574.75</b>	<b>1'134'600.00</b>	<b>1'181'000.00</b>	<b>1'074'405.90</b>	<b>1'049'623.90</b>
3010.01	Löhne des Verwaltungs- und Betriebspersonal	893'334.75		768'000.00		719'720.60	
3050.01	AG-Beiträge AHV, IV, EO, ALV, Verwaltungskosten	56'367.25		47'000.00		44'170.75	
3052.01	AG-Beiträge an Pensionskasse	73'214.70		52'000.00		55'944.40	
3053.01	AG-Beiträge an Unfallversicherungen	12'696.70		10'200.00		10'187.85	
3054.01	AG-Beiträge an Familienausgleichskasse	14'007.85		11'700.00		11'242.10	
3055.01	AG-Beiträge an Krankentaggeldversicherungen	7'662.30		6'400.00		6'230.30	
3090.01	Aus- und Weiterbildung	2'794.30		11'000.00		6'841.15	
3091.01	Personalwerbung	430.80				1'525.10	
3100.01	Büromaterial	872.65		1'200.00		850.10	
3101.01	Betriebs-, Verbrauchsmaterial	3'357.80		2'200.00		2'106.65	
3102.01	Drucksachen, Publikationen			1'000.00		135.45	
3104.01	Lehrmittel	4'401.90		5'500.00		5'217.80	
3105.02	Verpflegung Kinder	164'473.75		165'000.00		161'278.45	
3105.03	Verpflegung Personal	19'560.00		21'000.00		17'620.00	
3106.01	Medizinisches Material	288.60		400.00		105.10	
3111.01	Anschaffung Apparate, Geräte, Maschinen	6'018.40		6'000.00		5'449.35	
3113.01	Anschaffung Hardware			2'000.00			
3119.01	Anschaffung übr. Nicht aktivierbaren Anlagen	6'438.30					
3130.01	Porti	1'324.15		800.00		534.05	
3130.02	Telefon- und Internetgebühren	4'640.25		2'200.00		2'412.70	
3130.10	Dienstleistungen Dritter			300.00			
3133.01	Informatik-Nutzungsaufwand	8'402.10		7'000.00		9'304.95	
3151.01	Unterhalt Maschinen, Geräte, Werkzeuge	93.30		1'200.00		850.85	
3170.01	Reisekosten und Spesen	2'320.35		2'800.00		2'032.45	
3171.01	Exkursionen, Schulreisen, Lager	2'522.05		3'300.00		2'613.40	
3199.02	Repräsentationen			500.00			
3636.01	Beiträge an private Organisationen	78.30		600.00		323.20	
3920.02	Interne Verechnung Informatik-Kosten	6'995.10		5'300.00		7'709.15	
4240.03	Elternbeiträge Betreuung		340'215.95		360'000.00		320'498.75
4240.04	Elternbeiträge Verpflegung		180'944.25		160'000.00		175'685.50
4260.01	Rückerstattungen Dritter		13'802.00		9'500.00		11'671.20
4260.02	Erwerbsausfallentschädigungen		11'008.55				
4631.01	Beiträge von Kanton		738'604.00		651'500.00		541'768.45
<b>219</b>	<b>Obligatorische Schule</b>	<b>955'548.75</b>	<b>60'035.75</b>	<b>950'700.00</b>	<b>14'000.00</b>	<b>945'917.70</b>	<b>39'514.50</b>
	Nettoaufwand		895'513.00		936'700.00		906'403.20
<b>2190</b>	<b>Schulleitung und Schulverwaltung</b>	<b>687'512.45</b>	<b>39'620.60</b>	<b>677'000.00</b>		<b>676'212.25</b>	<b>23'704.50</b>
3000.01	Löhne, Tag- und Sitzungsgelder	11'037.50		12'000.00		18'062.50	



## Erfolgsrechnung

		Rechnung 2020		Budget 2020		Rechnung 2019	
		Aufwand	Ertrag	Aufwand	Ertrag	Aufwand	Ertrag
3010.01	Löhne des Verwaltungs- und Betriebspersonal	300'186.80		315'300.00		280'681.70	
3020.01	Löhne der Lehrkräfte					7'620.45	
3020.02	Löhne Informatikbetreuung					34'581.65	
3050.01	AG-Beiträge AHV, IV, EO, ALV, Verwaltungskosten	16'620.30		20'100.00		15'980.75	
3052.01	AG-Beiträge an Pensionskasse	28'087.85		34'200.00		27'138.45	
3053.01	AG-Beiträge an Unfallversicherungen	4'219.65		4'900.00		3'836.75	
3054.01	AG-Beiträge an Familienausgleichskasse	4'205.65		5'000.00		3'933.40	
3055.01	AG-Beiträge an Krankentaggeldversicherungen	2'569.15		3'000.00		2'392.00	
3090.01	Aus- und Weiterbildung	484.65		15'000.00		3'745.00	
3091.01	Personalwerbung	1'120.10				215.40	
3100.01	Büromaterial	2'323.75		3'500.00		4'366.45	
3101.01	Betriebs-, Verbrauchsmaterial	24'244.95					
3102.01	Drucksachen, Publikationen	3'470.85		5'500.00		2'989.75	
3102.02	Druck- und Kopierkosten	3'617.25		7'000.00		4'294.30	
3103.01	Fachliteratur, Zeitschriften			200.00		111.70	
3110.01	Anschaffung Büromobiliar und -geräte	1'018.60				206.05	
3111.01	Anschaffung Apparate, Geräte, Maschinen	2'226.00		2'000.00			
3113.01	Anschaffung Hardware	6'717.25		2'000.00		6'181.55	
3118.01	Anschaffung Software	10'725.80		15'000.00			
3120.01	Energie, Wasser, Abwasser	1'620.40					
3120.03	Kehrichtgebühren	241.50				532.00	
3130.01	Porti	3'651.90		6'000.00		2'421.45	
3130.02	Telefon- und Internetgebühren	2'227.90		4'500.00		2'426.60	
3130.10	Dienstleistungen Dritter	46'522.25		50'000.00		29'882.05	
3132.01	Honorare externe Berater					8'225.00	
3133.01	Informatik-Nutzungsaufwand	19'904.30		21'400.00		20'685.65	
3144.01	Unterhalt Gebäude	13'028.05				25'195.80	
3150.01	Unterhalt Büromöbel und -geräte					651.65	
3160.01	Miete	26'326.35				6'510.00	
3170.01	Reisekosten und Spesen			300.00		40.00	
3199.02	Repräsentationen	2'470.80		3'500.00		4'284.80	
3199.03	besondere Projekte	3'140.40		8'400.00		15'906.75	
3320.01	Planmässige Abschreibungen Informatik	124'080.20		115'000.00		120'901.10	
3636.01	Beiträge an private Organisationen	200.00		200.00		200.00	
3920.02	Interne Verechnung Informatik-Kosten	21'222.30		23'000.00		22'011.55	
4260.01	Rückerstattungen Dritter		39'620.60				23'704.50
<b>2192</b>	<b>Schulbibliothek</b>	<b>20'465.00</b>		<b>20'300.00</b>		<b>18'661.75</b>	
3020.01	Löhne der Lehrkräfte	9'459.35		9'800.00		9'785.35	
3050.01	AG-Beiträge AHV, IV, EO, ALV, Verwaltungskosten	609.35		600.00		481.25	

## Erfolgsrechnung

		Rechnung 2020		Budget 2020		Rechnung 2019	
		Aufwand	Ertrag	Aufwand	Ertrag	Aufwand	Ertrag
3053.01	AG-Beiträge an Unfallversicherungen	26.95		100.00		27.20	
3054.01	AG-Beiträge an Familienausgleichskasse	151.50		200.00		122.35	
3104.03	Bibliothekbücher Primarstufe	7'116.70		6'600.00		5'333.35	
3104.04	Bibliothekbücher Sekundarstufe	2'981.15		3'000.00		2'892.25	
3133.01	Informatik-Nutzungsaufwand	120.00					
3170.01	Reisekosten und Spesen					20.00	
<b>2195</b>	<b>Schülertransporte</b>	<b>84'360.50</b>	<b>816.00</b>	<b>86'600.00</b>		<b>88'791.70</b>	<b>816.00</b>
3010.01	Löhne des Verwaltungs- und Betriebspersonal	24'300.05		38'000.00		34'093.05	
3050.01	AG-Beiträge AHV, IV, EO, ALV, Verwaltungskosten	1'538.95		2'400.00		1'988.90	
3053.01	AG-Beiträge an Unfallversicherungen	164.95		100.00		101.30	
3054.01	AG-Beiträge an Familienausgleichskasse	382.50		600.00		506.15	
3055.01	AG-Beiträge an Krankentaggeldversicherungen	71.00				6.35	
3170.01	Reisekosten und Spesen	3'185.65		4'000.00		4'255.60	
3170.11	Schülertransporte KIGA	10'230.75		3'500.00		2'535.60	
3170.12	Schülertransporte Primarstufe	15'029.60		8'500.00		15'575.60	
3170.13	Schülertransporte Sekundarstufe 1	2'169.00		2'500.00		2'755.00	
3170.14	Schülertransporte Tagesschule	27'288.05		27'000.00		26'974.15	
4260.01	Rückerstattungen Dritter		816.00				816.00
<b>2196</b>	<b>Elternmitarbeit</b>	<b>50.00</b>		<b>2'000.00</b>		<b>150.00</b>	
3199.04	Veranstaltungen	50.00		2'000.00		150.00	
<b>2197</b>	<b>Schulsozialdienst</b>	<b>163'160.80</b>	<b>19'599.15</b>	<b>164'800.00</b>	<b>14'000.00</b>	<b>162'102.00</b>	<b>14'994.00</b>
3010.01	Löhne des Verwaltungs- und Betriebspersonal	127'777.00		127'500.00		126'419.45	
3050.01	AG-Beiträge AHV, IV, EO, ALV, Verwaltungskosten	7'958.45		8'200.00		7'947.55	
3052.01	AG-Beiträge an Pensionskasse	13'223.40		13'200.00		12'994.80	
3053.01	AG-Beiträge an Unfallversicherungen	1'978.95		2'000.00		1'976.85	
3054.01	AG-Beiträge an Familienausgleichskasse	1'977.70		2'000.00		2'022.70	
3055.01	AG-Beiträge an Krankentaggeldversicherungen	1'206.20		1'200.00		1'233.45	
3090.01	Aus- und Weiterbildung	700.00		2'300.00		1'970.00	
3100.01	Büromaterial	282.55		300.00		171.95	
3102.01	Drucksachen, Publikationen	255.90		300.00		535.75	
3104.01	Lehrmittel	579.70		600.00		1'376.20	
3111.01	Anschaffung Apparate, Geräte, Maschinen	224.00		1'000.00		675.15	
3130.02	Telefon- und Internetgebühren	664.55		800.00		789.55	
3132.01	Honorare externe Berater	1'850.00		2'300.00		2'000.00	
3133.01	Informatik-Nutzungsaufwand	1'221.40		1'100.00		711.95	
3170.01	Reisekosten und Spesen	793.90		500.00		468.90	
3199.04	Veranstaltungen	117.15		1'500.00		557.75	

## Erfolgsrechnung

		Rechnung 2020		Budget 2020		Rechnung 2019	
		Aufwand	Ertrag	Aufwand	Ertrag	Aufwand	Ertrag
3636.01	Beiträge an private Organisationen	500.00				250.00	
3920.02	Interne Verechnung Informatik-Kosten	1'849.95					
4260.01	Rückerstattungen Dritter		4'164.15				
4631.01	Beiträge von Kanton		15'435.00		14'000.00		14'994.00
<b>29</b>	<b>Übriges Bildungswesen</b>	<b>7'700.00</b>		<b>7'900.00</b>		<b>7'588.50</b>	
	Nettoaufwand		7'700.00		7'900.00		7'588.50
<b>299</b>	<b>Bildung</b>	<b>7'700.00</b>		<b>7'900.00</b>		<b>7'588.50</b>	
	Nettoaufwand		7'700.00		7'900.00		7'588.50
<b>2991</b>	<b>Erwachsenenbildung</b>	<b>7'700.00</b>		<b>7'900.00</b>		<b>7'588.50</b>	
3636.05	Beitrag an Volkshochschule	7'700.00		7'900.00		7'588.50	
<b>3</b>	<b>Kultur, Sport und Freizeit, Kirche</b>	<b>1'532'589.60</b>	<b>169'661.90</b>	<b>1'404'200.00</b>	<b>249'600.00</b>	<b>1'391'608.80</b>	<b>260'645.35</b>
	Nettoaufwand		1'362'927.70		1'154'600.00		1'130'963.45
<b>32</b>	<b>Kultur, übrige</b>	<b>553'156.70</b>	<b>23'578.55</b>	<b>479'400.00</b>	<b>23'100.00</b>	<b>472'385.80</b>	<b>33'000.00</b>
	Nettoaufwand		529'578.15		456'300.00		439'385.80
<b>321</b>	<b>Bibliotheken</b>	<b>238'567.10</b>	<b>50.00</b>	<b>170'000.00</b>		<b>166'900.00</b>	
	Nettoaufwand		238'517.10		170'000.00		166'900.00
<b>3210</b>	<b>Bibliotheken</b>	<b>238'567.10</b>	<b>50.00</b>	<b>170'000.00</b>		<b>166'900.00</b>	
3010.01	Löhne des Verwaltungs- und Betriebspersonal	1'559.20					
3050.01	AG-Beiträge AHV, IV, EO, ALV, Verwaltungskosten	100.35					
3053.01	AG-Beiträge an Unfallversicherungen	4.45					
3054.01	AG-Beiträge an Familienausgleichskasse	25.00					
3102.01	Drucksachen, Publikationen	174.50					
3120.01	Energie, Wasser, Abwasser	312.60					
3132.01	Honorare externe Berater	10'135.50					
3160.01	Miete	53'376.00					
3170.01	Reisekosten und Spesen	75.00					
3634.02	Beitrag an Kornhausbibliothek Bern	172'804.50		170'000.00		166'900.00	
4260.01	Rückerstattungen Dritter		50.00				
<b>322</b>	<b>Musik und Theater</b>	<b>259'553.00</b>		<b>260'000.00</b>		<b>258'439.00</b>	
	Nettoaufwand		259'553.00		260'000.00		258'439.00
<b>3220</b>	<b>Musik und Theater</b>	<b>259'553.00</b>		<b>260'000.00</b>		<b>258'439.00</b>	

## Erfolgsrechnung

		Rechnung 2020		Budget 2020		Rechnung 2019	
		Aufwand	Ertrag	Aufwand	Ertrag	Aufwand	Ertrag
3634.01	Beiträge an öffentliche Unternehmungen	259'553.00		260'000.00		258'439.00	
<b>329</b>	<b>Kultur</b>	<b>55'036.60</b>	<b>23'528.55</b>	<b>49'400.00</b>	<b>23'100.00</b>	<b>47'046.80</b>	<b>33'000.00</b>
	Nettoaufwand		31'508.05		26'300.00		14'046.80
<b>3290</b>	<b>Übrige Kultur</b>	<b>55'036.60</b>	<b>23'528.55</b>	<b>49'400.00</b>	<b>23'100.00</b>	<b>47'046.80</b>	<b>33'000.00</b>
3050.01	AG-Beiträge AHV, IV, EO, ALV, Verwaltungskosten	2.45					
3053.01	AG-Beiträge an Unfallversicherungen	22.40				16.15	
3054.01	AG-Beiträge an Familienausgleichskasse	0.70					
3055.01	AG-Beiträge an Krankentaggeldversicherungen	0.35					
3160.01	Miete	9'360.00				2'340.00	
3199.04	Veranstaltungen	3'400.00		2'400.00			
3199.05	Bundesfeier	150.90		6'000.00		4'966.80	
3199.07	Sammlung Alt Buchsee	9'099.80		8'000.00		6'723.85	
3636.06	Beitrag Kulturverein	33'000.00		33'000.00		33'000.00	
4250.02	Erlöse aus Sammlung Alt Buchsee		305.00		100.00		
4502.01	Entnahmen aus Stiftungen		23'223.55		23'000.00		33'000.00
<b>33</b>	<b>Medien</b>	<b>23'362.65</b>	<b>22'092.30</b>	<b>24'000.00</b>	<b>50'000.00</b>	<b>22'878.30</b>	<b>57'177.35</b>
	Nettoaufwand		1'270.35				
	Nettoertrag			26'000.00		34'299.05	
<b>332</b>	<b>Massenmedien</b>	<b>23'362.65</b>	<b>22'092.30</b>	<b>24'000.00</b>	<b>50'000.00</b>	<b>22'878.30</b>	<b>57'177.35</b>
	Nettoaufwand		1'270.35				
	Nettoertrag			26'000.00		34'299.05	
<b>3320</b>	<b>Massenmedien</b>	<b>23'362.65</b>	<b>22'092.30</b>	<b>24'000.00</b>	<b>50'000.00</b>	<b>22'878.30</b>	<b>57'177.35</b>
3130.12	Homepage	23'090.25		24'000.00		22'878.30	
3133.01	Informatik-Nutzungsaufwand	272.40					
4612.03	Vergütungen Fraubrunner Anzeiger		22'092.30		50'000.00		57'177.35
<b>34</b>	<b>Sport und Freizeit</b>	<b>956'070.25</b>	<b>123'991.05</b>	<b>900'800.00</b>	<b>176'500.00</b>	<b>896'344.70</b>	<b>170'468.00</b>
	Nettoaufwand		832'079.20		724'300.00		725'876.70
<b>341</b>	<b>Sport</b>	<b>426'418.55</b>	<b>18'000.00</b>	<b>409'200.00</b>	<b>18'000.00</b>	<b>417'913.80</b>	<b>18'086.60</b>
	Nettoaufwand		408'418.55		391'200.00		399'827.20
<b>3410</b>	<b>Sport</b>	<b>426'418.55</b>	<b>18'000.00</b>	<b>409'200.00</b>	<b>18'000.00</b>	<b>417'913.80</b>	<b>18'086.60</b>
3101.01	Betriebs-, Verbrauchsmaterial	824.00		500.00		101.80	
3111.01	Anschaffung Apparate, Geräte, Maschinen	662.35					

## Erfolgsrechnung

		Rechnung 2020		Budget 2020		Rechnung 2019	
		Aufwand	Ertrag	Aufwand	Ertrag	Aufwand	Ertrag
3120.01	Energie, Wasser, Abwasser	10'704.80		6'500.00		13'650.50	
3120.02	Heizmaterial	378.55		1'000.00		1'141.05	
3134.01	Sachversicherungsprämien	2'002.70		1'900.00		2'003.00	
3144.01	Unterhalt Gebäude	27'121.75		22'500.00		20'819.25	
3199.10	Aufwand Sachbeschädigungen	3'326.40					
3634.03	Beitrag an Trägerverein Hirzi	291'100.00		291'100.00		289'900.00	
3660.40	Planmässige Abschreibungen Investitionsbeiträge	90'298.00		85'700.00		90'298.20	
4240.01	Benützungsgebühren		18'000.00		18'000.00		18'000.00
4260.01	Rückerstattungen Dritter						86.60
<b>342</b>	<b>Freizeit</b>	<b>529'651.70</b>	<b>105'991.05</b>	<b>491'600.00</b>	<b>158'500.00</b>	<b>478'430.90</b>	<b>152'381.40</b>
	Nettoaufwand		423'660.65		333'100.00		326'049.50
<b>3420</b>	<b>Freizeit</b>	<b>318'820.90</b>		<b>305'700.00</b>		<b>289'144.80</b>	
3102.01	Drucksachen, Publikationen			1'000.00			
3120.01	Energie, Wasser, Abwasser	342.25		300.00		223.10	
3130.10	Dienstleistungen Dritter			8'000.00		1'119.40	
3130.35	Öffentliche Anlagen	152'744.40		155'000.00		154'037.25	
3140.01	Unterhalt Plätze	45'512.90		33'000.00		23'657.65	
3199.10	Aufwand Sachbeschädigungen	14'524.75				6'541.60	
3632.01	Beitrag an Ferienheim Schönried	61'602.00		63'000.00		60'708.00	
3632.09	Beitrag Fäger	7'952.00		8'400.00		7'742.00	
3636.01	Beiträge an private Organisationen	2'042.60		2'000.00		2'015.80	
3636.02	Vereinsbeiträge	34'100.00		30'000.00		33'100.00	
3636.07	Beitrag Seniorenfahrt			5'000.00			
<b>3421</b>	<b>Saal- und Freizeitanlage</b>	<b>210'830.80</b>	<b>105'991.05</b>	<b>185'900.00</b>	<b>158'500.00</b>	<b>189'286.10</b>	<b>152'381.40</b>
3010.01	Löhne des Verwaltungs- und Betriebspersonal	62'111.20		50'000.00		43'552.80	
3050.01	AG-Beiträge AHV, IV, EO, ALV, Verwaltungskosten	3'957.10		3'200.00		2'725.50	
3052.01	AG-Beiträge an Pensionskasse	5'036.55		4'500.00		4'702.10	
3053.01	AG-Beiträge an Unfallversicherungen	956.30		800.00		680.20	
3054.01	AG-Beiträge an Familienausgleichskasse	983.00		800.00		694.40	
3055.01	AG-Beiträge an Krankentaggeldversicherungen	579.35		500.00		425.30	
3091.01	Personalwerbung	107.70					
3101.01	Betriebs-, Verbrauchsmaterial	2'807.30		3'000.00		2'884.20	
3111.01	Anschaffung Apparate, Geräte, Maschinen	14'553.30		12'000.00		3'435.65	
3120.01	Energie, Wasser, Abwasser	20'446.65		20'500.00		25'047.45	
3120.02	Heizmaterial	18'034.10		43'000.00		33'708.95	
3120.03	Kehrichtgebühren	2'338.00		1'200.00		3'023.25	
3130.02	Telefon- und Internetgebühren	1'188.85		2'000.00		897.90	

## Erfolgsrechnung

		Rechnung 2020		Budget 2020		Rechnung 2019	
		Aufwand	Ertrag	Aufwand	Ertrag	Aufwand	Ertrag
3134.01	Sachversicherungsprämien	5'513.00		5'900.00		5'847.50	
3144.01	Unterhalt Gebäude	65'027.10		37'000.00		59'914.25	
3151.01	Unterhalt Maschinen, Geräte, Werkzeuge	244.75		1'500.00		781.85	
3170.01	Reisekosten und Spesen	124.45					
3199.10	Aufwand Sachbeschädigungen	864.45				964.80	
3300.40	Planmässige Abschreibungen Hochbauten VV	5'957.65					
4260.01	Rückerstattungen Dritter		16'764.45		17'000.00		18'678.70
4470.01	Pacht- und Mietzinse Liegenschaften VV		81'526.60		81'500.00		81'526.60
4472.01	Vergütungen für Benützung Liegenschaften VV		7'700.00		60'000.00		52'176.10
<b>4</b>	<b>Gesundheit</b>	<b>52'725.80</b>		<b>59'700.00</b>		<b>49'217.15</b>	
	Nettoaufwand		52'725.80		59'700.00		49'217.15
<b>43</b>	<b>Gesundheit</b>	<b>52'725.80</b>		<b>59'700.00</b>		<b>49'217.15</b>	
	Nettoaufwand		52'725.80		59'700.00		49'217.15
<b>433</b>	<b>Schulgesundheitsdienst</b>	<b>51'855.20</b>		<b>58'900.00</b>		<b>48'031.15</b>	
	Nettoaufwand		51'855.20		58'900.00		48'031.15
<b>4330</b>	<b>Schulgesundheitsdienst</b>	<b>7'906.35</b>		<b>7'500.00</b>		<b>4'987.20</b>	
3050.01	AG-Beiträge AHV, IV, EO, ALV, Verwaltungskosten			200.00		162.50	
3053.01	AG-Beiträge an Unfallversicherungen	11.35		100.00		13.30	
3054.01	AG-Beiträge an Familienausgleichskasse			100.00		41.40	
3100.01	Büromaterial	265.00		100.00			
3136.01	Honorare privatärztliche Tätigkeiten	7'630.00		7'000.00		4'770.00	
<b>4331</b>	<b>Schulzahnpflege</b>	<b>43'948.85</b>		<b>51'400.00</b>		<b>43'043.95</b>	
3010.01	Löhne des Verwaltungs- und Betriebspersonal	5'520.00		7'500.00		6'549.40	
3050.01	AG-Beiträge AHV, IV, EO, ALV, Verwaltungskosten	355.20		400.00		375.70	
3053.01	AG-Beiträge an Unfallversicherungen	15.60		100.00		18.45	
3054.01	AG-Beiträge an Familienausgleichskasse	88.20		100.00		95.40	
3090.01	Aus- und Weiterbildung	790.00					
3100.01	Büromaterial	117.50		300.00			
3101.01	Betriebs-, Verbrauchsmaterial	184.50				766.90	
3136.02	Reihenuntersuchungs- + Aufklärungskosten	32'577.20		33'000.00		32'576.35	
3170.01	Reisekosten und Spesen					268.05	
3637.01	Beiträge an Behandlungskosten	4'300.65		10'000.00		2'393.70	
<b>434</b>	<b>Lebensmittelkontrolle</b>	<b>870.60</b>		<b>800.00</b>		<b>1'186.00</b>	
	Nettoaufwand		870.60		800.00		1'186.00

## Erfolgsrechnung

		Rechnung 2020		Budget 2020		Rechnung 2019	
		Aufwand	Ertrag	Aufwand	Ertrag	Aufwand	Ertrag
<b>4340</b>	<b>Lebensmittelkontrolle</b>	<b>870.60</b>		<b>800.00</b>		<b>1'186.00</b>	
3130.19	Pilzkontrolle	870.60		800.00		1'186.00	
<b>5</b>	<b>Soziale Sicherheit</b>	<b>9'237'729.65</b>	<b>748'639.46</b>	<b>10'177'700.00</b>	<b>1'284'000.00</b>	<b>9'158'630.31</b>	<b>797'369.45</b>
	Nettoaufwand		8'489'090.19		8'893'700.00		8'361'260.86
<b>53</b>	<b>Alter + Hinterlassene</b>	<b>2'498'701.70</b>	<b>55'409.70</b>	<b>2'535'100.00</b>	<b>36'500.00</b>	<b>2'398'838.00</b>	<b>34'391.10</b>
	Nettoaufwand		2'443'292.00		2'498'600.00		2'364'446.90
<b>531</b>	<b>Alters- und Hinterlassenenversicherung AHV</b>	<b>169'257.70</b>	<b>55'409.70</b>	<b>146'900.00</b>	<b>36'500.00</b>	<b>145'323.00</b>	<b>34'391.10</b>
	Nettoaufwand		113'848.00		110'400.00		110'931.90
<b>5310</b>	<b>Alters- u. Hinterlassenenversicherung AHV</b>	<b>169'257.70</b>	<b>55'409.70</b>	<b>146'900.00</b>	<b>36'500.00</b>	<b>145'323.00</b>	<b>34'391.10</b>
3010.01	Löhne des Verwaltungs- und Betriebspersonal	148'065.90		124'000.00		124'369.00	
3050.01	AG-Beiträge AHV, IV, EO, ALV, Verwaltungskosten	8'391.70		8'000.00		7'819.35	
3052.01	AG-Beiträge an Pensionskasse	6'864.70		7'500.00		7'358.20	
3053.01	AG-Beiträge an Unfallversicherungen	1'951.25		1'900.00		1'943.75	
3054.01	AG-Beiträge an Familienausgleichskasse	2'087.60		2'000.00		1'989.15	
3055.01	AG-Beiträge an Krankentaggeldversicherungen	1'273.75		1'200.00		1'213.70	
3090.01	Aus- und Weiterbildung			600.00			
3100.01	Büromaterial			500.00			
3103.01	Fachliteratur, Zeitschriften	64.00		400.00		64.00	
3130.02	Telefon- und Internetgebühren	508.80		500.00		515.85	
3170.01	Reisekosten und Spesen			200.00			
3636.01	Beiträge an private Organisationen	50.00		100.00		50.00	
4260.01	Rückerstattungen Dritter		19'610.80		700.00		691.20
4611.01	Entschädigungen von Kanton		34'025.00		34'000.00		31'926.00
4612.02	Entschädigungen von Gemeinden		1'773.90		1'800.00		1'773.90
<b>532</b>	<b>Ergänzungsleistungen AHV / IV</b>	<b>2'329'444.00</b>		<b>2'388'200.00</b>		<b>2'253'515.00</b>	
	Nettoaufwand		2'329'444.00		2'388'200.00		2'253'515.00
<b>5320</b>	<b>Ergänzungsleistungen AHV / IV</b>	<b>2'329'444.00</b>		<b>2'388'200.00</b>		<b>2'253'515.00</b>	
3631.01	Gemeindeanteil Lastenverteilung	2'329'444.00		2'388'200.00		2'253'515.00	
<b>54</b>	<b>Familie und Jugend</b>	<b>1'075'160.45</b>	<b>661'572.36</b>	<b>1'722'700.00</b>	<b>1'226'500.00</b>	<b>1'203'833.00</b>	<b>743'017.10</b>
	Nettoaufwand		413'588.09		496'200.00		460'815.90
<b>541</b>	<b>Familienzulagen</b>	<b>45'586.00</b>		<b>61'500.00</b>		<b>60'396.00</b>	

## Erfolgsrechnung

		Rechnung 2020		Budget 2020		Rechnung 2019	
		Aufwand	Ertrag	Aufwand	Ertrag	Aufwand	Ertrag
	Nettoaufwand		45'586.00		61'500.00		60'396.00
<b>5410</b>	<b>Familienzulagen</b>	<b>45'586.00</b>		<b>61'500.00</b>		<b>60'396.00</b>	
3631.01	Gemeindeanteil Lastenverteilung	45'586.00		61'500.00		60'396.00	
<b>544</b>	<b>Jugendschutz</b>	<b>128'100.00</b>		<b>128'100.00</b>		<b>128'100.00</b>	
	Nettoaufwand		128'100.00		128'100.00		128'100.00
<b>5444</b>	<b>Offene Kinder- und Jugendarbeit</b>	<b>128'100.00</b>		<b>128'100.00</b>		<b>128'100.00</b>	
3636.08	Beitrag Verein Jugendwerk	128'100.00		128'100.00		128'100.00	
<b>545</b>	<b>Leistungen an Familien</b>	<b>901'474.45</b>	<b>661'572.36</b>	<b>1'533'100.00</b>	<b>1'226'500.00</b>	<b>1'015'337.00</b>	<b>743'017.10</b>
	Nettoaufwand		239'902.09		306'600.00		272'319.90
<b>5451</b>	<b>Kinderkrippen und Kinderhorte</b>	<b>901'474.45</b>	<b>661'572.36</b>	<b>1'533'100.00</b>	<b>1'226'500.00</b>	<b>1'015'337.00</b>	<b>743'017.10</b>
3010.01	Löhne des Verwaltungs- und Betriebspersonal	36'011.30				12'945.85	
3050.01	AG-Beiträge AHV, IV, EO, ALV, Verwaltungskosten	2'318.10				813.80	
3052.01	AG-Beiträge an Pensionskasse	4'440.00				1'476.40	
3053.01	AG-Beiträge an Unfallversicherungen	576.60				202.30	
3054.01	AG-Beiträge an Familienausgleichskasse	576.00				207.15	
3055.01	AG-Beiträge an Krankentaggeldversicherungen	351.60				126.40	
3133.01	Informatik-Nutzungsaufwand					3'748.00	
3632.02	Selbstbehalte auswärtige Kinderbetreuung					2'791.85	
3636.03	Beiträge Kindertagesstätten			1'371'800.00		850'765.35	
3636.04	Beitrag Tageselternverein	8'140.10		161'300.00		142'259.90	
3637.03	Betreuungsgutscheine Kindertagesstätten	737'502.20					
3637.04	Betreuungsgutscheine Tageselternverein	108'988.85					
3920.02	Interne Verechnung Informatik-Kosten	2'569.70					
4612.02	Entschädigungen von Gemeinden						9'447.90
4631.01	Beiträge von Kanton		661'572.36		1'226'500.00		733'569.20
<b>57</b>	<b>Sozialhilfe und Asylwesen</b>	<b>5'663'867.50</b>	<b>31'657.40</b>	<b>5'919'900.00</b>	<b>21'000.00</b>	<b>5'555'959.31</b>	<b>19'961.25</b>
	Nettoaufwand		5'632'210.10		5'898'900.00		5'535'998.06
<b>579</b>	<b>Sozialhilfe</b>	<b>5'663'867.50</b>	<b>31'657.40</b>	<b>5'919'900.00</b>	<b>21'000.00</b>	<b>5'555'959.31</b>	<b>19'961.25</b>
	Nettoaufwand		5'632'210.10		5'898'900.00		5'535'998.06
<b>5790</b>	<b>Sozialhilfe</b>	<b>5'663'867.50</b>	<b>31'657.40</b>	<b>5'919'900.00</b>	<b>21'000.00</b>	<b>5'555'959.31</b>	<b>19'961.25</b>
3000.01	Löhne, Tag- und Sitzungsgelder	1'175.00		2'500.00		1'600.00	
3010.01	Löhne des Verwaltungs- und Betriebspersonal	81'586.80		113'600.00		78'107.75	



## Erfolgsrechnung

		Rechnung 2020		Budget 2020		Rechnung 2019	
		Aufwand	Ertrag	Aufwand	Ertrag	Aufwand	Ertrag
3050.01	AG-Beiträge AHV, IV, EO, ALV, Verwaltungskosten	5'249.70		7'300.00		4'858.90	
3052.01	AG-Beiträge an Pensionskasse	5'988.00		10'100.00		5'574.15	
3053.01	AG-Beiträge an Unfallversicherungen	1'099.15		1'500.00		1'014.90	
3054.01	AG-Beiträge an Familienausgleichskasse	1'304.40		1'800.00		1'236.75	
3055.01	AG-Beiträge an Krankentaggeldversicherungen	642.85		900.00		605.30	
3090.01	Aus- und Weiterbildung					1'150.00	
3100.01	Büromaterial	23.25		200.00		387.30	
3102.01	Drucksachen, Publikationen	4'361.85		300.00		2'732.00	
3104.01	Lehrmittel	577.90		300.00		555.70	
3130.01	Porti	1'301.60				1'451.00	
3130.10	Dienstleistungen Dritter	1'476.20				5'000.95	
3170.01	Reisekosten und Spesen	119.90		600.00		665.00	
3199.03	besondere Projekte	8'893.00		20'000.00			
3199.04	Veranstaltungen			200.00			
3612.03	Entschädigung an Regionaler Sozialdienst	5'501'233.95		5'710'800.00		5'392'836.16	
3636.01	Beiträge an private Organisationen	46'264.25		49'800.00		58'183.45	
3920.02	Interne Verechnung Informatik-Kosten	2'569.70					
4260.01	Rückerstattungen Dritter		1'288.40		1'200.00		341.25
4631.01	Beiträge von Kanton		30'369.00		19'800.00		19'620.00
<b>6</b>	<b>Verkehr und Nachrichtenübermittlung</b>	<b>2'570'228.10</b>	<b>296'662.15</b>	<b>2'718'100.00</b>	<b>334'400.00</b>	<b>2'550'706.65</b>	<b>391'902.50</b>
	Nettoaufwand		2'273'565.95		2'383'700.00		2'158'804.15
<b>61</b>	<b>Strassenverkehr</b>	<b>1'254'260.15</b>	<b>193'361.40</b>	<b>1'282'800.00</b>	<b>167'700.00</b>	<b>1'240'160.75</b>	<b>223'458.85</b>
	Nettoaufwand		1'060'898.75		1'115'100.00		1'016'701.90
<b>615</b>	<b>Gemeindestrassen</b>	<b>1'254'260.15</b>	<b>193'361.40</b>	<b>1'282'800.00</b>	<b>167'700.00</b>	<b>1'240'160.75</b>	<b>223'458.85</b>
	Nettoaufwand		1'060'898.75		1'115'100.00		1'016'701.90
<b>6150</b>	<b>Gemeindestrassen</b>	<b>1'253'001.50</b>	<b>114'114.30</b>	<b>1'281'800.00</b>	<b>95'200.00</b>	<b>1'239'614.70</b>	<b>154'770.50</b>
3000.01	Löhne, Tag- und Sitzungsgelder	1'887.50		2'400.00		1'537.50	
3101.07	Strassensignale, Markierungen	29'971.85		30'000.00		20'668.15	
3102.01	Drucksachen, Publikationen	497.00		1'000.00		641.90	
3103.01	Fachliteratur, Zeitschriften	1'059.90		1'100.00		1'059.90	
3120.01	Energie, Wasser, Abwasser	35'150.00		40'800.00		33'566.60	
3120.02	Heizmaterial	5'643.80		7'000.00		2'514.50	
3120.05	Strom Strassenbeleuchtung	88'003.40		107'000.00		92'687.45	
3130.02	Telefon- und Internetgebühren	22.80				22.85	
3130.31	Baulicher Strassenunterhalt	193'814.85		185'000.00		227'734.05	
3130.32	Betrieblicher Strassenunterhalt	223'576.80		225'000.00		223'577.20	

## Erfolgsrechnung

		Rechnung 2020		Budget 2020		Rechnung 2019	
		Aufwand	Ertrag	Aufwand	Ertrag	Aufwand	Ertrag
3130.33	Winterdienst	159'555.60		160'000.00		159'555.60	
3130.36	Allgemeine Dienstleistungen	114'840.00		116'000.00		114'840.10	
3130.37	Kontrolle / Reinigung	65'649.60		66'000.00		65'650.40	
3130.38	Werkhofführung	109'854.00		111'000.00		109'854.00	
3130.50	Dienstleistungen EMAG	5'492.75		4'900.00		5'492.80	
3132.01	Honorare externe Berater	14'668.85		15'000.00		10'778.00	
3132.04	Plannachtragungen	4'800.95		7'000.00		3'488.70	
3134.01	Sachversicherungsprämien	832.10		900.00		833.25	
3141.01	Unterhalt Strassenbeleuchtung	77'472.95		102'000.00		77'214.70	
3141.02	Neuanlagen/Erweiterungen Strassenbeleuchtung	11'919.25		20'000.00		8'513.80	
3144.01	Unterhalt Gebäude	4'849.80		4'000.00		598.20	
3160.01	Miete	19'047.10		19'200.00		19'047.10	
3199.10	Aufwand Sachbeschädigungen	293.75					
3300.10	Planmässige Abschreibungen Strassen/Verkehrswege VV	66'886.90		40'000.00		42'527.95	
3636.01	Beiträge an private Organisationen	2'210.00		1'500.00		2'210.00	
3910.01	Interne Verrechnung Dienstleistungen	15'000.00		15'000.00		15'000.00	
4260.01	Rückerstattungen Dritter		10'560.70		2'000.00		
4260.03	Rückerstattungen Dritter Bauabteilung		3'991.20				50'076.40
4260.04	Rückerstattungen Dritter Öff. Sicherheit				1'000.00		534.35
4390.01	Übriger Ertrag		600.00				
4470.01	Pacht- und Mietzinse Liegenschaften VV		71'165.75		71'200.00		71'165.75
4631.01	Beiträge von Kanton		27'796.65		21'000.00		32'994.00
<b>6155</b>	<b>Parkplätze</b>	<b>1'258.65</b>	<b>79'247.10</b>	<b>1'000.00</b>	<b>72'500.00</b>	<b>546.05</b>	<b>68'688.35</b>
3100.01	Büromaterial	1'064.80					
3151.01	Unterhalt Maschinen, Geräte, Werkzeuge	193.85		1'000.00		546.05	
4240.01	Benützungsgebühren		79'247.10		72'500.00		68'688.35
<b>62</b>	<b>Öffentlicher Verkehr</b>	<b>1'315'967.95</b>	<b>103'300.75</b>	<b>1'435'300.00</b>	<b>166'700.00</b>	<b>1'310'545.90</b>	<b>168'443.65</b>
	Nettoaufwand		1'212'667.20		1'268'600.00		1'142'102.25
<b>621</b>	<b>Bahninfrastruktur</b>	<b>38'482.80</b>	<b>24'688.45</b>	<b>28'000.00</b>	<b>23'000.00</b>	<b>35'561.85</b>	<b>24'818.20</b>
	Nettoaufwand		13'794.35		5'000.00		10'743.65
<b>6210</b>	<b>Bahninfrastruktur</b>	<b>38'482.80</b>	<b>24'688.45</b>	<b>28'000.00</b>	<b>23'000.00</b>	<b>35'561.85</b>	<b>24'818.20</b>
3199.21	Unterhalt Bahnhof Zollikofen	34'820.80		28'000.00		35'561.85	
3660.40	Planmässige Abschreibungen Investitionsbeiträge	3'662.00					
4260.05	Rückerstattungen Unterhalt Bahnhof Zollikofen		24'688.45		23'000.00		24'818.20
<b>622</b>	<b>Regionalverkehr</b>	<b>48'888.80</b>		<b>96'000.00</b>	<b>2'700.00</b>	<b>88'681.45</b>	<b>900.00</b>

## Erfolgsrechnung

		Rechnung 2020		Budget 2020		Rechnung 2019	
		Aufwand	Ertrag	Aufwand	Ertrag	Aufwand	Ertrag
	Nettoaufwand		48'888.80		93'300.00		87'781.45
<b>6220</b>	<b>Regionalverkehr</b>	<b>48'888.80</b>		<b>96'000.00</b>	<b>2'700.00</b>	<b>88'681.45</b>	<b>900.00</b>
3010.01	Löhne des Verwaltungs- und Betriebspersonal	5'064.05		6'100.00		5'738.20	
3050.01	AG-Beiträge AHV, IV, EO, ALV, Verwaltungskosten	326.05		400.00		360.70	
3053.01	AG-Beiträge an Unfallversicherungen	14.40		100.00		15.90	
3054.01	AG-Beiträge an Familienausgleichskasse	81.10		100.00		91.85	
3101.01	Betriebs-, Verbrauchsmaterial			100.00		219.60	
3120.01	Energie, Wasser, Abwasser	1'419.40		1'700.00		1'685.10	
3130.37	Kontrolle / Reinigung	9'478.20		9'600.00		9'477.95	
3134.01	Sachversicherungsprämien	213.00		200.00		202.10	
3144.01	Unterhalt Gebäude	20'172.90		70'000.00		59'928.60	
3160.01	Miete	1'645.40		1'700.00		1'645.40	
3199.10	Aufwand Sachbeschädigungen	3'948.30				3'679.05	
3634.04	Beitrag Moonliner	6'526.00		6'000.00		5'637.00	
4260.01	Rückerstattungen Dritter				2'700.00		900.00
<b>629</b>	<b>Öffentlicher Verkehr</b>	<b>1'228'596.35</b>	<b>78'612.30</b>	<b>1'311'300.00</b>	<b>141'000.00</b>	<b>1'186'302.60</b>	<b>142'725.45</b>
	Nettoaufwand		1'149'984.05		1'170'300.00		1'043'577.15
<b>6290</b>	<b>Öffentlicher Verkehr</b>	<b>93'597.35</b>	<b>78'612.30</b>	<b>130'500.00</b>	<b>141'000.00</b>	<b>130'256.60</b>	<b>142'725.45</b>
3118.01	Anschaffung Software	3'465.00					
3130.10	Dienstleistungen Dritter			500.00			
3130.21	Tageskarten SBB	83'524.45		130'000.00		129'990.70	
3133.01	Informatik-Nutzungsaufwand	6'597.50					
3181.01	Abschreibungen auf Forderungen	10.40				265.90	
4250.03	Verkäufe Tageskarten SBB		78'612.30		141'000.00		142'725.45
<b>6291</b>	<b>Gemeindeanteil Öffentlicher Verkehr</b>	<b>1'134'999.00</b>		<b>1'180'800.00</b>		<b>1'056'046.00</b>	
3631.01	Gemeindeanteil Lastenverteilung	1'134'999.00		1'180'800.00		1'056'046.00	
<b>7</b>	<b>Umweltschutz und Raumordnung</b>	<b>6'112'060.90</b>	<b>5'594'161.35</b>	<b>6'353'400.00</b>	<b>5'783'200.00</b>	<b>6'837'305.06</b>	<b>6'360'748.86</b>
	Nettoaufwand		517'899.55		570'200.00		476'556.20
<b>71</b>	<b>Wasserversorgung</b>	<b>1'771'436.05</b>	<b>1'771'436.05</b>	<b>1'885'500.00</b>	<b>1'885'500.00</b>	<b>2'135'395.10</b>	<b>2'135'395.10</b>
<b>710</b>	<b>Wasserversorgung</b>	<b>1'771'436.05</b>	<b>1'771'436.05</b>	<b>1'885'500.00</b>	<b>1'885'500.00</b>	<b>2'135'395.10</b>	<b>2'135'395.10</b>
<b>7101</b>	<b>Wasserversorgung</b>	<b>1'771'436.05</b>	<b>1'771'436.05</b>	<b>1'885'500.00</b>	<b>1'885'500.00</b>	<b>2'135'395.10</b>	<b>2'135'395.10</b>
3101.01	Betriebs-, Verbrauchsmaterial			1'000.00			

## Erfolgsrechnung

		Rechnung 2020		Budget 2020		Rechnung 2019	
		Aufwand	Ertrag	Aufwand	Ertrag	Aufwand	Ertrag
3102.01	Drucksachen, Publikationen			300.00			
3103.01	Fachliteratur, Zeitschriften			500.00			
3111.01	Anschaffung Apparate, Geräte, Maschinen			1'000.00			
3111.03	Zählerankauf	2'310.50		3'400.00		1'677.60	
3120.04	Wasserbeschaffungskosten	1'041'841.40		1'000'000.00		1'026'465.00	
3130.02	Telefon- und Internetgebühren	1'268.80		1'000.00		1'151.20	
3130.10	Dienstleistungen Dritter			2'500.00			
3130.50	Dienstleistungen EMAG	209'203.85		210'000.00		209'203.60	
3132.01	Honorare externe Berater	6'050.00		15'000.00		6'050.00	
3132.03	Honorare für Revision	1'671.30		1'700.00		1'671.30	
3132.04	Plannachtragungen	18'566.25		11'500.00		6'982.10	
3134.01	Sachversicherungsprämien	650.00		700.00		650.00	
3143.01	Unterhalt der Anlagen	147'751.70		180'000.00		168'295.10	
3143.02	Unterhalt der Hydranten	43'970.80		40'000.00		28'047.90	
3143.03	Neuanlagen und Erweiterungen			15'000.00		13'155.90	
3151.01	Unterhalt Maschinen, Geräte, Werkzeuge			500.00			
3151.02	Zählerunterhalt	28'619.75		38'800.00		30'781.45	
3181.01	Abschreibungen auf Forderungen			1'000.00		891.15	
3199.30	Vorsteuerkürzung	1'309.60		2'000.00		-486.65	
3300.30	Planmässige Abschreibungen übrige Tiefbauten VV	28'754.85		20'000.00		20'162.35	
3409.01	Übrige Passivzinsen	13'764.25		7'500.00		9'941.65	
3510.10	Einlage in Spezialfinanzierung Werterhalt (Wiederbeschaffungswert)	135'079.00					
3510.50	Einlage in Spezialfinanzierung Werterhalt (Anschlussgebühren)	58'624.00		300'000.00		562'707.00	
3612.20	Interne Verrechnung Verwaltungskosten	32'000.00		32'000.00		32'000.00	
3636.01	Beiträge an private Organisationen			100.00			
4210.01	Gebühren für Amtshandlungen				500.00		150.00
4240.01	Benützungsgebühren		1'110'011.35				
4240.02	Dienstleistungen		10'000.00		10'000.00		10'120.00
4240.51	Anschlussgebühren Wasserversorgung		58'623.75		300'000.00		562'707.00
4250.04	Erlös aus Wasserabgaben				1'100'000.00		1'094'127.60
4260.01	Rückerstattungen Dritter				1'500.00		
4451.01	Erträge aus Beteiligungen VV		9'780.00		9'800.00		9'780.00
4510.02	Entnahme Spezialfinanzierung Werterhalt		28'754.85		20'000.00		20'162.35
4510.04	Entnahme Spezialfinanzierung WAGRA		438'348.15		430'000.00		438'348.15
9010.01	Abschluss Spezialfinanzierung, Ertragsüberschuss					16'048.45	
9011.01	Abschluss Spezialfinanzierung, Aufwandüberschuss		115'917.95		13'700.00		
<b>72</b>	<b>Abwasserentsorgung</b>	<b>2'086'370.06</b>	<b>2'086'370.06</b>	<b>2'460'000.00</b>	<b>2'460'000.00</b>	<b>2'844'297.20</b>	<b>2'844'297.20</b>

## Erfolgsrechnung

		Rechnung 2020		Budget 2020		Rechnung 2019	
		Aufwand	Ertrag	Aufwand	Ertrag	Aufwand	Ertrag
<b>720</b>	<b>Abwasserentsorgung</b>	<b>2'086'370.06</b>	<b>2'086'370.06</b>	<b>2'460'000.00</b>	<b>2'460'000.00</b>	<b>2'844'297.20</b>	<b>2'844'297.20</b>
<b>7201</b>	<b>Abwasserentsorgung</b>	<b>2'086'370.06</b>	<b>2'086'370.06</b>	<b>2'460'000.00</b>	<b>2'460'000.00</b>	<b>2'844'297.20</b>	<b>2'844'297.20</b>
3010.01	Löhne des Verwaltungs- und Betriebspersonal	133'843.25		127'200.00		128'093.65	
3050.01	AG-Beiträge AHV, IV, EO, ALV, Verwaltungskosten	8'708.65		8'200.00		8'092.95	
3052.01	AG-Beiträge an Pensionskasse	15'109.65		14'900.00		14'739.00	
3053.01	AG-Beiträge an Unfallversicherungen	1'657.80		1'400.00		1'359.00	
3054.01	AG-Beiträge an Familienausgleichskasse	2'081.75		2'000.00		2'013.70	
3055.01	AG-Beiträge an Krankentaggeldversicherungen	1'270.05		1'200.00		1'228.50	
3100.01	Büromaterial			100.00			
3102.01	Drucksachen, Publikationen			1'000.00			
3120.01	Energie, Wasser, Abwasser	4'652.45		4'500.00		2'832.40	
3130.02	Telefon- und Internetgebühren	1'342.00		500.00		1'342.00	
3130.39	Kanalisationsunterhalt	116'109.20		155'000.00		116'022.05	
3130.50	Dienstleistungen EMAG	20'787.95		21'000.00		20'788.00	
3132.01	Honorare externe Berater	21'418.50		25'000.00		43'023.70	
3132.03	Honorare für Revision	1'671.30		1'700.00		1'671.30	
3132.04	Plannachtragungen	7'152.85		9'500.00		4'548.10	
3134.01	Sachversicherungsprämien	750.00		800.00		750.00	
3160.01	Miete	50.00		100.00		50.00	
3170.01	Reisekosten und Spesen	43.70		200.00		163.55	
3181.01	Abschreibungen auf Forderungen			3'000.00		1'948.94	
3199.30	Vorsteuerkürzung					-2'059.90	
3300.30	Planmässige Abschreibungen übrige Tiefbauten VV	33'331.95		30'000.00		31'716.80	
3409.01	Übrige Passivzinsen	178.50		1'600.00		1'703.50	
3510.10	Einlage in Spezialfinanzierung Werterhalt (Wiederbeschaffungswert)	598'624.00		275'000.00			
3510.50	Einlage in Spezialfinanzierung Werterhalt (Anschlussgebühren)	75'950.00		400'000.00		864'748.00	
3612.04	Entschädigung an ARA-Verband	874'513.35		950'000.00		956'428.95	
3612.20	Interne Verrechnung Verwaltungskosten	35'000.00		35'000.00		35'000.00	
3636.01	Beiträge an private Organisationen	900.00		600.00		900.00	
4240.01	Benützungsgebühren		1'973'811.10		2'000'000.00		1'914'683.25
4240.50	Anschlussgebühren		75'950.00		400'000.00		864'748.00
4260.01	Rückerstattungen Dritter		3'277.01		30'000.00		33'149.15
4510.02	Entnahme Spezialfinanzierung Werterhalt		33'331.95		30'000.00		31'716.80
9010.01	Abschluss Spezialfinanzierung, Ertragsüberschuss	131'223.16		390'500.00		607'193.01	
<b>73</b>	<b>Abfall</b>	<b>1'403'722.24</b>	<b>1'403'722.24</b>	<b>1'427'700.00</b>	<b>1'427'700.00</b>	<b>1'374'816.56</b>	<b>1'374'816.56</b>

## Erfolgsrechnung

		Rechnung 2020		Budget 2020		Rechnung 2019	
		Aufwand	Ertrag	Aufwand	Ertrag	Aufwand	Ertrag
<b>730</b>	<b>Abfall</b>	<b>1'403'722.24</b>	<b>1'403'722.24</b>	<b>1'427'700.00</b>	<b>1'427'700.00</b>	<b>1'374'816.56</b>	<b>1'374'816.56</b>
<b>7300</b>	<b>Tierkörperbeseitigung</b>	<b>61'022.70</b>	<b>61'022.70</b>	<b>65'000.00</b>	<b>65'000.00</b>	<b>58'409.15</b>	<b>58'409.15</b>
3130.37	Kontrolle / Reinigung	19'922.40		21'500.00		20'227.95	
3612.20	Interne Verrechnung Verwaltungskosten	1'500.00		1'500.00		1'936.00	
3634.05	Verwertungskosten GZM	39'600.30		42'000.00		36'245.20	
4612.02	Entschädigungen von Gemeinden		55'862.50		65'000.00		58'409.15
4612.20	Interne Verrechnung Verwaltungskosten		5'160.20				
<b>7301</b>	<b>Abfall</b>	<b>1'342'699.54</b>	<b>1'342'699.54</b>	<b>1'362'700.00</b>	<b>1'362'700.00</b>	<b>1'316'407.41</b>	<b>1'316'407.41</b>
3101.01	Betriebs-, Verbrauchsmaterial	4'496.85		5'000.00		5'052.40	
3102.01	Drucksachen, Publikationen	3'951.60		4'200.00		5'134.35	
3111.01	Anschaffung Apparate, Geräte, Maschinen	3'271.10		4'000.00			
3130.02	Telefon- und Internetgebühren	910.00				971.95	
3130.10	Dienstleistungen Dritter	52'478.60		54'600.00		52'478.60	
3130.22	Sammel- und Transportkosten	424'872.70		450'000.00		425'016.85	
3130.23	Verwertungskosten	606'182.40		620'000.00		606'417.90	
3130.50	Dienstleistungen EMAG	40'674.10		39'500.00		40'674.20	
3132.01	Honorare externe Berater	8'743.25					
3132.03	Honorare für Revision	928.50		1'000.00		928.50	
3134.01	Sachversicherungsprämien	450.00				450.00	
3151.01	Unterhalt Maschinen, Geräte, Werkzeuge			2'500.00			
3160.01	Miete	50'629.30		51'000.00		50'643.60	
3181.01	Abschreibungen auf Forderungen	144.32		1'600.00		1'966.79	
3612.20	Interne Verrechnung Verwaltungskosten	67'660.20		62'500.00		62'500.00	
4240.06	Abfallgebühren - Containermarken		173'569.30		175'000.00		160'578.80
4240.07	Abfallgebühren - Gebührenmarken		87'618.30		100'000.00		102'575.70
4240.08	Abfallgebühren - Kehrichtsäcke		256'225.48		230'000.00		240'249.59
4240.09	Abfallgebühren - Grundgebühr		745'956.15		730'000.00		720'569.12
4250.05	Erlöse aus Papierabfuhr		51'198.85		70'000.00		65'504.85
4260.01	Rückerstattungen Dritter		25'039.26		55'000.00		23'561.60
4409.01	Verrechnete Zinsen		3'092.20		2'700.00		2'931.75
4612.20	Interne Verrechnung Verwaltungskosten						436.00
9010.01	Abschluss Spezialfinanzierung, Ertragsüberschuss	77'306.62		66'800.00		64'172.27	
<b>74</b>	<b>Verbauungen</b>	<b>74'136.05</b>		<b>80'000.00</b>		<b>70'109.80</b>	
	Nettoaufwand		74'136.05		80'000.00		70'109.80
<b>741</b>	<b>Gewässerverbauungen</b>	<b>74'136.05</b>		<b>80'000.00</b>		<b>70'109.80</b>	

## Erfolgsrechnung

		Rechnung 2020		Budget 2020		Rechnung 2019	
		Aufwand	Ertrag	Aufwand	Ertrag	Aufwand	Ertrag
	Nettoaufwand		74'136.05		80'000.00		70'109.80
<b>7410</b>	<b>Gewässerverbauungen</b>	<b>74'136.05</b>		<b>80'000.00</b>		<b>70'109.80</b>	
3130.34	Gewässerunterhalt	51'538.35		51'000.00		48'109.80	
3132.01	Honorare externe Berater			7'000.00			
3300.20	Planmässige Abschreibungen Wasserbau VV	597.70					
3612.06	Entschädigung an Wasserbauverband Urtenenbach	22'000.00		22'000.00		22'000.00	
<b>75</b>	<b>Arten- und Landschaftsschutz</b>	<b>28'778.90</b>		<b>50'000.00</b>		<b>10'120.45</b>	
	Nettoaufwand		28'778.90		50'000.00		10'120.45
<b>750</b>	<b>Arten- und Landschaftsschutz</b>	<b>28'778.90</b>		<b>50'000.00</b>		<b>10'120.45</b>	
	Nettoaufwand		28'778.90		50'000.00		10'120.45
<b>7500</b>	<b>Arten- und Landschaftsschutz</b>	<b>28'778.90</b>		<b>50'000.00</b>		<b>10'120.45</b>	
3140.02	Baumpflege	24'770.05		30'000.00		5'017.85	
3637.02	Beiträge an Landschaftsschutz	4'008.85		20'000.00		5'102.60	
<b>76</b>	<b>Bekämpfung von Umweltverschmutzung</b>	<b>34'923.10</b>	<b>5'936.00</b>	<b>48'900.00</b>	<b>10'000.00</b>	<b>37'855.85</b>	<b>6'240.00</b>
	Nettoaufwand		28'987.10		38'900.00		31'615.85
<b>761</b>	<b>Luftreinhaltung und Klimaschutz</b>	<b>5'936.00</b>	<b>5'936.00</b>	<b>8'000.00</b>	<b>8'000.00</b>	<b>6'240.00</b>	<b>6'240.00</b>
<b>7610</b>	<b>Luftreinhaltung und Klimaschutz</b>	<b>5'936.00</b>	<b>5'936.00</b>	<b>8'000.00</b>	<b>8'000.00</b>	<b>6'240.00</b>	<b>6'240.00</b>
3130.24	Kontrolle Feuerungsanlagen	5'936.00		8'000.00		6'240.00	
4260.01	Rückerstattungen Dritter		5'936.00		8'000.00		6'240.00
<b>769</b>	<b>Bekämpfung von Umweltverschmutzung</b>	<b>28'987.10</b>		<b>40'900.00</b>	<b>2'000.00</b>	<b>31'615.85</b>	
	Nettoaufwand		28'987.10		38'900.00		31'615.85
<b>7690</b>	<b>Bekämpfung von Umweltverschmutzung</b>	<b>28'987.10</b>		<b>40'900.00</b>	<b>2'000.00</b>	<b>31'615.85</b>	
3000.01	Löhne, Tag- und Sitzungsgelder	2'600.00		5'000.00		2'400.00	
3100.01	Büromaterial			500.00			
3102.01	Drucksachen, Publikationen	12.90		500.00		677.15	
3130.10	Dienstleistungen Dritter	11'495.40		15'000.00		4'699.10	
3161.01	Miete Fahrzeuge	12'278.80		16'800.00		11'641.75	
3170.01	Reisekosten und Spesen			500.00			
3636.01	Beiträge an private Organisationen	2'600.00		2'600.00		12'197.85	
4240.01	Benützungsgebühren				2'000.00		

## Erfolgsrechnung

		Rechnung 2020		Budget 2020		Rechnung 2019	
		Aufwand	Ertrag	Aufwand	Ertrag	Aufwand	Ertrag
<b>77</b>	<b>Übriger Umweltschutz</b>	<b>201'444.00</b>		<b>203'600.00</b>		<b>199'028.50</b>	
	Nettoaufwand		201'444.00		203'600.00		199'028.50
<b>771</b>	<b>Friedhof und Bestattung</b>	<b>156'713.65</b>		<b>160'000.00</b>		<b>156'838.45</b>	
	Nettoaufwand		156'713.65		160'000.00		156'838.45
<b>7716</b>	<b>Regionale Friedhoforganisation</b>	<b>156'713.65</b>		<b>160'000.00</b>		<b>156'838.45</b>	
3612.05	Entschädigung an Begräbnisgemeinde	156'713.65		160'000.00		156'838.45	
<b>779</b>	<b>Umweltschutz</b>	<b>44'730.35</b>		<b>43'600.00</b>		<b>42'190.05</b>	
	Nettoaufwand		44'730.35		43'600.00		42'190.05
<b>7791</b>	<b>Öffentliche Toilettenanlagen</b>	<b>3'000.00</b>					
3660.40	Planmässige Abschreibungen Investitionsbeiträge	3'000.00					
<b>7792</b>	<b>Hundetoiletten</b>	<b>41'730.35</b>		<b>43'600.00</b>		<b>42'190.05</b>	
3101.01	Betriebs-, Verbrauchsmaterial	5'087.75		5'000.00		5'494.35	
3111.01	Anschaffung Apparate, Geräte, Maschinen			1'500.00			
3130.37	Kontrolle / Reinigung	36'642.60		37'000.00		36'641.85	
3160.01	Miete			100.00		53.85	
<b>79</b>	<b>Raumordnung</b>	<b>511'250.50</b>	<b>326'697.00</b>	<b>197'700.00</b>		<b>165'681.60</b>	
	Nettoaufwand		184'553.50		197'700.00		165'681.60
<b>790</b>	<b>Raumordnung</b>	<b>511'250.50</b>	<b>326'697.00</b>	<b>197'700.00</b>		<b>165'681.60</b>	
	Nettoaufwand		184'553.50		197'700.00		165'681.60
<b>7900</b>	<b>Raumordnung allgemein</b>	<b>462'083.70</b>	<b>326'697.00</b>	<b>141'500.00</b>		<b>121'829.05</b>	
3000.01	Löhne, Tag- und Sitzungsgelder	3'337.50		7'000.00		2'887.50	
3100.01	Büromaterial			1'000.00		86.00	
3102.01	Drucksachen, Publikationen	987.75		3'000.00		1'545.85	
3131.01	Planungen und Projektierungen Dritter	45'597.00		48'000.00		33'054.40	
3131.02	Planungen Projekte	1'063.00				10'199.05	
3132.04	Plannachtragungen	3'237.35		4'500.00		3'402.00	
3170.01	Reisekosten und Spesen			500.00		56.00	
3320.90	Planmässige Abschreibungen übr. imm. Anlagen	78'664.10		75'000.00		68'098.25	
3510.01	Einlage in Spezialfinanzierung	294'027.30					
3634.06	Beiträge an Kant. Planungsgruppe	2'500.00		2'500.00		2'500.00	
3701.30	Kantonsanteil Mehrwertabschöpfung	32'669.70					
4022.30	Mehrwertabschöpfung Gemeindeanteil		294'027.30				



## Erfolgsrechnung

		Rechnung 2020		Budget 2020		Rechnung 2019	
		Aufwand	Ertrag	Aufwand	Ertrag	Aufwand	Ertrag
4707.30	Mehrwertabschöpfung Kantonsanteil		32'669.70				
<b>7907</b>	<b>Regionalkonferenzen</b>	<b>49'166.80</b>		<b>56'200.00</b>		<b>43'852.55</b>	
3632.07	Beitrag Regionalkonferenz	49'166.80		56'200.00		43'852.55	
<b>8</b>	<b>Volkswirtschaft</b>	<b>482'407.60</b>	<b>477'822.00</b>	<b>506'500.00</b>	<b>497'900.00</b>	<b>440'529.25</b>	<b>435'818.10</b>
	Nettoaufwand		4'585.60		8'600.00		4'711.15
<b>81</b>	<b>Landwirtschaft</b>	<b>905.55</b>		<b>1'100.00</b>		<b>1'048.90</b>	
	Nettoaufwand		905.55		1'100.00		1'048.90
<b>811</b>	<b>Verwaltung, Vollzug und Kontrolle</b>	<b>905.55</b>		<b>1'100.00</b>		<b>1'048.90</b>	
	Nettoaufwand		905.55		1'100.00		1'048.90
<b>8110</b>	<b>Verwaltung, Vollzug und Kontrolle</b>	<b>905.55</b>		<b>1'100.00</b>		<b>1'048.90</b>	
3010.01	Löhne des Verwaltungs- und Betriebspersonal	896.00		1'000.00		1'036.00	
3053.01	AG-Beiträge an Unfallversicherungen	2.55				2.90	
3170.01	Reisekosten und Spesen	7.00		100.00		10.00	
<b>82</b>	<b>Forstwirtschaft</b>	<b>13'469.85</b>	<b>11'365.00</b>	<b>4'000.00</b>	<b>1'000.00</b>	<b>5'307.30</b>	<b>3'401.00</b>
	Nettoaufwand		2'104.85		3'000.00		1'906.30
<b>820</b>	<b>Forstwirtschaft</b>	<b>13'469.85</b>	<b>11'365.00</b>	<b>4'000.00</b>	<b>1'000.00</b>	<b>5'307.30</b>	<b>3'401.00</b>
	Nettoaufwand		2'104.85		3'000.00		1'906.30
<b>8200</b>	<b>Forstwirtschaft</b>	<b>13'469.85</b>	<b>11'365.00</b>	<b>4'000.00</b>	<b>1'000.00</b>	<b>5'307.30</b>	<b>3'401.00</b>
3145.01	Unterhalt Wald	9'102.25		1'000.00		2'295.30	
3634.07	Beitrag Waldgenossenschaft/BHFF	4'367.60		3'000.00		3'012.00	
4250.06	Holzerlös				1'000.00		
4260.01	Rückerstattungen Dritter		10'712.50				3'401.00
4631.01	Beiträge von Kanton		652.50				
<b>85</b>	<b>Industrie, Gewerbe, Handel</b>	<b>1'575.20</b>		<b>4'500.00</b>		<b>1'755.95</b>	
	Nettoaufwand		1'575.20		4'500.00		1'755.95
<b>850</b>	<b>Industrie, Gewerbe, Handel</b>	<b>1'575.20</b>		<b>4'500.00</b>		<b>1'755.95</b>	
	Nettoaufwand		1'575.20		4'500.00		1'755.95
<b>8506</b>	<b>Regionale Wirtschaftsförderung</b>	<b>1'575.20</b>		<b>4'500.00</b>		<b>1'755.95</b>	
3199.09	Wirtschaftsanlässe	1'575.20		3'500.00		1'755.95	

## Erfolgsrechnung

		Rechnung 2020		Budget 2020		Rechnung 2019	
		Aufwand	Ertrag	Aufwand	Ertrag	Aufwand	Ertrag
3632.08	Wirtschaftsförderung			1'000.00			
<b>87</b>	<b>Brennstoffe und Energie</b>	<b>466'457.00</b>	<b>466'457.00</b>	<b>496'900.00</b>	<b>496'900.00</b>	<b>432'417.10</b>	<b>432'417.10</b>
<b>873</b>	<b>Nichtelektrische Energie</b>	<b>466'457.00</b>	<b>466'457.00</b>	<b>496'900.00</b>	<b>496'900.00</b>	<b>432'417.10</b>	<b>432'417.10</b>
<b>8731</b>	<b>Fernwärmebetrieb</b>	<b>466'457.00</b>	<b>466'457.00</b>	<b>496'900.00</b>	<b>496'900.00</b>	<b>432'417.10</b>	<b>432'417.10</b>
3010.01	Löhne des Verwaltungs- und Betriebspersonal	2'796.85				3'024.40	
3050.01	AG-Beiträge AHV, IV, EO, ALV, Verwaltungskosten	180.55				190.25	
3052.01	AG-Beiträge an Pensionskasse	140.75				207.00	
3053.01	AG-Beiträge an Unfallversicherungen	45.05				47.55	
3054.01	AG-Beiträge an Familienausgleichskasse	44.75				48.20	
3055.01	AG-Beiträge an Krankentaggeldversicherungen	27.25				29.70	
3120.01	Energie, Wasser, Abwasser	9'005.50		10'000.00		9'175.75	
3120.02	Heizmaterial	124'660.80		143'000.00		143'434.55	
3130.02	Telefon- und Internetgebühren					4'062.40	
3143.01	Unterhalt der Anlagen	3'097.95					
3143.04	Neuanschlüsse	56'908.60		100'000.00		12'269.70	
3144.02	Unterhalt Gebäude Wärmeverbund	17'321.60		26'000.00		24'510.60	
3151.02	Zählerunterhalt	18'182.05		10'000.00			
3181.01	Abschreibungen auf Forderungen	0.80				1.30	
3300.40	Planmässige Abschreibungen Hochbauten VV	98'165.00		98'200.00		98'165.00	
3409.01	Übrige Passivzinsen	13'273.50		14'000.00		13'985.90	
3510.10	Einlage in Spezialfinanzierung Werterhalt (Wiederbeschaffungswert)			64'700.00		107'606.00	
3510.50	Einlage in Spezialfinanzierung Werterhalt (Anschlussgebühren)			16'000.00			
3612.20	Interne Verrechnung Verwaltungskosten	15'000.00		15'000.00		15'000.00	
3893.01	Einlagen in Vorfinanzierungen des EK	107'606.00					
4240.11	Grundgebühren Fernwärmebetrieb		81'736.65		82'000.00		82'313.75
4240.12	Einnahmen aus Wärmelieferung		161'442.90		182'000.00		176'143.05
4240.60	Anschlussgebühren Fernwärmebetrieb				16'000.00		
4510.02	Entnahme Spezialfinanzierung Werterhalt				98'200.00		98'165.00
4612.21	Interne Verrechnung Betriebskosten		66'248.40		75'000.00		75'795.30
4893.01	Entnahmen aus Vorfinanzierungen des EK		98'165.00				
9010.01	Abschluss Spezialfinanzierung, Ertragsüberschuss					658.80	
9011.01	Abschluss Spezialfinanzierung, Aufwandüberschuss		58'864.05		43'700.00		
<b>9</b>	<b>Finanzen und Steuern</b>	<b>6'872'812.53</b>	<b>32'003'048.60</b>	<b>3'835'800.00</b>	<b>29'367'800.00</b>	<b>4'673'379.18</b>	<b>28'341'422.75</b>
	Nettoertrag	25'130'236.07		25'532'000.00		23'668'043.57	

## Erfolgsrechnung

		Rechnung 2020		Budget 2020		Rechnung 2019	
		Aufwand	Ertrag	Aufwand	Ertrag	Aufwand	Ertrag
<b>91</b>	<b>Steuern</b>	<b>279'430.37</b>	<b>29'516'236.20</b>	<b>270'000.00</b>	<b>27'832'000.00</b>	<b>240'823.54</b>	<b>26'865'307.85</b>
	Nettoertrag	29'236'805.83		27'562'000.00		26'624'484.31	
<b>910</b>	<b>Steuern</b>	<b>279'430.37</b>	<b>29'516'236.20</b>	<b>270'000.00</b>	<b>27'832'000.00</b>	<b>240'823.54</b>	<b>26'865'307.85</b>
	Nettoertrag	29'236'805.83		27'562'000.00		26'624'484.31	
<b>9100</b>	<b>Allgemeine Gemeindesteuern</b>	<b>269'463.35</b>	<b>24'305'298.90</b>	<b>270'000.00</b>	<b>24'513'000.00</b>	<b>232'525.71</b>	<b>23'785'415.55</b>
3180.01	Wertberichtigung auf Forderungen	68'874.75					
3181.01	Abschreibungen auf Forderungen	200'588.60		270'000.00		232'525.71	
4000.01	Einkommenssteuern		19'600'653.50		19'625'000.00		19'539'379.45
4000.20	Nachsteuern und Bussen natürliche Personen		40'970.70		20'000.00		31'407.95
4000.40	Aktive Steueraussscheidungen Einkommenssteuern		779'829.40		820'000.00		735'881.00
4000.50	Passive Steueraussscheidungen Einkommenssteuern		-555'858.20		-570'000.00		-1'585'645.30
4000.60	Pauschale Steueranrechnungen natürliche Personen		-3'526.95				-2'291.35
4001.01	Vermögenssteuern		1'584'488.05		1'433'700.00		1'421'988.50
4001.40	Aktive Steueraussscheidungen Vermögenssteuern		205'196.60		230'000.00		210'595.25
4001.50	Passive Steueraussscheidungen Vermögenssteuern		-91'714.70		-100'000.00		-141'255.35
4002.01	Quellensteuern		449'648.10		398'000.00		301'221.50
4002.10	Quellensteuern aus BGSA		15'894.75		15'000.00		16'084.50
4010.01	Gewinnsteuern		2'067'835.25		1'955'000.00		2'248'036.40
4010.20	Nachsteuern und Bussen Gewinnsteuern		9'115.40				
4010.40	Aktive Steueraussscheidungen Gewinnsteuern		286'616.55		700'000.00		959'115.50
4010.50	Passive Steueraussscheidungen Gewinnsteuern		-102'581.20		-100'000.00		-98'594.35
4010.60	Pauschale Steueranrechnungen juristische Personen						-578.80
4011.01	Kapitalsteuern		11'791.85		34'300.00		40'505.00
4011.40	Aktive Steueraussscheidungen Kapitalsteuern		4'747.15		20'000.00		34'185.55
4011.50	Passive Steueraussscheidungen Kapitalsteuern		-2'925.65		-8'000.00		-11'605.35
4019.01	Holdingsteuern		-24'579.15		10'000.00		43'370.05
4029.01	Eingang abgeschriebene Steuern		29'697.45		30'000.00		43'615.40
<b>9101</b>	<b>Sondersteuern</b>	<b>9'971.40</b>	<b>2'645'264.55</b>		<b>700'000.00</b>	<b>8'416.35</b>	<b>685'748.30</b>
3181.01	Abschreibungen auf Forderungen	9'971.40				8'416.35	
4000.80	Lotteriegewinnsteuern						28'480.00
4022.01	Grundstückgewinnsteuern		2'262'260.65		350'000.00		280'553.70
4022.10	Sonderveranlagungen		383'003.90		350'000.00		376'303.05
4029.01	Eingang abgeschriebene Steuern						411.55
<b>9102</b>	<b>Liegenschaftssteuern</b>	<b>-4.38</b>	<b>2'520'672.75</b>		<b>2'575'000.00</b>	<b>-118.52</b>	<b>2'349'519.00</b>
3181.01	Abschreibungen auf Forderungen	-4.38				-118.52	

## Erfolgsrechnung

		Rechnung 2020		Budget 2020		Rechnung 2019	
		Aufwand	Ertrag	Aufwand	Ertrag	Aufwand	Ertrag
4021.01	Liegenschaftssteuern		2'520'672.75		2'575'000.00		2'349'519.00
<b>9103</b>	<b>Hundetaxe</b>		<b>45'000.00</b>		<b>44'000.00</b>		<b>44'625.00</b>
4033.01	Hundesteuer		45'000.00		44'000.00		44'625.00
<b>93</b>	<b>Finanz- und Lastenausgleich</b>	<b>1'896'443.00</b>	<b>176'269.00</b>	<b>1'896'300.00</b>	<b>196'200.00</b>	<b>2'027'444.00</b>	<b>142'076.00</b>
	Nettoaufwand		1'720'174.00		1'700'100.00		1'885'368.00
<b>930</b>	<b>Finanz- und Lastenausgleich</b>	<b>1'896'443.00</b>	<b>176'269.00</b>	<b>1'896'300.00</b>	<b>196'200.00</b>	<b>2'027'444.00</b>	<b>142'076.00</b>
	Nettoaufwand		1'720'174.00		1'700'100.00		1'885'368.00
<b>9300</b>	<b>Finanz- und Lastenausgleich</b>	<b>1'896'443.00</b>	<b>176'269.00</b>	<b>1'896'300.00</b>	<b>196'200.00</b>	<b>2'027'444.00</b>	<b>142'076.00</b>
3621.61	Lastenausgleich neue Aufgabenteilung	1'896'443.00		1'896'300.00		1'893'412.00	
3622.70	Disparitätenabbau Gemeinden					134'032.00	
4621.61	Soziodemografischer Zuschuss		148'485.00		130'000.00		142'076.00
4622.70	Zuschuss Finanzausgleich Disparitätenabbau		27'784.00		66'200.00		
<b>95</b>	<b>Ertragsanteile, übrige</b>		<b>196'216.60</b>				<b>38'483.00</b>
	Nettoertrag	196'216.60				38'483.00	
<b>950</b>	<b>Ertragsanteile, übrige</b>		<b>196'216.60</b>				<b>38'483.00</b>
	Nettoertrag	196'216.60				38'483.00	
<b>9500</b>	<b>Ertragsanteile, übrige</b>		<b>196'216.60</b>				<b>38'483.00</b>
4024.01	Erbschafts- und Schenkungssteuern		46'069.10				38'483.00
4600.01	Ertragsanteile an Direkter Bundessteuer		150'147.50				
<b>96</b>	<b>Vermögens- und Schuldenverwaltung</b>	<b>332'275.70</b>	<b>380'504.60</b>	<b>388'500.00</b>	<b>398'600.00</b>	<b>402'068.67</b>	<b>369'102.45</b>
	Nettoaufwand						32'966.22
	Nettoertrag	48'228.90		10'100.00			
<b>961</b>	<b>Zinsen</b>	<b>254'626.60</b>	<b>302'444.55</b>	<b>298'300.00</b>	<b>300'100.00</b>	<b>280'180.60</b>	<b>286'851.40</b>
	Nettoertrag	47'817.95		1'800.00		6'670.80	
<b>9610</b>	<b>Zinsen</b>	<b>254'626.60</b>	<b>302'444.55</b>	<b>298'300.00</b>	<b>300'100.00</b>	<b>280'180.60</b>	<b>286'851.40</b>
3181.01	Abschreibungen auf Forderungen		7'213.00		11'000.00		7'729.70
3406.01	Verzinsung langfristige Finanzverbindlichkeiten		223'000.00		223'000.00		223'050.50
3409.01	Übrige Passivzinsen		4'681.90		4'300.00		4'513.30
3499.01	Vergütungszinsen		19'731.70		60'000.00		44'887.10
4401.01	Zinsen Forderungen und Kontokorrente						158.30

## Erfolgsrechnung

		Rechnung 2020		Budget 2020		Rechnung 2019	
		Aufwand	Ertrag	Aufwand	Ertrag	Aufwand	Ertrag
4401.02	Verzugszinsen		146'312.05		140'000.00		125'831.15
4407.01	Zinsen langfristige Finanzanlagen		5'355.85		8'000.00		7'732.20
4409.01	Verrechnete Zinsen		43'934.95		45'100.00		46'261.85
4450.01	Erträge aus Darlehen VV		50'000.00		50'000.00		50'000.00
4940.01	Interne Verrechnung Zinsen		56'841.70		57'000.00		56'867.90
<b>963</b>	<b>Liegenschaften des Finanzvermögens</b>	<b>87'717.45</b>	<b>74'229.65</b>	<b>84'200.00</b>	<b>96'500.00</b>	<b>114'735.25</b>	<b>72'887.85</b>
	Nettoaufwand		13'487.80				41'847.40
	Nettoertrag			12'300.00			
<b>9630</b>	<b>Liegenschaften des Finanzvermögens</b>	<b>87'717.45</b>	<b>74'229.65</b>	<b>84'200.00</b>	<b>96'500.00</b>	<b>114'735.25</b>	<b>72'887.85</b>
3430.01	Baulicher Unterhalt FV	12'710.50		5'000.00		40'092.70	
3431.10	Betriebs-, Verbrauchsmaterial			1'000.00		31.25	
3439.01	Übriger Liegenschaftsaufwand FV	1'022.75		1'100.00		1'012.20	
3439.20	Wasser, Energie, Heizmaterial FV	5'143.60		10'000.00		6'636.25	
3439.40	Liegenschaftssteuern	94.90		100.00		94.95	
3441.01	Wertberichtigung Sachanlagen FV	1'904.00					
3910.01	Interne Verrechnung Dienstleistungen	10'000.00		10'000.00		10'000.00	
3940.01	Interne Verrechnung Zinsen	56'841.70		57'000.00		56'867.90	
4430.01	Pacht- und Mietzinse Liegenschaften FV		67'811.75		67'800.00		67'811.75
4439.01	Übriger Liegenschaftsertrag FV		4'513.90		1'700.00		5'076.10
4443.01	Marktwertanpassungen Liegenschaften				27'000.00		
4896.01	Entnahmen aus Neubewertungsreserven		1'904.00				
<b>969</b>	<b>Finanzvermögen</b>	<b>-10'068.35</b>	<b>3'830.40</b>	<b>6'000.00</b>	<b>2'000.00</b>	<b>7'152.82</b>	<b>9'363.20</b>
	Nettoaufwand				4'000.00		
	Nettoertrag	13'898.75				2'210.38	
<b>9690</b>	<b>Finanzvermögen</b>	<b>-10'068.35</b>	<b>3'830.40</b>	<b>6'000.00</b>	<b>2'000.00</b>	<b>7'152.82</b>	<b>9'363.20</b>
3180.01	Wertberichtigung auf Forderungen	-11'510.00				1'800.00	
3181.01	Abschreibungen auf Forderungen	1'441.65		6'000.00		5'352.82	
4407.01	Zinsen langfristige Finanzanlagen		2'234.40		2'000.00		2'128.00
4440.01	Marktwertanpassungen Wertschriften		1'596.00				7'235.20
<b>97</b>	<b>Rückverteilungen</b>		<b>2'450.05</b>		<b>6'000.00</b>		<b>5'605.20</b>
	Nettoertrag	2'450.05		6'000.00		5'605.20	
<b>971</b>	<b>Rückverteilungen aus CO2-Abgabe</b>		<b>2'450.05</b>		<b>6'000.00</b>		<b>5'605.20</b>
	Nettoertrag	2'450.05		6'000.00		5'605.20	

## Erfolgsrechnung

		Rechnung 2020		Budget 2020		Rechnung 2019	
		Aufwand	Ertrag	Aufwand	Ertrag	Aufwand	Ertrag
<b>9710</b>	<b>Rückverteilung aus CO2-Abgabe</b>		<b>2'450.05</b>		<b>6'000.00</b>		<b>5'605.20</b>
4699.10	Anteil aus Rückvergütung CO2-Abgabe		2'450.05		6'000.00		5'605.20
<b>99</b>	<b>Nicht aufgeteilte Posten</b>	<b>4'364'663.46</b>	<b>1'731'372.15</b>	<b>1'281'000.00</b>	<b>935'000.00</b>	<b>2'003'042.97</b>	<b>920'848.25</b>
	Nettoaufwand		2'633'291.31		346'000.00		1'082'194.72
<b>990</b>	<b>Nicht aufgeteilte Posten</b>	<b>3'040'589.96</b>		<b>1'281'000.00</b>		<b>1'641'871.39</b>	
	Nettoaufwand		3'040'589.96		1'281'000.00		1'641'871.39
<b>9900</b>	<b>Nicht aufgeteilte Posten</b>	<b>1'788'631.96</b>		<b>29'000.00</b>		<b>389'913.39</b>	
3893.01	Einlagen in Vorfinanzierungen des EK	802'672.16				389'913.39	
3894.01	Einlagen in finanzpolitische Reserve	985'959.80		29'000.00			
<b>9901</b>	<b>Abschreibung bestehendes Verwaltungsvermögen</b>	<b>1'251'958.00</b>		<b>1'252'000.00</b>		<b>1'251'958.00</b>	
3300.90	Planmässige Abschreibungen Übrige Sachanlagen VV	1'251'958.00		1'252'000.00		1'251'958.00	
<b>995</b>	<b>Neutrale Aufwendungen und Erträge</b>	<b>924'073.50</b>	<b>1'731'372.15</b>		<b>935'000.00</b>	<b>7'913.80</b>	<b>920'848.25</b>
	Nettoertrag	807'298.65		935'000.00		912'934.45	
<b>9950</b>	<b>Neutrale Aufwendungen und Erträge</b>	<b>924'073.50</b>	<b>1'731'372.15</b>		<b>935'000.00</b>	<b>7'913.80</b>	<b>920'848.25</b>
3199.30	Vorsteuerkürzung					7'913.80	
3893.01	Einlagen in Vorfinanzierungen des EK	924'073.50					
4390.01	Übriger Ertrag		10'237.95				
4634.01	Gewinnablieferung EMAG		797'060.70		935'000.00		920'848.25
4898.01	Entnahmen übriges Eigenkapital		924'073.50				
<b>999</b>	<b>Abschluss</b>	<b>400'000.00</b>				<b>353'257.78</b>	
	Nettoaufwand		400'000.00				353'257.78
<b>9990</b>	<b>Abschluss</b>	<b>400'000.00</b>				<b>353'257.78</b>	
9000.01	Ertragsüberschuss	400'000.00				353'257.78	

## Erfolgsrechnung

		Rechnung 2020		Budget 2020		Rechnung 2019	
		Aufwand	Ertrag	Aufwand	Ertrag	Aufwand	Ertrag
	<b>Erfolgsrechnung</b>	<b>42'650'501.09</b>	<b>42'650'501.09</b>	<b>40'713'400.00</b>	<b>40'713'400.00</b>	<b>39'605'176.07</b>	<b>39'605'176.07</b>
<b>3</b>	<b>Aufwand</b>	<b>41'923'414.56</b>		<b>40'256'100.00</b>		<b>38'551'745.76</b>	
<b>30</b>	<b>Personalaufwand</b>	<b>6'942'513.25</b>		<b>6'769'700.00</b>		<b>6'518'083.70</b>	
<b>300</b>	<b>Behörden und Kommissionen</b>	<b>388'574.65</b>		<b>420'700.00</b>		<b>408'387.25</b>	
3000	Löhne, Tag- und Sitzungsgelder an Behörden und Kommis..	388'574.65		420'700.00		408'387.25	
<b>301</b>	<b>Löhne des Verwaltungs- und Betriebspersonals</b>	<b>5'268'052.90</b>		<b>5'032'100.00</b>		<b>4'849'459.45</b>	
3010	Löhne des Verwaltungs- und Betriebspersonals	5'268'052.90		5'032'100.00		4'849'459.45	
<b>302</b>	<b>Löhne der Lehrkräfte</b>	<b>10'086.25</b>		<b>11'800.00</b>		<b>53'194.40</b>	
3020	Löhne der Lehrkräfte	10'086.25		11'800.00		53'194.40	
<b>303</b>	<b>Temporäre Arbeitskräfte</b>	<b>165'726.30</b>		<b>150'000.00</b>		<b>143'475.35</b>	
3030	Temporäre Arbeitskräfte	165'726.30		150'000.00		143'475.35	
<b>305</b>	<b>Arbeitgeberbeiträge</b>	<b>1'021'055.50</b>		<b>985'800.00</b>		<b>937'297.50</b>	
3050	AG-Beiträge AHV,IV,EO,ALV,VK	335'042.20		328'300.00		305'331.00	
3052	AG-Beiträge an Pensionskassen	478'788.20		459'500.00		443'080.40	
3053	AG-Beiträge an Unfallversicherungen	75'989.30		70'100.00		67'308.10	
3054	AG-Beiträge an Familienausgleichskasse	83'209.80		81'800.00		77'431.00	
3055	AG-Beiträge an Krankentaggeldvers.	48'026.00		46'100.00		44'147.00	
<b>306</b>	<b>Arbeitgeberleistungen</b>					<b>37'196.40</b>	
3061	Renten oder Rentenanteile					37'196.40	
<b>309</b>	<b>Übriger Personalaufwand</b>	<b>89'017.65</b>		<b>169'300.00</b>		<b>89'073.35</b>	
3090	Aus- und Weiterbildung des Personals	29'783.80		75'100.00		37'590.90	
3091	Personalwerbung	8'498.10		10'000.00		6'929.30	
3099	Übriger Personalaufwand	50'735.75		84'200.00		44'553.15	
<b>31</b>	<b>Sach- und übriger Betriebsaufwand</b>	<b>9'109'486.07</b>		<b>9'347'200.00</b>		<b>8'623'565.06</b>	
<b>310</b>	<b>Material- und Warenaufwand</b>	<b>913'118.65</b>		<b>1'005'400.00</b>		<b>887'207.05</b>	
3100	Büromaterial	28'512.85		38'600.00		30'076.85	
3101	Betriebs-, Verbrauchsmaterial	192'949.30		199'000.00		171'040.55	
3102	Drucksachen, Publikationen	126'303.40		152'900.00		120'213.25	

## Erfolgsrechnung

		Rechnung 2020		Budget 2020		Rechnung 2019	
		Aufwand	Ertrag	Aufwand	Ertrag	Aufwand	Ertrag
3103	Fachliteratur, Zeitschriften	7'068.35		9'300.00		5'749.15	
3104	Lehrmittel	358'961.40		388'500.00		354'495.40	
3105	Lebensmittel	197'447.50		214'900.00		204'211.95	
3106	Medizinisches Material	1'875.85		2'200.00		1'419.90	
<b>311</b>	<b>Nicht aktivierbare Anlagen</b>	<b>340'889.60</b>		<b>212'900.00</b>		<b>199'796.60</b>	
3110	Büromöbel und Geräte	40'913.55		43'100.00		44'516.50	
3111	Maschinen, Geräte und Fahrzeuge	107'755.00		115'400.00		87'892.25	
3112	Kleider, Wäsche, Vorhänge	4'948.25		10'700.00		15'071.60	
3113	Hardware	15'745.40		7'000.00		12'783.25	
3118	Immateriellen Anlagen	82'472.55		15'000.00		19'227.50	
3119	Übrige nicht aktivierbare Anlagen	89'054.85		21'700.00		20'305.50	
<b>312</b>	<b>Ver- und Entsorgung Liegenschaften VV</b>	<b>1'658'566.25</b>		<b>1'742'300.00</b>		<b>1'720'511.65</b>	
3120	Ver- und Entsorgung Liegenschaften Verwaltungsvermögen	1'658'566.25		1'742'300.00		1'720'511.65	
<b>313</b>	<b>Dienstleistungen und Honorare</b>	<b>3'951'122.43</b>		<b>4'146'000.00</b>		<b>3'921'054.67</b>	
3130	Dienstleistungen Dritter	3'206'567.58		3'429'700.00		3'262'986.02	
3131	Planungen und Projektierungen Dritter	113'478.60		48'000.00		46'604.75	
3132	Honorare ext. Berater, Gutachter, Fachexp. etc.	152'800.20		176'400.00		138'649.50	
3133	Informatik-Nutzungsaufwand	328'647.85		309'700.00		306'517.70	
3134	Sachversicherungsprämien	100'715.50		100'400.00		98'534.70	
3136	Honorare privatärztlicher Tätigkeit	42'197.95		43'600.00		39'535.00	
3137	Steuern und Abgaben	5'524.75		9'000.00		6'103.55	
3138	Kurse, Prüfungen und Beratungen	1'190.00		29'200.00		22'123.45	
<b>314</b>	<b>Baulicher Unterhalt und betrieblicher Unterhalt</b>	<b>1'329'175.95</b>		<b>1'221'500.00</b>		<b>1'001'502.65</b>	
3140	Unterhalt an Grundstücken	70'282.95		63'000.00		28'675.50	
3141	Unterhalt Strassen/Verkehrswege	89'392.20		122'000.00		85'728.50	
3143	Unterhalt übrige Tiefbauten	251'729.05		335'000.00		221'768.60	
3144	Unterhalt Hochbauten, Gebäude	908'669.50		700'500.00		663'034.75	
3145	Unterhalt Wald	9'102.25		1'000.00		2'295.30	
<b>315</b>	<b>Unterhalt Mobilien und immaterielle Anlagen</b>	<b>128'383.30</b>		<b>179'400.00</b>		<b>138'795.00</b>	
3150	Unterhalt Büromöbel und Geräte	339.60		1'400.00		977.85	
3151	Unterhalt App., Masch., Geräte, Fahrz., Werkz.	126'036.30		176'000.00		135'729.30	
3153	Informatik-Unterhalt (Hardware)	2'007.40		2'000.00		2'087.85	
<b>316</b>	<b>Mieten, Leasing, Pachten, Benützungsgebühren</b>	<b>200'913.30</b>		<b>148'500.00</b>		<b>151'467.60</b>	
3160	Miete und Pacht Liegenschaften	188'634.50		131'700.00		139'825.85	



## Erfolgsrechnung

		Rechnung 2020		Budget 2020		Rechnung 2019	
		Aufwand	Ertrag	Aufwand	Ertrag	Aufwand	Ertrag
3161	Mieten, Benützungskosten Anlagen	12'278.80		16'800.00		11'641.75	
<b>317</b>	<b>Spesenentschädigungen</b>	<b>126'995.25</b>		<b>180'300.00</b>		<b>167'588.65</b>	
3170	Reisekosten und Spesen	76'238.30		73'200.00		73'415.60	
3171	Exkursionen, Schulreisen und Lager	50'756.95		107'100.00		94'173.05	
<b>318</b>	<b>Wertberichtigungen auf Forderungen</b>	<b>292'668.34</b>		<b>312'600.00</b>		<b>276'754.49</b>	
3180	Wertberichtigungen auf Forderungen	57'364.75				1'800.00	
3181	Tatsächliche Forderungsverluste	235'303.59		312'600.00		274'954.49	
<b>319</b>	<b>Verschiedener Betriebsaufwand</b>	<b>167'653.00</b>		<b>198'300.00</b>		<b>158'886.70</b>	
3199	Übriger Betriebsaufwand	167'653.00		198'300.00		158'886.70	
<b>33</b>	<b>Abschreibungen Verwaltungsvermögen</b>	<b>2'098'587.25</b>		<b>1'997'200.00</b>		<b>2'001'430.25</b>	
<b>330</b>	<b>Sachanlagen VV</b>	<b>1'863'648.80</b>		<b>1'786'400.00</b>		<b>1'791'678.90</b>	
3300	Planm. Abschreibungen Sachanlagen	1'863'648.80		1'786'400.00		1'791'678.90	
<b>332</b>	<b>Abschreibungen immaterielle Anlagen</b>	<b>234'938.45</b>		<b>210'800.00</b>		<b>209'751.35</b>	
3320	Planm. Abschreibungen immat. Anlagen	234'938.45		210'800.00		209'751.35	
<b>34</b>	<b>Finanzaufwand</b>	<b>312'224.30</b>		<b>349'600.00</b>		<b>366'580.10</b>	
<b>340</b>	<b>Zinsaufwand</b>	<b>271'616.85</b>		<b>272'400.00</b>		<b>273'825.65</b>	
3406	Verzins. langfr. Finanzverbindlichkeiten	223'000.00		223'000.00		223'050.50	
3409	Übrige Passivzinsen	48'616.85		49'400.00		50'775.15	
<b>343</b>	<b>Liegenschaftenaufwand Finanzvermögen</b>	<b>18'971.75</b>		<b>17'200.00</b>		<b>47'867.35</b>	
3430	Baulicher Unterhalt Liegenschaften FV	12'710.50		5'000.00		40'092.70	
3431	Nicht baul. Unterhalt Liegenschaften FV			1'000.00		31.25	
3439	Übriger Liegenschaftsaufwand FV	6'261.25		11'200.00		7'743.40	
<b>344</b>	<b>Wertberichtigungen Anlagen FV</b>	<b>1'904.00</b>					
3441	Wertberichtigung Sachanlagen FV	1'904.00					
<b>349</b>	<b>Verschiedener Finanzaufwand</b>	<b>19'731.70</b>		<b>60'000.00</b>		<b>44'887.10</b>	
3499	Übriger Finanzaufwand	19'731.70		60'000.00		44'887.10	
<b>35</b>	<b>Einlagen in Fonds und Spezialfinanzierungen</b>	<b>1'162'304.30</b>		<b>1'055'700.00</b>		<b>1'535'061.00</b>	

## Erfolgsrechnung

		Rechnung 2020		Budget 2020		Rechnung 2019	
		Aufwand	Ertrag	Aufwand	Ertrag	Aufwand	Ertrag
<b>351</b>	<b>Einlagen in Fonds und Spez.fin. im EK</b>	<b>1'162'304.30</b>		<b>1'055'700.00</b>		<b>1'535'061.00</b>	
3510	Einlagen in Spezialfinanzierungen EK	1'162'304.30		1'055'700.00		1'535'061.00	
<b>36</b>	<b>Transferaufwand</b>	<b>19'314'223.53</b>		<b>20'597'400.00</b>		<b>19'005'523.66</b>	
<b>361</b>	<b>Entschädigungen an Gemeinwesen</b>	<b>11'354'845.28</b>		<b>11'870'700.00</b>		<b>10'945'720.31</b>	
3611	Entschädigungen an Kantone u. Konkordate	4'234'488.50		4'389'400.00		3'913'287.65	
3612	Entsch. an Gemeinden u. Gde.verbände	7'120'356.78		7'481'300.00		7'032'432.66	
<b>362</b>	<b>Finanz- und Lastenausgleich</b>	<b>1'896'443.00</b>		<b>1'896'300.00</b>		<b>2'027'444.00</b>	
3621	Finanz- und Lastenausgleich an Kanton	1'896'443.00		1'896'300.00		1'893'412.00	
3622	Finanz-u. Lastenausgl. an Gemeinden u. Gde.verbände					134'032.00	
<b>363</b>	<b>Beiträge an Gemeinwesen und Dritte</b>	<b>5'965'975.25</b>		<b>6'744'700.00</b>		<b>5'942'061.15</b>	
3631	Beiträge an Kantone und Konkordate	3'510'029.00		3'630'500.00		3'369'957.00	
3632	Beiträge an Gemeinden und Gde.verbände	118'720.80		128'600.00		115'094.40	
3634	Beiträge an öffentliche Unternehmungen	776'451.40		774'600.00		762'633.20	
3636	Beiträge an priv. Organisat. ohne Erwerbszweck	705'973.50		2'181'000.00		1'686'880.25	
3637	Beiträge an private Haushalte	854'800.55		30'000.00		7'496.30	
<b>366</b>	<b>Abschreibungen Investitionsbeiträge</b>	<b>96'960.00</b>		<b>85'700.00</b>		<b>90'298.20</b>	
3660	Planm. Abschreibungen Investitionsbeitr.	96'960.00		85'700.00		90'298.20	
<b>37</b>	<b>Durchlaufende Beiträge</b>	<b>32'669.70</b>					
<b>370</b>	<b>Durchlaufende Beiträge</b>	<b>32'669.70</b>					
3701	Kantone und Konkordate	32'669.70					
<b>38</b>	<b>Ausserordentlicher Aufwand</b>	<b>2'820'311.46</b>		<b>29'000.00</b>		<b>389'913.39</b>	
<b>389</b>	<b>Einlagen in das Eigenkapital</b>	<b>2'820'311.46</b>		<b>29'000.00</b>		<b>389'913.39</b>	
3893	Einlagen in Vorfinanzierungen des EK	1'834'351.66				389'913.39	
3894	Einlagen in finanzpolitische Reserven	985'959.80		29'000.00			
<b>39</b>	<b>Interne Verrechnungen</b>	<b>131'094.70</b>		<b>110'300.00</b>		<b>111'588.60</b>	
<b>391</b>	<b>Dienstleistungen</b>	<b>25'000.00</b>		<b>25'000.00</b>		<b>25'000.00</b>	
3910	Int. Verr. von Dienstleistungen	25'000.00		25'000.00		25'000.00	
<b>392</b>	<b>Pacht, Mieten, Benützungskosten</b>	<b>49'253.00</b>		<b>28'300.00</b>		<b>29'720.70</b>	

## Erfolgsrechnung

		Rechnung 2020		Budget 2020		Rechnung 2019	
		Aufwand	Ertrag	Aufwand	Ertrag	Aufwand	Ertrag
3920	Int. Verr. von Pacht, Mieten, Benützungsk.	49'253.00		28'300.00		29'720.70	
<b>394</b>	<b>Kalk. Zinsen und Finanzaufwand</b>	<b>56'841.70</b>		<b>57'000.00</b>		<b>56'867.90</b>	
3940	Int. Verr. von kalk. Zinsen u. Finanzaufw.	56'841.70		57'000.00		56'867.90	
<b>4</b>	<b>Ertrag</b>		<b>42'475'719.09</b>		<b>40'621'500.00</b>		<b>39'605'176.07</b>
<b>40</b>	<b>Fiskalertrag</b>		<b>29'856'332.60</b>		<b>27'832'000.00</b>		<b>26'903'790.85</b>
<b>400</b>	<b>Direkte Steuern natürliche Personen</b>		<b>22'025'581.25</b>		<b>21'871'700.00</b>		<b>20'555'846.15</b>
4000	Einkommenssteuern natürliche Personen		19'862'068.45		19'895'000.00		18'747'211.75
4001	Vermögenssteuern natürliche Personen		1'697'969.95		1'563'700.00		1'491'328.40
4002	Quellensteuern natürliche Personen		465'542.85		413'000.00		317'306.00
<b>401</b>	<b>Direkte Steuern juristische Personen</b>		<b>2'250'020.20</b>		<b>2'611'300.00</b>		<b>3'214'434.00</b>
4010	Gewinnsteuern juristische Personen		2'260'986.00		2'555'000.00		3'107'978.75
4011	Kapitalsteuern juristische Personen		13'613.35		46'300.00		63'085.20
4019	Übrige direkte Steuern juristische Personen		-24'579.15		10'000.00		43'370.05
<b>402</b>	<b>Übrige direkte Steuern</b>		<b>5'535'731.15</b>		<b>3'305'000.00</b>		<b>3'088'885.70</b>
4021	Grundsteuern		2'520'672.75		2'575'000.00		2'349'519.00
4022	Vermögensgewinnsteuern		2'939'291.85		700'000.00		656'856.75
4024	Erbschafts- und Schenkungssteuern		46'069.10				38'483.00
4029	Eingang abgeschriebene Steuern		29'697.45		30'000.00		44'026.95
<b>403</b>	<b>Besitz- und Aufwandsteuern</b>		<b>45'000.00</b>		<b>44'000.00</b>		<b>44'625.00</b>
4033	Hundesteuer		45'000.00		44'000.00		44'625.00
<b>41</b>	<b>Regalien und Konzessionen</b>		<b>48'858.75</b>		<b>50'600.00</b>		<b>48'503.30</b>
<b>412</b>	<b>Konzessionen</b>		<b>48'858.75</b>		<b>50'600.00</b>		<b>48'503.30</b>
4120	Konzessionen		48'858.75		50'600.00		48'503.30
<b>42</b>	<b>Entgelte</b>		<b>6'876'093.68</b>		<b>7'487'700.00</b>		<b>8'086'804.47</b>
<b>420</b>	<b>Ersatzabgaben</b>		<b>693'816.10</b>		<b>720'000.00</b>		<b>693'930.80</b>
4200	Ersatzabgaben		693'816.10		720'000.00		693'930.80
<b>421</b>	<b>Gebühren für Amtshandlungen</b>		<b>298'831.00</b>		<b>277'000.00</b>		<b>262'594.75</b>
4210	Gebühren für Amtshandlungen		298'831.00		277'000.00		262'594.75

## Erfolgsrechnung

		Rechnung 2020		Budget 2020		Rechnung 2019	
		Aufwand	Ertrag	Aufwand	Ertrag	Aufwand	Ertrag
<b>423</b>	<b>Schul- und Kursgelder</b>		<b>250.00</b>		<b>1'000.00</b>		<b>812.50</b>
4231	Kursgelder		250.00		1'000.00		812.50
<b>424</b>	<b>Benützungsgebühren und Dienstleistungen</b>		<b>5'367'083.83</b>		<b>4'850'900.00</b>		<b>5'424'733.41</b>
4240	Benützungsgebühren und Dienstleistungen		5'367'083.83		4'850'900.00		5'424'733.41
<b>425</b>	<b>Erlös aus Verkäufen</b>		<b>130'602.15</b>		<b>1'312'600.00</b>		<b>1'302'624.90</b>
4250	Verkäufe		130'602.15		1'312'600.00		1'302'624.90
<b>426</b>	<b>Rückererstattungen</b>		<b>345'788.88</b>		<b>271'200.00</b>		<b>352'316.61</b>
4260	Rückerstattungen und Kostenbeteiligungen Dritter		345'788.88		271'200.00		352'316.61
<b>427</b>	<b>Bussen</b>		<b>39'721.72</b>		<b>55'000.00</b>		<b>49'791.50</b>
4270	Bussen		39'721.72		55'000.00		49'791.50
<b>43</b>	<b>Verschiedene Erträge</b>		<b>10'837.95</b>				
<b>439</b>	<b>Übriger Ertrag</b>		<b>10'837.95</b>				
4390	Übriger Ertrag		10'837.95				
<b>44</b>	<b>Finanzertrag</b>		<b>641'121.75</b>		<b>777'100.00</b>		<b>738'434.70</b>
<b>440</b>	<b>Zinsertrag</b>		<b>200'950.75</b>		<b>197'900.00</b>		<b>185'171.30</b>
4401	Zinsen Forderungen und Kontokorrente		146'333.35		140'100.00		126'117.50
4407	Zinsen langfristige Finanzanlagen		7'590.25		10'000.00		9'860.20
4409	Übrige Zinsen von Finanzvermögen		47'027.15		47'800.00		49'193.60
<b>443</b>	<b>Liegenschaftenertrag FV</b>		<b>72'325.65</b>		<b>69'500.00</b>		<b>72'887.85</b>
4430	Pacht- und Mietzinse Liegenschaften FV		67'811.75		67'800.00		67'811.75
4439	Übriger Liegenschaftsertrag FV		4'513.90		1'700.00		5'076.10
<b>444</b>	<b>Wertberichtigungen Anlagen FV</b>		<b>1'596.00</b>		<b>27'000.00</b>		<b>7'235.20</b>
4440	Marktwertanpassungen Wertschriften		1'596.00				7'235.20
4443	Marktwertanpassungen Liegenschaften				27'000.00		
<b>445</b>	<b>Finanzertrag aus Darlehen und Beteiligungen VV</b>		<b>59'780.00</b>		<b>59'800.00</b>		<b>59'780.00</b>
4450	Erträge aus Darlehen VV		50'000.00		50'000.00		50'000.00
4451	Erträge aus Beteiligungen VV		9'780.00		9'800.00		9'780.00

## Erfolgsrechnung

		Rechnung 2020		Budget 2020		Rechnung 2019	
		Aufwand	Ertrag	Aufwand	Ertrag	Aufwand	Ertrag
<b>447</b>	<b>Liegenschaftenertrag VV</b>		<b>306'469.35</b>		<b>422'900.00</b>		<b>413'360.35</b>
4470	Pacht- und Mietzinse Liegenschaften VV		238'482.35		235'400.00		237'932.35
4471	Vergütung Dienstwohnungen VV		36'664.00		43'900.00		43'944.00
4472	Vergüt. für Benützungen Liegenschaften VV		31'323.00		143'600.00		131'484.00
<b>45</b>	<b>Entnahmen Fonds und Spezialfinanzierungen</b>		<b>523'658.50</b>		<b>601'200.00</b>		<b>621'392.30</b>
<b>450</b>	<b>Entnahmen aus Fonds und Spez.fin. FK</b>		<b>23'223.55</b>		<b>23'000.00</b>		<b>33'000.00</b>
4502	Entnahmen aus Legaten und Stiftungen		23'223.55		23'000.00		33'000.00
<b>451</b>	<b>Entnahmen aus Fonds und Spez.fin. EK</b>		<b>500'434.95</b>		<b>578'200.00</b>		<b>588'392.30</b>
4510	Entnahmen aus Spezialfinanz. des EK		500'434.95		578'200.00		588'392.30
<b>46</b>	<b>Transferertrag</b>		<b>3'330'908.96</b>		<b>3'762'600.00</b>		<b>3'094'661.85</b>
<b>460</b>	<b>Ertragsanteile</b>		<b>150'147.50</b>				
4600	Anteil an Bundeserträgen		150'147.50				
<b>461</b>	<b>Entschädigungen von Gemeinwesen</b>		<b>610'743.20</b>		<b>572'700.00</b>		<b>563'579.75</b>
4611	Entsch. von Kantonen u. Konkordaten		43'684.15		46'500.00		41'799.35
4612	Entsch. v. Gemeinden u. Gde.verbänden		567'059.05		526'200.00		521'780.40
<b>462</b>	<b>Finanz- und Lastenausgleich</b>		<b>176'269.00</b>		<b>196'200.00</b>		<b>142'076.00</b>
4621	Finanz- u. Lastenausgl. von Kantonen u. Konkordaten		148'485.00		130'000.00		142'076.00
4622	Finanz-u. Lastenausgl. von Gden u. Gde.verbänden		27'784.00		66'200.00		
<b>463</b>	<b>Beiträge von Gemeinwesen und Dritten</b>		<b>2'391'299.21</b>		<b>2'987'700.00</b>		<b>2'383'400.90</b>
4631	Beiträge von Kantonen und Konkordaten		1'594'238.51		2'052'700.00		1'462'552.65
4634	Beiträge von öffentl. Unternehmungen		797'060.70		935'000.00		920'848.25
<b>469</b>	<b>Übriger Transferertrag</b>		<b>2'450.05</b>		<b>6'000.00</b>		<b>5'605.20</b>
4699	Rückverteilungen		2'450.05		6'000.00		5'605.20
<b>47</b>	<b>Durchlaufende Beiträge</b>		<b>32'669.70</b>				
<b>470</b>	<b>Durchlaufende Beiträge</b>		<b>32'669.70</b>				
4707	Durchl. Beiträge von priv. Haushalten		32'669.70				
<b>48</b>	<b>Ausserordentlicher Ertrag</b>		<b>1'024'142.50</b>				

## Erfolgsrechnung

		Rechnung 2020		Budget 2020		Rechnung 2019	
		Aufwand	Ertrag	Aufwand	Ertrag	Aufwand	Ertrag
<b>489</b>	<b>Entnahmen aus dem Eigenkapital</b>		<b>1'024'142.50</b>				
4893	Entnahmen aus Vorfinanzierungen des EK		98'165.00				
4896	Entnahmen aus Neubewertungsreserven		1'904.00				
4898	Entnahmen übriges Eigenkapital		924'073.50				
<b>49</b>	<b>Interne Verrechnungen</b>		<b>131'094.70</b>		<b>110'300.00</b>		<b>111'588.60</b>
<b>491</b>	<b>Dienstleistungen</b>		<b>25'000.00</b>		<b>25'000.00</b>		<b>25'000.00</b>
4910	Int. Verr. von Dienstleistungen		25'000.00		25'000.00		25'000.00
<b>492</b>	<b>Pacht, Mieten, Benützungskosten</b>		<b>49'253.00</b>		<b>28'300.00</b>		<b>29'720.70</b>
4920	Int. Verr. von Pacht, Mieten, Benützungsk.		49'253.00		28'300.00		29'720.70
<b>494</b>	<b>Kalk. Zinsen und Finanzaufwand</b>		<b>56'841.70</b>		<b>57'000.00</b>		<b>56'867.90</b>
4940	Int. Verr. v. kalk. Zinsen und Finanzaufwand		56'841.70		57'000.00		56'867.90
<b>9</b>	<b>Abschlusskonten</b>	<b>727'086.53</b>	<b>174'782.00</b>	<b>457'300.00</b>	<b>91'900.00</b>	<b>1'053'430.31</b>	
<b>90</b>	<b>Abschluss Erfolgsrechnung</b>	<b>727'086.53</b>	<b>174'782.00</b>	<b>457'300.00</b>	<b>91'900.00</b>	<b>1'053'430.31</b>	
<b>900</b>	<b>Abschluss Erfolgsrechnung</b>	<b>727'086.53</b>	<b>174'782.00</b>	<b>457'300.00</b>	<b>91'900.00</b>	<b>1'053'430.31</b>	
9000	Ertragsüberschuss	400'000.00				353'257.78	
9010	Abschluss SF und Fonds im EK, Ertragsüberschuss	327'086.53		457'300.00		700'172.53	
9011	Abschluss SF und Fonds im EK, Aufwandüberschuss		174'782.00		91'900.00		

## Investitionsrechnung

		Rechnung 2020		Budget 2020		Rechnung 2019	
		Ausgaben	Einnahmen	Ausgaben	Einnahmen	Ausgaben	Einnahmen
	<b>INVESTITIONSRECHNUNG</b>	<b>4'581'842.35</b>	<b>4'581'842.35</b>	<b>6'885'000.00</b>	<b>6'885'000.00</b>	<b>2'821'234.40</b>	<b>2'821'234.40</b>
<b>0</b>	<b>Allgemeine Verwaltung</b>	<b>57'211.15</b>					
	Nettoausgaben		57'211.15				
<b>02</b>	<b>Allgemeine Dienste</b>	<b>57'211.15</b>					
	Nettoausgaben		57'211.15				
<b>022</b>	<b>Allgemeine Dienste</b>	<b>57'211.15</b>					
	Nettoausgaben		57'211.15				
<b>0220</b>	<b>Allgemeine Dienste</b>	<b>57'211.15</b>					
5200.02	Erstellung neue Homepage	57'211.15					
<b>1</b>	<b>Öffentliche Ordnung und Sicherheit, Verteidigung</b>	<b>36'399.10</b>		<b>270'000.00</b>		<b>256'554.20</b>	
	Nettoausgaben		36'399.10		270'000.00		256'554.20
<b>15</b>	<b>Feuerwehr</b>					<b>243'849.60</b>	
	Nettoausgaben						243'849.60
<b>150</b>	<b>Feuerwehr</b>					<b>243'849.60</b>	
	Nettoausgaben						243'849.60
<b>1500</b>	<b>Feuerwehr</b>					<b>243'849.60</b>	
5060.01	Ersatz Fahrzeug Personenrettung bei Unfällen					243'849.60	
<b>16</b>	<b>Verteidigung</b>	<b>36'399.10</b>		<b>270'000.00</b>		<b>12'704.60</b>	
	Nettoausgaben		36'399.10		270'000.00		12'704.60
<b>161</b>	<b>Militärische Verteidigung</b>	<b>36'399.10</b>		<b>270'000.00</b>		<b>12'704.60</b>	
	Nettoausgaben		36'399.10		270'000.00		12'704.60
<b>1610</b>	<b>Militärische Verteidigung</b>	<b>36'399.10</b>		<b>270'000.00</b>		<b>12'704.60</b>	
5040.01	Schiessanlage Bärenried, Ersatz Kugelfänge und Bodensanierung	36'399.10		270'000.00		12'704.60	
<b>2</b>	<b>Bildung</b>	<b>1'197'642.90</b>	<b>22'624.45</b>	<b>595'000.00</b>		<b>340'629.45</b>	
	Nettoausgaben		1'175'018.45		595'000.00		340'629.45

## Investitionsrechnung

		Rechnung 2020		Budget 2020		Rechnung 2019	
		Ausgaben	Einnahmen	Ausgaben	Einnahmen	Ausgaben	Einnahmen
<b>21</b>	<b>Obligatorische Schule</b>	<b>1'197'642.90</b>	<b>22'624.45</b>	<b>595'000.00</b>		<b>340'629.45</b>	
	Nettoausgaben		1'175'018.45		595'000.00		340'629.45
<b>217</b>	<b>Schulliegenschaften</b>	<b>1'180'324.60</b>	<b>22'624.45</b>	<b>595'000.00</b>		<b>276'053.35</b>	
	Nettoausgaben		1'157'700.15		595'000.00		276'053.35
<b>2170</b>	<b>Schulliegenschaften</b>	<b>1'180'324.60</b>	<b>22'624.45</b>	<b>595'000.00</b>		<b>276'053.35</b>	
5040.01	Multifunktionales Gebäude, Vorprojekt					7'480.00	
5040.03	SH Paul Klee; Ersatz Fenster Turnhalle					71'110.25	
5040.04	SH Paul Klee; Sanierung Gebäudehülle	54'090.15		200'000.00			
5040.08	KIGA Ursprung; Sanierung Gebäudehülle					-13'784.45	
5040.09	KIGA Ursprung; Sanierung Innenraum					28'051.15	
5040.11	SH Dorf, Anschluss Wärmeverbund	9'046.80		155'000.00			
5040.12	SH Paul Klee, Anschluss Wärmeverbund	68'840.00				16'377.20	
5040.15	SH Allmend, Ersatz Heizung	230'279.20				100.40	
5040.17	SH Riedli, Sanierung Aussenbereiche	231'180.75					
5040.18	SH Waldegg, Sanierung Aussenbereiche	303'616.70					
5040.21	SH Bodenacker, Anschluss Wärmeverbund	113'285.90		240'000.00			
5040.22	Tagesschule, Erweiterung Räumlichkeiten	5'786.70				143'304.25	
5290.01	Schulraumplanung	164'198.40				23'414.55	
6300.01	Investitionsbeiträge Bund		1'974.45				
6310.01	Investitionsbeiträge Kanton		20'650.00				
<b>219</b>	<b>Obligatorische Schule</b>	<b>17'318.30</b>				<b>64'576.10</b>	
	Nettoausgaben		17'318.30				64'576.10
<b>2190</b>	<b>Schulleitung und Schulverwaltung</b>	<b>17'318.30</b>				<b>64'576.10</b>	
5200.01	ICT Schule 21	15'890.20				64'576.10	
5200.02	ICT Beschaffungskonzept 2020-2024	1'428.10					
<b>3</b>	<b>Kultur, Sport und Freizeit, Kirche</b>	<b>390'737.65</b>		<b>1'650'000.00</b>		<b>144'214.20</b>	
	Nettoausgaben		390'737.65		1'650'000.00		144'214.20
<b>34</b>	<b>Sport und Freizeit</b>	<b>390'737.65</b>		<b>1'650'000.00</b>		<b>144'214.20</b>	
	Nettoausgaben		390'737.65		1'650'000.00		144'214.20
<b>341</b>	<b>Sport</b>	<b>241'800.00</b>		<b>1'650'000.00</b>		<b>144'214.20</b>	
	Nettoausgaben		241'800.00		1'650'000.00		144'214.20
<b>3410</b>	<b>Sport</b>	<b>241'800.00</b>		<b>1'650'000.00</b>		<b>144'214.20</b>	



## Investitionsrechnung

		Rechnung 2020		Budget 2020		Rechnung 2019	
		Ausgaben	Einnahmen	Ausgaben	Einnahmen	Ausgaben	Einnahmen
5640.01	Sportzentrum, Investitionskostenbeitrag Gebäudesanierung und Raumerweiterung					4'549.90	
5640.02	Sportzentrum, Investitionskostenbeitrag Ersatz Eisreinigungsmaschine					87'506.10	
5640.03	Sportzentrum, Investitionskostenbeitrag Ersatz Traktor					52'158.20	
5640.04	Sportzentrum, Investitionskostenbeitrag Sanierung Eisbahn	241'800.00		1'650'000.00			
<b>342</b>	<b>Freizeit</b>	<b>148'937.65</b>					
	Nettoausgaben		148'937.65				
<b>3421</b>	<b>Saal- und Freizeitanlage</b>	<b>148'937.65</b>					
5040.01	Saal-/Freizeitanlage, bauliche Anpassungen prov. KIGA	65'076.05					
5040.02	Saal-/Freizeitanlage, bauliche Anpassungen Tagesschule	83'861.60					
<b>6</b>	<b>Verkehr und Nachrichtenübermittlung</b>	<b>891'966.55</b>		<b>1'585'000.00</b>		<b>709'522.25</b>	
	Nettoausgaben		891'966.55		1'585'000.00		709'522.25
<b>61</b>	<b>Strassenverkehr</b>	<b>800'421.55</b>		<b>1'585'000.00</b>		<b>709'522.25</b>	
	Nettoausgaben		800'421.55		1'585'000.00		709'522.25
<b>615</b>	<b>Gemeindestrassen</b>	<b>800'421.55</b>		<b>1'585'000.00</b>		<b>709'522.25</b>	
	Nettoausgaben		800'421.55		1'585'000.00		709'522.25
<b>6150</b>	<b>Gemeindestrassen</b>	<b>800'421.55</b>		<b>1'585'000.00</b>		<b>709'522.25</b>	
5010.01	Zone Tempo 30 Riedli / Egg	1'292.40				79'692.55	
5010.04	ZPP 20 Bahnhof (Kästliareal)	4'567.95					
5010.06	Mühlestrasse, Erweiterung Trottoir und	51'717.85				10'706.50	
5010.08	Mühlestrasse, Neubau Trottoir/Fussgängerquerung	1'666.10					
5010.11	Moosgasse, Sanierung/Erneuerung Strassenoberbau					4'317.85	
5010.14	Paul Klee-Str.; Sanierung im Abschnitt Häuslimoosstr. / Ulmenweg	325'731.15		200'000.00		164'407.10	
5010.15	ZPP 19 Strahmmatte	9'481.75		250'000.00		17'635.40	
5010.17	Zone Tempo 30 Ursprung	10'650.70		70'000.00			
5010.20	UeO Bahnhofplatz, Neugestaltung			100'000.00			
5010.22	Weierweg Nord, Sanierung/Belagserneuerung			200'000.00		789.85	
5010.23	Zone Tempo 30 Häuslimoos			35'000.00			
5010.25	Industriestrasse, Sanierung Strasse/Trottoir			50'000.00			
5010.26	Strassensanierungen 2. Etappe Riedli, Bärenried, Egg					10'119.20	
5010.27	Lindenweg, Sanierung Oberbau und Deckbelag			10'000.00			
5010.28	Schlösslistrasse, Sanierung					318'355.10	

## Investitionsrechnung

		Rechnung 2020		Budget 2020		Rechnung 2019	
		Ausgaben	Einnahmen	Ausgaben	Einnahmen	Ausgaben	Einnahmen
5010.29	Grundweg, Sanierung	23'883.90		100'000.00		11'494.45	
5010.30	Bahngässli Ost, Sanierung	44'216.85		100'000.00			
5010.31	Allmend, Gesamtsanierung	7'952.30					
5010.88	Schaalweg, Belagssanierung	45'156.60					
5010.89	Strassenbeleuchtung Perimeter Oberdorf/Unterdorf, Sanierung	20'812.05				90'057.25	
5010.92	Industriestrasse, Ausbau 2. Etappe					1'947.00	
5010.98	Strassenbeleuchtung, Umrüstung auf LED	253'291.95		400'000.00			
5010.99	Strassenbeleuchtung, div. Projekte			70'000.00			
<b>62</b>	<b>Öffentlicher Verkehr</b>	<b>91'545.00</b>					
	Nettoausgaben		91'545.00				
<b>621</b>	<b>Bahninfrastruktur</b>	<b>91'545.00</b>					
	Nettoausgaben		91'545.00				
<b>6210</b>	<b>Bahninfrastruktur</b>	<b>91'545.00</b>					
5640.01	Investitionsbeitrag Veloanlage Bahnhof Nord	91'545.00					
<b>7</b>	<b>Umweltschutz und Raumordnung</b>	<b>1'534'912.40</b>	<b>450'348.15</b>	<b>2'785'000.00</b>		<b>795'599.25</b>	<b>453'348.15</b>
	Nettoausgaben		1'084'564.25		2'785'000.00		342'251.10
<b>71</b>	<b>Wasserversorgung</b>	<b>715'443.45</b>	<b>450'348.15</b>	<b>810'000.00</b>		<b>503'175.15</b>	<b>453'348.15</b>
	Nettoausgaben		265'095.30		810'000.00		49'827.00
<b>710</b>	<b>Wasserversorgung</b>	<b>715'443.45</b>	<b>450'348.15</b>	<b>810'000.00</b>		<b>503'175.15</b>	<b>453'348.15</b>
	Nettoausgaben		265'095.30		810'000.00		49'827.00
<b>7101</b>	<b>Wasserversorgung (Gemeindebetrieb)</b>	<b>715'443.45</b>	<b>450'348.15</b>	<b>810'000.00</b>		<b>503'175.15</b>	<b>453'348.15</b>
5031.04	ZPP 20 Bahnhof (Kästliareal), Erneuerung/Anpassung	25'890.00					
5031.05	Zentrum Süd; Fellenbergstr. Nord, Sanierung Leitung					1'850.00	
5031.06	Wasserringleitung Industriestr. - Zürichstr.; Erneuerung	38'348.40					
5031.07	Hofwilstrasse 5-21, Leitungsauswechslung					54'322.55	
5031.09	Schaalweg, Leitungssanierung	51'814.95				105'776.20	
5031.11	Moosgasse, Neubau Wasserleitung					80'143.80	
5031.14	Paul Klee-Str.; Sanierung im Abschnitt Häuslimoosstr. / Ulmenweg	306'951.35		100'000.00		79'171.05	
5031.15	ZPP 19 Strahmmatte	23'220.20		50'000.00		1'200.00	
5031.17	Chlostermatte, Ausbau und Ersatz Wasserleitung	58'155.35				177'402.30	
5031.20	Bahnhofplatz, Leitungssanierung			10'000.00			

## Investitionsrechnung

		Rechnung 2020		Budget 2020		Rechnung 2019	
		Ausgaben	Einnahmen	Ausgaben	Einnahmen	Ausgaben	Einnahmen
5031.22	Weierweg Nord, Leitungssanierung	471.00		250'000.00		809.25	
5031.24	Mühlemattweg, Leitungssanierung			150'000.00			
5031.27	Lindenweg, Leitungssanierung			100'000.00			
5031.29	Grundweg, Anschluss an WAGRA-Leitung	31'247.10		150'000.00		2'500.00	
5031.30	Bahngässli Ost, Leitungserneuerung	104'600.00					
5031.31	Allmend, Gesamtsanierung	5'202.20					
5031.80	Längmattweg, Leitungssanierung	69'542.90					
6310.02	Investitionsbeiträge Kanton		12'000.00				15'000.00
6440.01	Rückzahlung Darlehen WAGRA		438'348.15				438'348.15
<b>72</b>	<b>Abwasserentsorgung</b>	<b>630'838.60</b>		<b>1'350'000.00</b>		<b>308'285.85</b>	
	Nettoausgaben		630'838.60		1'350'000.00		308'285.85
<b>720</b>	<b>Abwasserentsorgung</b>	<b>630'838.60</b>		<b>1'350'000.00</b>		<b>308'285.85</b>	
	Nettoausgaben		630'838.60		1'350'000.00		308'285.85
<b>7201</b>	<b>Abwasserentsorgung (Gemeindebetrieb)</b>	<b>630'838.60</b>		<b>1'350'000.00</b>		<b>308'285.85</b>	
5032.01	Sanierungen gem. GEP			300'000.00			
5032.04	ZPP 20 Bahnhof (Kästliareal), Erschliessung Abwasser	43'121.15				11'384.15	
5032.05	Zentrum Süd; Fellenbergstr. Nord, Leitungssanierung					-1'850.00	
5032.06	Mühlestrasse Parz. 128, Erschliessung Abwasser					1'452.25	
5032.11	Moosgasse, Sanierung Abwasserleitung					1'100.00	
5032.14	Paul Klee-Str.; Sanierung im Abschnitt Häuslimoosstr. / Ulmenweg			30'000.00		2'359.00	
5032.15	ZPP 19 Strahmmatte	70'369.85		200'000.00		13'831.00	
5032.17	Chlostermatte, Ersatz Leitung					25'345.40	
5032.20	UeO Bahnhofplatz, Neugestaltung			50'000.00			
5032.22	Weierweg Nord, Sanierung Leitung			300'000.00		986.25	
5032.25	Industriestrasse, Leitungssanierung			50'000.00			
5032.27	Lindenweg, Leitungssanierung			50'000.00			
5032.29	Grundweg, Sanierung	306'418.50		200'000.00		22'107.40	
5032.31	Allmend, Gesamtsanierung	16'908.15					
5032.79	Bielstr. 17-25, Sanierung Mischabwasserleitung	87'864.80				5'000.00	
5032.80	Chlostermatte, Leitungssanierung	22'248.35		170'000.00			
5032.81	Pumpwerke Schwimmbad Hirzenfeld, Sanierung	167.05				226'570.40	
5032.82	Pumpwerk Grossmatt, Sanierung	83'740.75					
<b>74</b>	<b>Verbauungen</b>	<b>12'189.65</b>		<b>180'000.00</b>			
	Nettoausgaben		12'189.65		180'000.00		

## Investitionsrechnung

		Rechnung 2020		Budget 2020		Rechnung 2019	
		Ausgaben	Einnahmen	Ausgaben	Einnahmen	Ausgaben	Einnahmen
<b>741</b>	<b>Gewässerverbauungen</b>	<b>12'189.65</b>		<b>180'000.00</b>			
	Nettoausgaben		12'189.65		180'000.00		
<b>7410</b>	<b>Gewässerverbauungen</b>	<b>12'189.65</b>		<b>180'000.00</b>			
5020.01	Kilchmattbach, Renaturierung	11'952.70		150'000.00			
5020.03	Mühlebach, Sofortmassnahmen Hochwasserschutz	236.95					
5020.06	Urtenen Bereich Golfplatz, Anteil Renaturierung			30'000.00			
<b>77</b>	<b>Übriger Umweltschutz</b>	<b>75'000.00</b>					
	Nettoausgaben		75'000.00				
<b>779</b>	<b>Umweltschutz</b>	<b>75'000.00</b>					
	Nettoausgaben		75'000.00				
<b>7791</b>	<b>Öffentliche Toilettenanlagen</b>	<b>75'000.00</b>					
5640.01	Investitionsbeitrag öff. Toilette Bahnhof M'buchsee	75'000.00					
<b>79</b>	<b>Raumordnung</b>	<b>101'440.70</b>		<b>445'000.00</b>		<b>-15'861.75</b>	
	Nettoausgaben		101'440.70		445'000.00		
	Nettoeinnahmen					15'861.75	
<b>790</b>	<b>Raumordnung</b>	<b>101'440.70</b>		<b>445'000.00</b>		<b>-15'861.75</b>	
	Nettoausgaben		101'440.70		445'000.00		
	Nettoeinnahmen					15'861.75	
<b>7900</b>	<b>Raumordnung allgemein</b>	<b>101'440.70</b>		<b>445'000.00</b>		<b>-15'861.75</b>	
5290.02	Planung Strahmmatte	9'435.80				-61'332.35	
5290.04	Testplanung Bahnhofgebiet Südwest					9'983.80	
5290.05	Revision Ortsplanung	50'356.45		445'000.00		29'082.90	
5290.06	Festlegung Gewässerräume	4'804.85				6'403.90	
5290.07	Erhebung Planungsmehrwerte	36'843.60					
<b>8</b>	<b>Volkswirtschaft</b>					<b>121'366.90</b>	
	Nettoausgaben						121'366.90
<b>87</b>	<b>Brennstoffe und Energie</b>					<b>121'366.90</b>	
	Nettoausgaben						121'366.90
<b>873</b>	<b>Nichtelektrische Energie</b>					<b>121'366.90</b>	
	Nettoausgaben						121'366.90

## Investitionsrechnung

		Rechnung 2020		Budget 2020		Rechnung 2019	
		Ausgaben	Einnahmen	Ausgaben	Einnahmen	Ausgaben	Einnahmen
<b>8731</b>	<b>Fernwärmebetrieb [Gemeindebetrieb]</b>					<b>121'366.90</b>	
5040.02	Wärmeverbund Zentrum, Realisierung					121'366.90	
<b>9</b>	<b>Finanzen und Steuern</b>	<b>472'972.60</b>	<b>4'108'869.75</b>		<b>6'885'000.00</b>	<b>453'348.15</b>	<b>2'367'886.25</b>
	Nettoeinnahmen	3'635'897.15		6'885'000.00		1'914'538.10	
<b>99</b>	<b>Nicht aufgeteilte Posten</b>	<b>472'972.60</b>	<b>4'108'869.75</b>		<b>6'885'000.00</b>	<b>453'348.15</b>	<b>2'367'886.25</b>
	Nettoeinnahmen	3'635'897.15		6'885'000.00		1'914'538.10	
<b>999</b>	<b>Abschluss</b>	<b>472'972.60</b>	<b>4'108'869.75</b>		<b>6'885'000.00</b>	<b>453'348.15</b>	<b>2'367'886.25</b>
	Nettoeinnahmen	3'635'897.15		6'885'000.00		1'914'538.10	
<b>9990</b>	<b>Abschluss</b>	<b>472'972.60</b>	<b>4'108'869.75</b>		<b>6'885'000.00</b>	<b>453'348.15</b>	<b>2'367'886.25</b>
5900.01	Passivierte Einnahmen	472'972.60				453'348.15	
6900.01	Aktivierete Ausgaben		4'108'869.75		6'885'000.00		2'367'886.25

## Investitionsrechnung

		Rechnung 2020		Budget 2020		Rechnung 2019	
		Ausgaben	Einnahmen	Ausgaben	Einnahmen	Ausgaben	Einnahmen
	<b>Investitionsrechnung</b>	<b>4'581'842.35</b>	<b>4'581'842.35</b>	<b>6'885'000.00</b>	<b>6'885'000.00</b>	<b>2'821'234.40</b>	<b>2'821'234.40</b>
	<b>Investitionsausgaben</b>	<b>4'581'842.35</b>		<b>6'885'000.00</b>		<b>2'821'234.40</b>	
<b>50</b>	<b>Sachanlagen</b>	<b>3'360'356.20</b>		<b>4'790'000.00</b>		<b>2'151'543.15</b>	
<b>5010</b>	<b>Strassen/Verkehrswege</b>	<b>800'421.55</b>		<b>1'585'000.00</b>		<b>709'522.25</b>	
5010.01	Strassen / Verkehrswege	800'421.55		1'585'000.00		709'522.25	
<b>5020</b>	<b>Wasserbau</b>	<b>12'189.65</b>		<b>180'000.00</b>			
5020.01	Wasserbau	12'189.65		180'000.00			
<b>5031</b>	<b>Tiefbauten Wasserversorgung</b>	<b>715'443.45</b>		<b>810'000.00</b>		<b>503'175.15</b>	
5031.01	Tiefbauten Wasserversorgung	715'443.45		810'000.00		503'175.15	
<b>5032</b>	<b>Tiefbauten Abwasserentsorgung</b>	<b>630'838.60</b>		<b>1'350'000.00</b>		<b>308'285.85</b>	
5032.01	Tiefbauten Abwasserbeseitigung	630'838.60		1'350'000.00		308'285.85	
<b>5040</b>	<b>Hochbauten</b>	<b>1'201'462.95</b>		<b>865'000.00</b>		<b>386'710.30</b>	
5040.01	Hochbauten	1'201'462.95		865'000.00		386'710.30	
<b>5060</b>	<b>Mobilien</b>					<b>243'849.60</b>	
5060.01	Mobilien					243'849.60	
<b>52</b>	<b>Immaterielle Anlagen</b>	<b>340'168.55</b>		<b>445'000.00</b>		<b>72'128.90</b>	
<b>5200</b>	<b>Informatik</b>	<b>74'529.45</b>				<b>64'576.10</b>	
5200.01	Informatik	74'529.45				64'576.10	
<b>5290</b>	<b>Übrige immaterielle Anlagen</b>	<b>265'639.10</b>		<b>445'000.00</b>		<b>7'552.80</b>	
5290.01	Übrige immaterielle Anlagen	265'639.10		445'000.00		7'552.80	
<b>56</b>	<b>Eigene Investitionsbeiträge</b>	<b>408'345.00</b>		<b>1'650'000.00</b>		<b>144'214.20</b>	
<b>5640</b>	<b>Inv.beiträge an öffentl. Unternehmungen</b>	<b>408'345.00</b>		<b>1'650'000.00</b>		<b>144'214.20</b>	
5640.01	Investitionsbeiträge an öffentliche Unternehmungen	408'345.00		1'650'000.00		144'214.20	
<b>59</b>	<b>Übertrag an Bilanz</b>	<b>472'972.60</b>				<b>453'348.15</b>	

## Investitionsrechnung

		Rechnung 2020		Budget 2020		Rechnung 2019	
		Ausgaben	Einnahmen	Ausgaben	Einnahmen	Ausgaben	Einnahmen
<b>5900</b>	<b>Passivierte Einnahmen</b>	<b>472'972.60</b>				<b>453'348.15</b>	
5900.01	Passivierte Einnahmen	472'972.60				453'348.15	
	<b>Investitionseinnahmen</b>		<b>4'581'842.35</b>		<b>6'885'000.00</b>		<b>2'821'234.40</b>
<b>63</b>	<b>Investitionsbeiträge für eigene Rechnung</b>		<b>34'624.45</b>				<b>15'000.00</b>
<b>6300</b>	<b>Investitionsbeiträge vom Bund</b>		<b>1'974.45</b>				
6300.01	Investitionsbeiträge vom Bund		1'974.45				
<b>6310</b>	<b>Investitionsbeiträge von Kantonen u. Konkordaten</b>		<b>32'650.00</b>				<b>15'000.00</b>
6310.01	Investitionsbeiträge von Kantonen		20'650.00				
6310.02	Investitionsbeiträge von Kantonen SF		12'000.00				15'000.00
<b>64</b>	<b>Rückzahlung von Darlehen</b>		<b>438'348.15</b>				<b>438'348.15</b>
<b>6440</b>	<b>Rückz. von Darlehen an öff. Unternehmungen</b>		<b>438'348.15</b>				<b>438'348.15</b>
6440.01	Rückzahlung von Darlehen an öff. Unternehmungen		438'348.15				438'348.15
<b>69</b>	<b>Übertrag an Bilanz</b>		<b>4'108'869.75</b>		<b>6'885'000.00</b>		<b>2'367'886.25</b>
<b>6900</b>	<b>Aktivierte Ausgaben</b>		<b>4'108'869.75</b>		<b>6'885'000.00</b>		<b>2'367'886.25</b>
6900.01	Aktivierte Ausgaben		4'108'869.75		6'885'000.00		2'367'886.25
	<b>Nettoinvestitionen</b>	<b>3'635'897.15</b>		<b>6'885'000.00</b>		<b>1'914'538.10</b>	